



ГЛОБАЛЬНАЯ СТАТИСТИКА УКРАИНСКОГО ИНТЕРНЕТА

Июль 2010

Условия распространения

Содержание этого документа является собственностью компании BIGMIR-Internet. Публикация в СМИ и Интернет, передача отчета третьим лицам и иное распространение разрешается при условии ссылки (для интернет-изданий - гиперссылки) на <http://index.bigmir.net>

Адрес компании

02140, Украина, Киев, пр. Бажана, 14-А, 7 этаж,
тел. (044) 496-4563, факс (044) 496-4567,
<http://bigmir-internet.com.ua/>

12 августа 2010 г.

АУДИТОРИЯ УКРАИНСКОГО ИНТЕРНЕТА

По итогам июля месяца, аудитория украинского интернета составила **16 705 512** Cookies.

Это уникальные Браузеры, сделавшие больше одного просмотра страницы (хита) за текущий месяц + Браузеры, которые просматривали страницы в этом и в прошлом месяце.

Средняя недельная аудитория украинского Интернета в июле составила:

7 265 593 чел.

Динамика по сравнению с июнем - ▼ 8,01%

Среднесуточная аудитория украинского Интернета в июле составила:

2 834 174 чел.

Динамика по сравнению с июнем - ▼ 4,20%

Среднесуточная аудитория украинского Интернета в рабочий день в июле составила:

3 092 487 чел.

Динамика по сравнению с июнем - ▼ 3,29%

Среднесуточная аудитория украинского Интернета в выходной день в июле составила:

2 202 744 чел.

Динамика по сравнению с июнем - ▼ 4,25%

Количество хитов, сгенерированных украинской аудиторией в июле:

2 899 127 319

Динамика по сравнению с июнем - ▼ 3,04%

Ядро украинской аудитории в июле составило:

2 872 410 чел.

Динамика по сравнению с июнем - ▼ 4,73%

Среднее число суточных сессий украинских пользователей:

1,13

Динамика по сравнению с июнем - ▼ 0,52%

Среднее время проводимое на сайтах украинскими пользователями:

2,91 мин.

Динамика по сравнению с июнем - ▼ 3,18%

Средняя глубина просмотра сайтов украинскими пользователями:

2,83 стр.

Динамика по сравнению с июнем - ▼ 1,07%

Общее время, проведенное украинскими пользователями в Интернете в июле:

3 621 946 922 мин.

Динамика по сравнению с июнем - ▲ 14,62%

ГЕОГРАФИЯ УКРАИНСКОГО ИНТЕРНЕТА

Географически, как и прежде, лидирует киевский регион. Его доля составила 54,48% от общей аудитории. Далее, в порядке убывания, следуют такие крупные регионы как: Донецк, Харьков, Львов, Одесса, Днепропетровск, Крым, Луганск. Их суммарная доля составляет 33,85%. В то же время у житомирского и ивано-франковского регионов наименьшая активность, всего 0,24% и 0,14% соответственно, у черновицкого региона 0,29%. На остальные регионы пришлось 11%. **Ниже приведена диаграмма географического распределения украинских посетителей:**

Диаграмма 1. Аудитория по регионам Украины (Июль 2010)

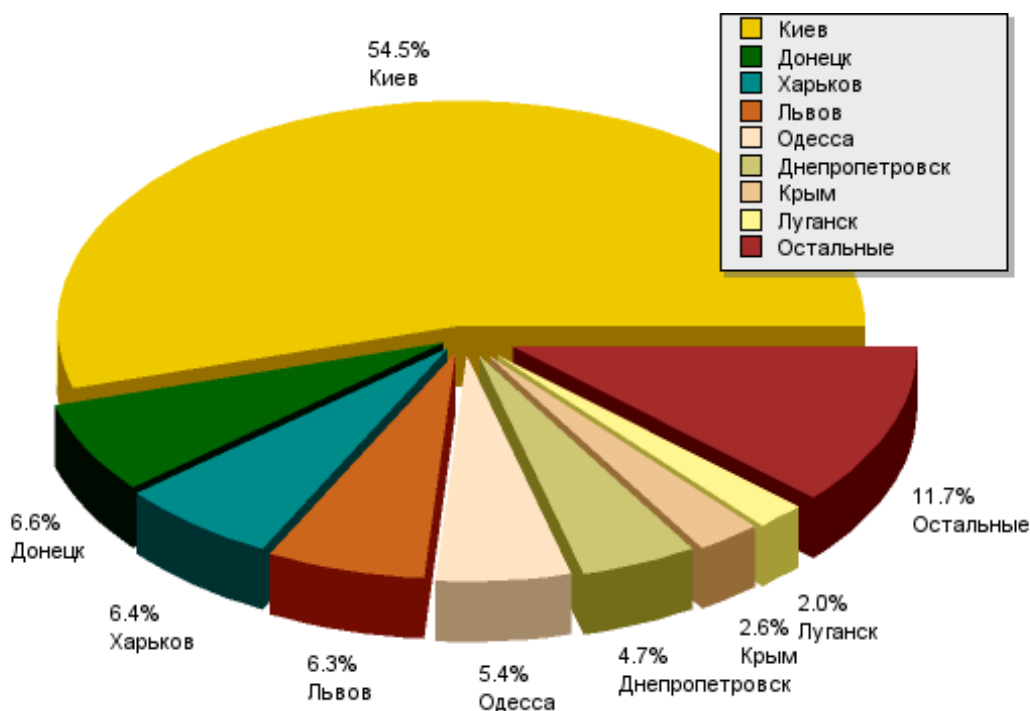


Таблица 2. Полная таблица распределения аудитории по регионам

#	Регион	Пользователи	%	Динамика
1	Киев	9 101 052	54,48%	▼ 12,15%
2	Донецк	1 103 181	6,60%	▼ 13,84%
3	Харьков	1 061 581	6,35%	▼ 13,77%
4	Львов	1 057 466	6,33%	▲ 9,98%
5	Одесса	897 518	5,37%	▼ 7,19%
6	Днепропетровск	778 038	4,66%	▲ 3,49%
7	Крым	429 727	2,57%	▼ 5,90%
8	Луганск	328 850	1,97%	▼ 12,01%
9	Херсон	237 429	1,42%	▼ 2,26%
10	Запорожье	230 255	1,38%	▼ 7,58%
11	Полтава	227 410	1,36%	▼ 12,95%
12	Черкассы	187 410	1,12%	▼ 14,44%

(продолжение таблицы)

#	Регион	Пользователи	%	Динамика
13	Николаев	186 460	1,12%	▼ 0,24%
14	Сумы	118 224	0,71%	▼ 7,10%
15	Винница	117 331	0,70%	▼ 9,96%
16	Чернигов	107 782	0,65%	▼ 6,51%
17	Тернополь	90 690	0,54%	▼ 20,99%
18	Закарпатье	79 709	0,48%	▼ 17,18%
19	Ровно	73 341	0,44%	▼ 36,47%
20	Луцк	63 732	0,38%	▼ 19,07%
21	Кировоград	63 083	0,38%	▼ 9,27%
22	Хмельницкий	52 735	0,32%	▼ 16,56%
23	Черновцы	48 358	0,29%	▼ 14,15%
24	Житомир	40 367	0,24%	▼ 8,48%
25	Ивано-Франковск	23 783	0,14%	▼ 17,98%
	ВСЕГО	16 705 512	100%	

Таблица 3. Полная таблица распределения хитов по регионам

#	Регион	Пользователи	%	Динамика
1	Киев	1 639 421 017	56,55%	▼ 3,54%
2	Харьков	173 974 661	6,00%	▼ 11,07%
3	Донецк	165 048 861	5,69%	▼ 10,15%
4	Львов	163 916 002	5,65%	▼ 4,34%
5	Днепропетровск	151 862 177	5,24%	▲ 19,54%
6	Одесса	150 773 990	5,20%	▲ 3,28%
7	Крым	62 586 788	2,16%	▲ 8,69%
8	Луганск	51 499 388	1,78%	▼ 4,23%
9	Полтава	41 187 768	1,42%	▼ 5,91%
10	Черкассы	38 716 400	1,34%	▼ 1,28%
11	Херсон	38 384 317	1,32%	▲ 10,49%
12	Запорожье	37 219 388	1,28%	▼ 6,02%
13	Николаев	30 089 932	1,04%	▲ 10,29%
14	Винница	19 440 847	0,67%	▼ 2,96%
15	Сумы	19 200 856	0,66%	▼ 0,94%
16	Чернигов	18 802 331	0,65%	▼ 5,14%
17	Тернополь	17 498 839	0,60%	▼ 15,34%
18	Ровно	14 392 266	0,50%	▼ 17,56%
19	Закарпатье	13 723 528	0,47%	▼ 4,97%
20	Кировоград	10 728 381	0,37%	▼ 2,31%
21	Луцк	9 219 754	0,32%	▼ 33,19%
22	Хмельницкий	9 128 350	0,31%	▼ 12,16%

(продолжение таблицы)

#	Регион	Пользователи	%	Динамика
23	Черновцы	8 873 969	0,31%	▼ 1,65%
24	Житомир	8 396 320	0,29%	▼ 11,07%
25	Ивано-Франковск	5 041 189	0,17%	▼ 5,62%
	ВСЕГО	2 899 127 319	100%	

ТЕХНОМЕТРИКА УКРАИНСКОГО ИНТЕРНЕТА

Диаграмма 2. Экранные разрешения

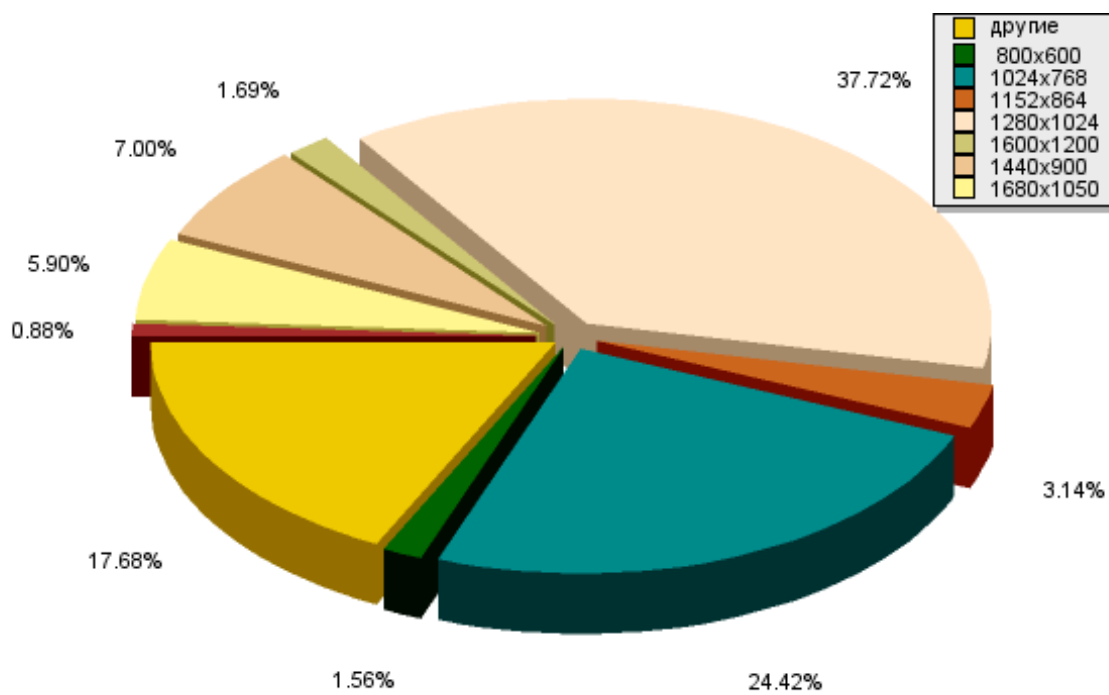


Диаграмма 3. Количество цветов

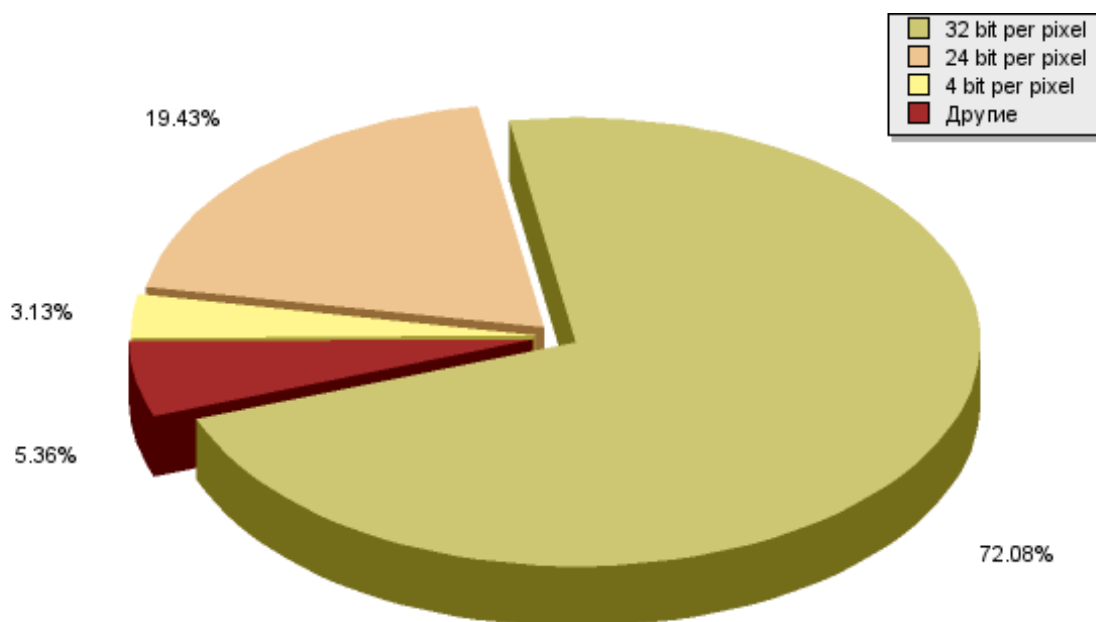


Диаграмма 4. Операционные системы

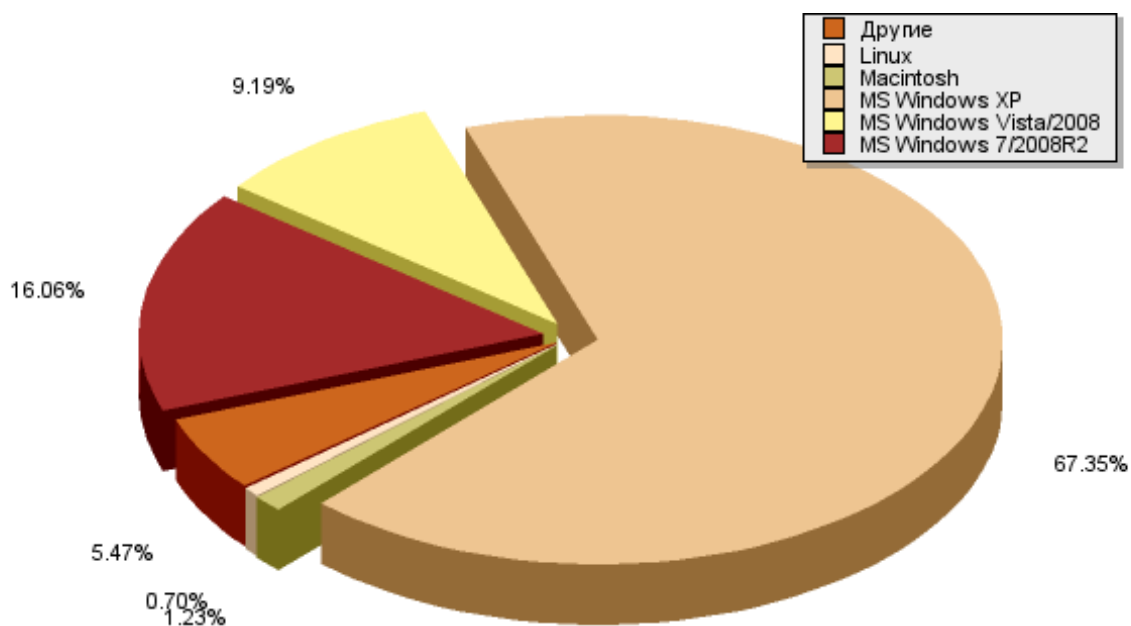
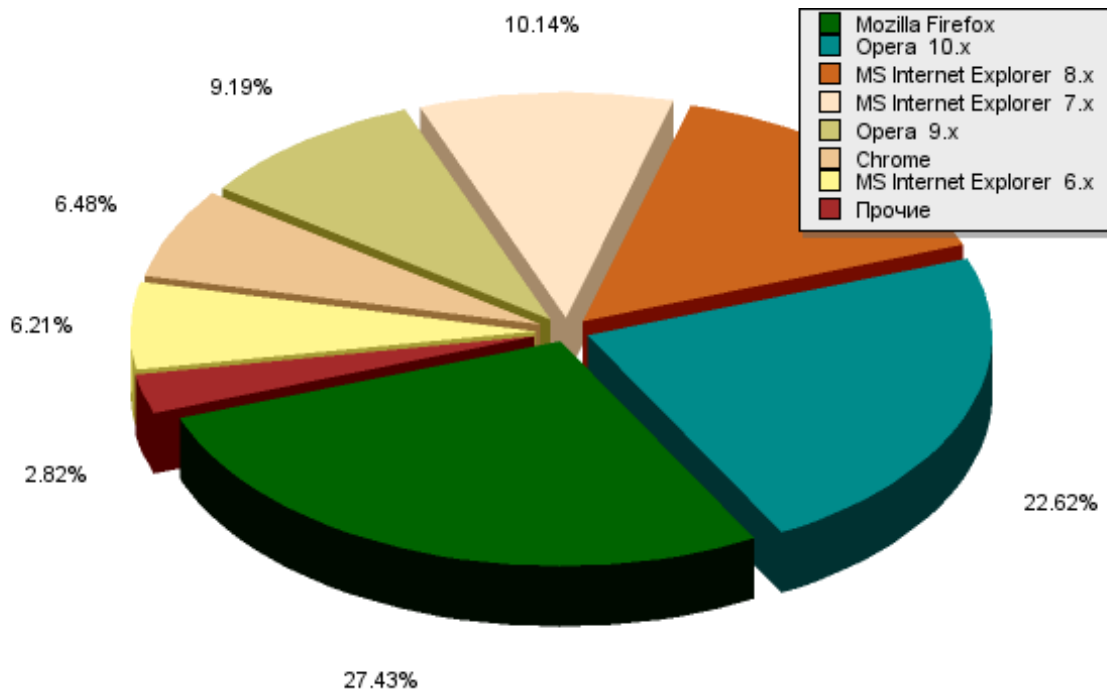


Диаграмма 5. Броузеры



ТРАФИКОГЕНЕРАЦИЯ УКРАИНСКОГО ИНТЕРНЕТА

Таблица 4. ТОП 20 ссылающихся доменов в UAnet

#	Домен	Переходы	%	Динамика
1	www.google.com.ua	122 348 529	24,53%	◄◄
2	www.ukr.net	65 757 973	13,18%	◄◄
3	yandex.ua	42 917 818	8,60%	◄◄
4	www.google.ru	15 801 131	3,17%	◄◄
5	mail.google.com	14 509 929	2,91%	◄◄
6	www.marketgid.com	13 161 958	2,64%	▲ 1
7	www.google.com	12 362 156	2,48%	▼ 1
8	www.bigmir.net	9 880 503	1,98%	◄◄
9	freemail.ukr.net	8 657 752	1,74%	◄◄
10	i.ua	5 437 653	1,09%	◄◄
11	search.ukr.net	5 170 474	1,04%	◄◄
12	news.meta.ua	3 987 602	0,80%	▲ 1
13	win.mail.ru	3 426 950	0,69%	▲ 1
14	www.pravda.com.ua	3 059 720	0,61%	▲ 1
15	sport.ua	2 518 284	0,50%	new!
16	connect.ua	2 333 805	0,47%	▲ 1
17	news.mail.ru	2 322 271	0,47%	new!

(продолжение таблицы)

#	Домен	Переходы	%	Динамика
18	mbox.i.ua	2 312 898	0,46%	▲ 1
19	go.mail.ru	2 207 370	0,44%	new!
20	news.yandex.ua	2 174 514	0,44%	▼ 2

Таблица 5. ТОП 20 ссылающихся доменов украинских сайтов в UAnet

#	Домен	Переходы	%	Динамика
1	www.ukr.net	65 757 973	13,18%	◄►
2	yandex.ua	42 917 818	8,60%	◄►
3	mail.google.com	14 509 929	2,91%	◄►
4	www.marketgid.com	13 161 958	2,64%	◄►
5	www.bigmir.net	9 880 503	1,98%	◄►
6	freemail.ukr.net	8 657 752	1,74%	◄►
7	i.ua	5 437 653	1,09%	◄►
8	search.ukr.net	5 170 474	1,04%	◄►
9	news.meta.ua	3 987 602	0,80%	▲ 1
10	www.pravda.com.ua	3 059 720	0,61%	▲ 1
11	sport.ua	2 518 284	0,50%	▲ 6
12	connect.ua	2 333 805	0,47%	▲ 1
13	mbox.i.ua	2 312 898	0,46%	▲ 2
14	news.yandex.ua	2 174 514	0,44%	◄►
15	www.gismeteo.ua	2 121 073	0,43%	▼ 3
16	jooble.com.ua	2 105 223	0,42%	▲ 4
17	www.avtopoisk.ua	2 015 823	0,40%	▼ 1
18	meta.ua	1 970 999	0,40%	▲ 1
19	ru.redtram.com	1 952 691	0,39%	▼ 1
20	football.ua	1 837 622	0,37%	▼ 11

Таблица 6. Переходы с каталогов и рейтингов по общей аудитории

#	Домен	Переходы	%	Динамика
1	bigmir.net	12 094 474	63,46%	◄►
2	yasa.yandex.ru	1 772 147	9,30%	◄►
3	top100.rambler.ru	1 442 224	7,57%	◄►
4	meta.ua	566 082	2,97%	▲ 1
5	holder.com.ua	519 798	2,73%	▲ 2
6	mbn.com.ua	496 741	2,61%	▼ 2
7	bigbn.com.ua	472 627	2,48%	▼ 1
8	i.ua	400 412	2,10%	◄►

(продолжение таблицы)

#	Домен	Переходы	%	Динамика
9	banner.kiev.ua	278 766	1,46%	◄◄
10	liveinternet.ru	220 216	1,16%	◄◄
11	adriver.ru	204 403	1,07%	▲ 1
12	list.mail.ru	203 033	1,07%	▼ 1
13	adrock.com.ua	136 066	0,71%	◄◄
14	uaportal.com	71 368	0,37%	◄◄
15	abn.com.ua	56 027	0,29%	◄◄
16	topping.com.ua	42 687	0,22%	◄◄
17	megaban.com.ua	29 640	0,16%	◄◄
18	catalog.aport.ru	29 300	0,15%	◄◄
19	catalog.online.ua	23 339	0,12%	◄◄

Таблица 7. Переходы с каталогов и рейтингов по украинской аудитории

#	Домен	Переходы	%	Динамика
1	bigmir.net	10 597 204	74,80%	◄◄
2	yaca.yandex.ru	615 198	4,34%	◄◄
3	meta.ua	473 113	3,34%	◄◄
4	holder.com.ua	444 877	3,14%	▲ 1
5	mbn.com.ua	396 686	2,80%	▼ 1
6	i.ua	333 773	2,36%	◄◄
7	bigbn.com.ua	308 660	2,18%	◄◄
8	top100.rambler.ru	277 856	1,96%	▲ 1
9	banner.kiev.ua	183 427	1,29%	▼ 1
10	adriver.ru	155 789	1,10%	▲ 1
11	adrock.com.ua	114 653	0,81%	▼ 1
12	liveinternet.ru	70 686	0,50%	▲ 1
13	uaportal.com	53 246	0,38%	▼ 1
14	list.mail.ru	46 405	0,33%	◄◄
15	topping.com.ua	27 205	0,19%	◄◄
16	megaban.com.ua	22 064	0,16%	◄◄
17	abn.com.ua	21 564	0,15%	◄◄
18	catalog.online.ua	19 723	0,14%	◄◄
19	catalog.aport.ru	5 389	0,04%	◄◄

ПОИСК В УКРАИНСКОМ ИНТЕРНЕТЕ

Таблица 8. ТОП поисковиков по переходам всех пользователей
(учитываются переходы всех пользователей из результатов поиска)

#	Сайт	Переходы	%
1	google.com	201 233 313	57,70%
2	yandex.ru	120 290 053	34,49%
3	mail.ru	12 436 177	3,57%
4	ukr.net	5 584 691	1,60%
5	rambler.ru	3 586 510	1,03%
6	bing.com(live)	2 417 673	0,69%
7	bigmir.net	1 095 843	0,31%
8	meta.ua	1 026 262	0,29%
9	yahoo.com	721 428	0,21%
10	i.ua	261 946	0,08%
11	aport.ru	36 180	0,01%
12	gogo.ru	32 799	0,01%
13	poisk.ru	32 659	0,01%
14	altavista.com	11 552	0,00%
15	uaportal.com	5 077	0,00%
16	gde.ru	3 702	0,00%

Таблица 9. ТОП поисковиков по переходам украинских пользователей:
(учитываются только переходы украинских пользователей из результатов поиска)

#	Сайт	Переходы	%
1	google.com	142 669 499	71,83%
2	yandex.ru	44 409 702	22,36%
3	ukr.net	5 140 076	2,59%
4	mail.ru	2 196 889	1,11%
5	bing.com(live)	1 204 427	0,61%
6	bigmir.net	1 009 291	0,51%
7	meta.ua	891 445	0,45%
8	rambler.ru	746 739	0,38%
9	i.ua	224 716	0,11%
10	yahoo.com	99 243	0,05%
11	aport.ru	6 491	0,00%
12	poisk.ru	6 438	0,00%
13	gogo.ru	3 779	0,00%
14	uaportal.com	3 535	0,00%
15	altavista.com	2 815	0,00%

(продолжение таблицы)

#	Сайт	Переходы	%
16	gde.ru	530	0,00%

Таблица 10. ТОП 30 поисковых запросов украинских пользователей

#	Запрос	Количество	Динамика
1	автобазар	890 737	▲ 29
2	ukr.net	674 492	▲ 28
3	погода	558 617	▲ 27
4	ex.ua	531 410	◄
5	погода в киеве	409 785	◄
6	новости украины	406 011	▲ 1
7	футбол	391 092	▲ 23
8	новости	381 140	◄
9	автобазар украина	339 932	▲ 21
10	гороскоп	313 373	▲ 20
11	переводчик онлайн	305 131	▼ 2
12	работа в киеве	303 261	▲ 18
13	українська правда	302 862	◄
14	укрнет	299 191	▼ 2
15	переводчик	273 723	▲ 1
16	сонник	265 325	▲ 14
17	погода в украине	256 908	▼ 2
18	игры онлайн	242 304	◄
19	новини	238 368	▲ 11
20	игры	227 627	▲ 10
21	вадим иловченко	205 346	▲ 9
22	i.ua	203 820	◄
23	football.ua	198 543	◄
24	порно	182 918	▲ 6
25	украинская правда	176 696	▲ 1
26	photoshop online	169 879	▲ 4
27	таблоид	164 398	▲ 3
28	погода у львові	158 730	▼ 4
29	лес-кругляк в шостке	156 497	▲ 1
30	приколы	155 779	◄

МЕТОДОЛОГИЯ

Посетители (cookies) - это число уникальных идентификаторов компьютеров, с которых были обращения к Вашей странице.

Сессией считается пребывание пользователя на сайте с перерывом не более 30 минут.

Ядро - число уникальных идентификаторов компьютеров, с которых были обращения к Вашей странице в течении 30 дней не реже 1-го раза в 7 дней.

Информация о регионе посетителя получена из базы данных ip адресов, созданной сотрудниками SputnikMedia.net

ИНФОРМАЦИЯ

По вопросам, связанным с исследованием, просьба обращаться по адресу:
advert@bigmir-internet.com.ua