



# ГЛОБАЛЬНАЯ СТАТИСТИКА УКРАИНСКОГО ИНТЕРНЕТА

---

Июнь 2006

## Условия распространения

Содержание этого документа является собственностью компании SputnikMedia.net. Публикация в СМИ и Интернет, передача отчета третьим лицам и иное распространение разрешается при условии ссылки (для интернет-изданий - гиперссылки) на <http://index.bigmir.net>

## Адрес компании

01133, г.Киев, бул.Леси Украинки, 34, офис 512, тел. (044) 496-1111, факс (044) 258-6465, <http://www.sputnikmedia.net>

11 июля 2006 г.

## ОБРАТИТЕ ВНИМАНИЕ

По техническим причинам данные за первые восемь дней июня не могут быть отображены в отчёте. Ниже приведены аппроксимированные значения месячной статистики с учётом реальных данных за 22 дня. Расчёт проведён на основе параметров ретроспективной статистики.

## АУДИТОРИЯ УКРАИНСКОГО ИНТЕРНЕТА

По итогам июня месяца, аудитория украинского Интернета составила 2 771 675 человек. Это уникальные пользователи, сделавшие больше одного просмотра страницы (хита) за текущий месяц + пользователи, которые просматривали страницы в этом и в прошлом месяце.

Средняя недельная аудитория украинского Интернета в июне составила:

**1 348 426** чел.

Динамика по сравнению с апрелем - ▼ 2,96%

Среднесуточная аудитория украинского Интернета в июне составила:

**507 216** чел.

Динамика по сравнению с апрелем - ▲ 0,27%

Среднесуточная аудитория украинского Интернета в рабочий день в июне составила:

**586 011** чел.

Динамика по сравнению с апрелем - ▼ 3,17%

Среднесуточная аудитория украинского Интернета в выходной день в июне составила:

**297 097** чел.

Динамика по сравнению с апрелем - ▼ 3,28%

Количество хитов, сгенерированных украинской аудиторией в июне:

**475 622 067**

Динамика по сравнению с апрелем - ▲ 3,58%

Ядро украинской аудитории в июне составило:

**595 921** чел.

Динамика по сравнению с апрелем - ▲ 2,62%

Среднее число суточных сессий украинских пользователей:

**1,11**

Динамика по сравнению с апрелем - ▲ 0,55%

Среднее время проводимое на сайтах украинскими пользователями:

**3,19** мин.

Динамика по сравнению с апрелем - ▲ 2,09%

Средняя глубина просмотра сайтов украинскими пользователями:

**2,83** стр.

Динамика по сравнению с апрелем - ▲ 3,12%

Общее время, проведенное украинскими пользователями в Интернете в июне:

**1 322 102 758** мин.

Динамика по сравнению с апрелем - ▲ 7,65%

## ГЕОГРАФИЯ УКРАИНСКОГО ИНТЕРНЕТА

Географически, как и прежде, лидирует киевский регион. Его доля составила ровно 50,61% от общей аудитории, в то время у Черновцов, региона с наименьшей активностью, всего 0,46%. Далее, в порядке убывания, следуют такие крупные регионы как: Днепропетровск, Одесса, Донецк, Львов, Харьков, Запорожье, Крым. Их суммарная доля составляет 35,81%. На остальные регионы пришлось 13,58%.

Ниже приведена диаграмма географического распределения украинских посетителей:

Диаграмма 1. Аудитория по регионам Украины (Июнь 2006)

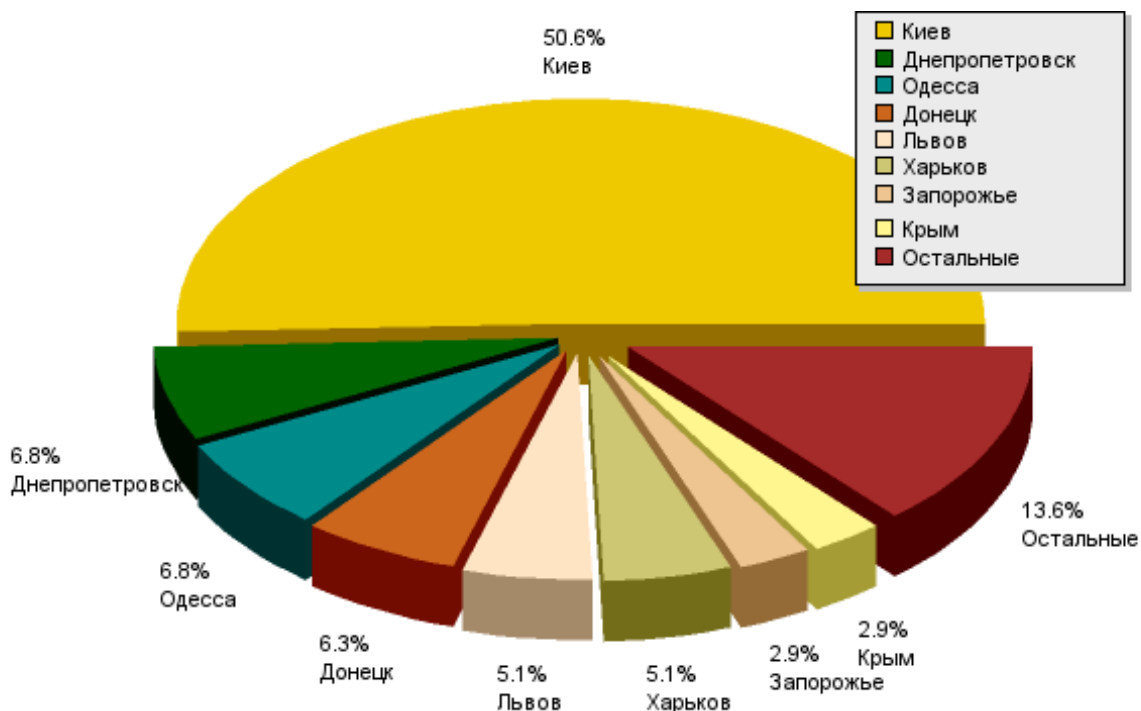


Таблица 2. Полная таблица распределения аудитории по регионам

#	Регион	Пользователи	%	Динамика
1	Киев	1 402 794	50,61%	▲ 1,67%
2	Днепропетровск	188 608	6,80%	▼ 1,46%
3	Одесса	187 598	6,77%	▼ 1,01%

( продолжение таблицы )

#	Регион	Пользователи	%	Динамика
4	Донецк	174 196	6,28%	▼ 2,88%
5	Львов	142 597	5,14%	▲ 1,09%
6	Харьков	140 953	5,09%	▼ 0,36%
7	Запорожье	79 803	2,88%	▲ 0,54%
8	Крым	79 131	2,85%	▼ 3,79%
9	Полтава	43 750	1,58%	▼ 4,40%
10	Луганск	30 016	1,08%	▼ 8,50%
11	Черкаскы	27 564	0,99%	▼ 0,90%
12	Сумы	27 224	0,98%	▼ 5,56%
13	Ивано-Франковск	25 109	0,91%	▼ 12,34%
14	Николаев	24 444	0,88%	▼ 14,25%
15	Чернигов	22 133	0,80%	▼ 3,25%
16	Винница	21 536	0,78%	▼ 21,40%
17	Хмельницкий	20 514	0,74%	▼ 6,74%
18	Тернополь	20 449	0,74%	▼ 6,50%
19	Закарпатье	19 413	0,70%	▼ 12,66%
20	Херсон	18 256	0,66%	▼ 19,86%
21	Луцк	17 433	0,63%	▼ 4,25%
22	Кировоград	16 399	0,59%	▼ 7,60%
23	Житомир	14 807	0,53%	▼ 6,67%
24	Ровно	14 151	0,51%	▼ 7,45%
25	Черновцы	12 797	0,46%	▼ 19,55%
	ВСЕГО	2 771 675	100%	

Таблица 3. Полная таблица распределения хитов по регионам

#	Регион	Пользователи	%	Динамика
1	Киев	315 353 412	66,30%	▲ 3,65%
2	Днепропетровск	25 637 801	5,39%	▲ 4,51%
3	Одесса	23 888 009	5,02%	▼ 0,72%
4	Львов	19 362 998	4,07%	▲ 9,78%
5	Донецк	19 186 970	4,03%	▲ 1,17%
6	Харьков	15 369 828	3,23%	▲ 5,95%
7	Запорожье	9 389 951	1,97%	▲ 13,25%
8	Крым	7 046 378	1,48%	▲ 12,05%
9	Полтава	4 312 510	0,91%	▲ 0,81%
10	Ивано-Франковск	3 197 028	0,67%	▼ 6,60%
11	Черкаскы	3 005 636	0,63%	▲ 4,15%
12	Тернополь	2 967 393	0,62%	▲ 3,03%
13	Сумы	2 772 761	0,58%	▼ 0,72%

( продолжение таблицы )

#	Регион	Пользователи	%	Динамика
14	Луганск	2 700 213	0,57%	▲ 1,29%
15	Николаев	2 540 738	0,53%	▼ 0,06%
16	Чернигов	2 177 894	0,46%	▲ 2,43%
17	Луцк	2 156 240	0,45%	▲ 5,17%
18	Закарпатье	2 061 245	0,43%	▼ 0,33%
19	Хмельницкий	1 996 680	0,42%	▲ 2,93%
20	Винница	1 970 153	0,41%	▼ 15,84%
21	Ровно	1 918 263	0,40%	▲ 5,09%
22	Херсон	1 902 363	0,40%	▼ 1,52%
23	Кировоград	1 833 612	0,39%	▲ 3,04%
24	Житомир	1 577 497	0,33%	▼ 0,24%
25	Черновцы	1 296 494	0,27%	▼ 16,18%
	ВСЕГО	475 622 067	100%	

## ТЕХНОМЕТРИКА УКРАИНСКОГО ИНТЕРНЕТА

Диаграмма 2. Экранные разрешения

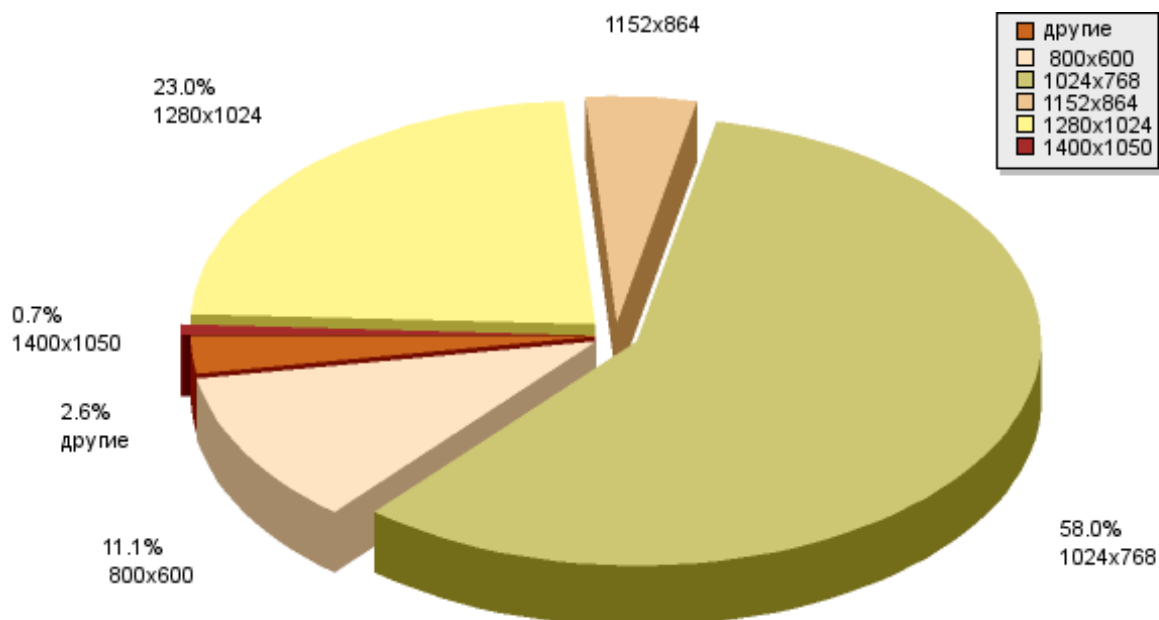


Диаграмма 3. Количество цветов

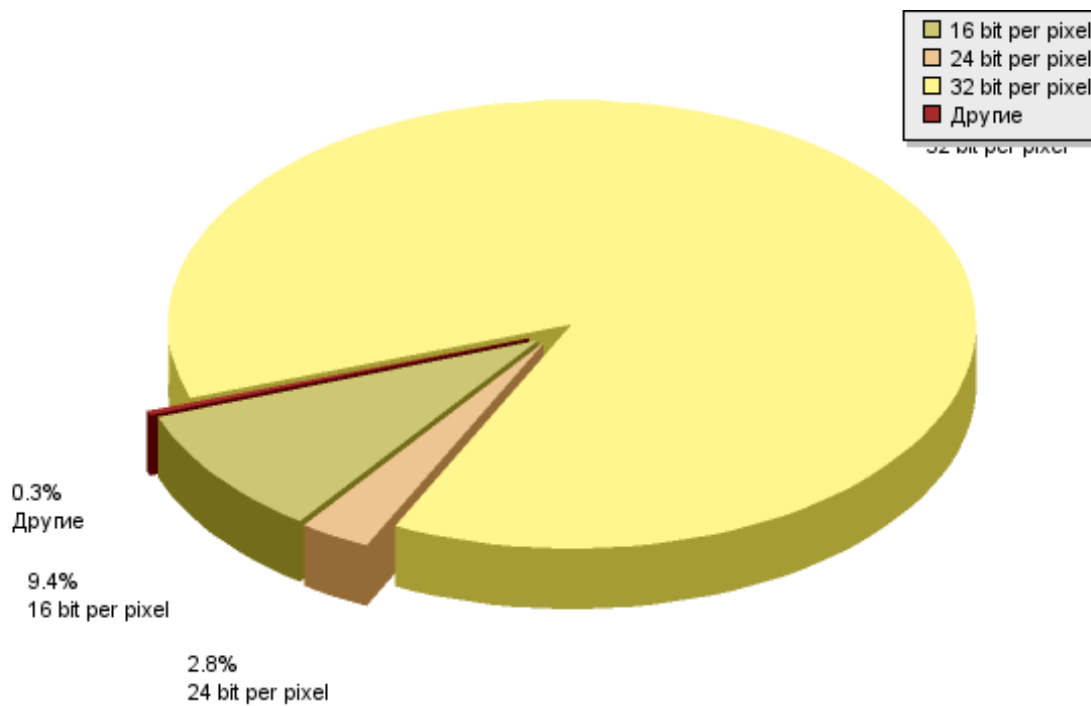


Диаграмма 4. Операционные системы

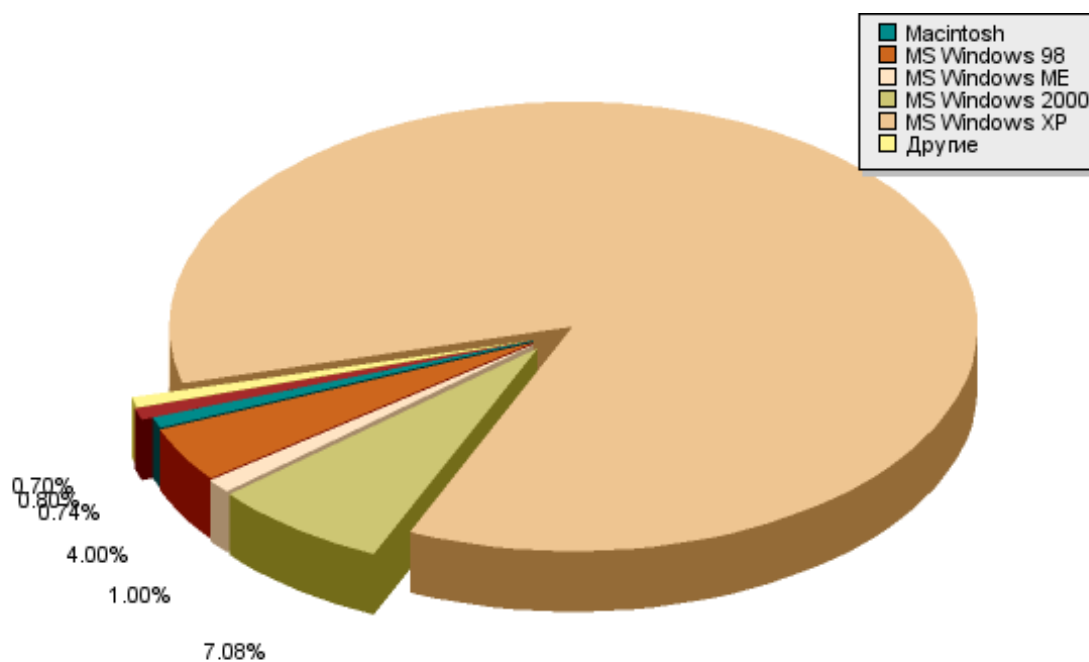
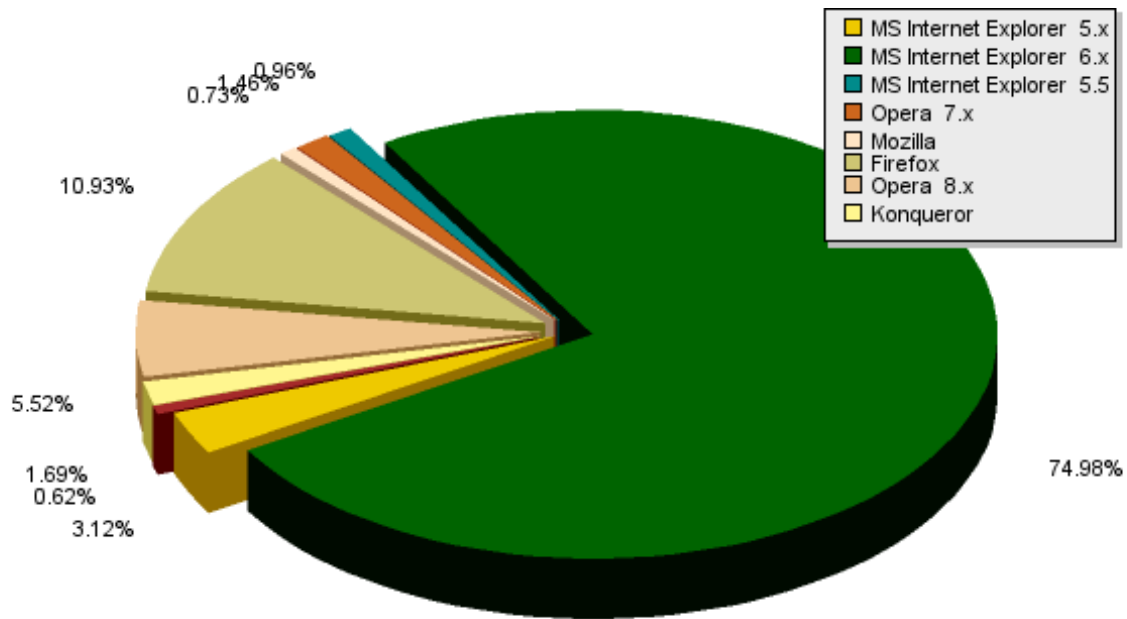


Диаграмма 5. Броузеры



## ТРАФИКОГЕНЕРАЦИЯ УКРАИНСКОГО ИНТЕРНЕТА

Таблица 4. ТОП 20 ссылающихся доменов в UAnet

#	Домен	Переходы	%	Динамика
1	www.google.com.ua	8 323 040	9,23%	◀▶
2	www.ukr.net	8 194 630	9,09%	◀▶
3	www.bigmir.net	5 870 333	6,51%	◀▶
4	ru.redtram.com	4 452 479	4,94%	◀▶
5	www.yandex.ru	3 629 238	4,02%	◀▶
6	ukr.net	1 995 405	2,21%	▲ 1
7	top.bigmir.net	1 899 000	2,11%	▼ 1
8	meta.ua	1 834 763	2,03%	▲ 8
9	www.rambler.ru	1 444 763	1,60%	▼ 1
10	search.bigmir.net	1 258 408	1,40%	◀▶
11	mbox.bigmir.net	1 009 207	1,12%	▲ 2
12	www.flirt.com.ua	1 004 585	1,11%	▲ 3
13	chat.gala.net	942 886	1,05%	▼ 1
14	www.google.com	938 377	1,04%	◀▶
15	cs.bigmir.net	873 620	0,97%	▲ 2
16	my.flirt.com.ua	868 379	0,96%	▲ 2
17	www.meta.ua	798 580	0,89%	▼ 6

( продолжение таблицы )

#	Домен	Переходы	%	Динамика
18	www.progs.kiev.ua	656 214	0,73%	▲ 1
19	www.gala.net	602 802	0,67%	new!
20	ws.bigmir.net	516 279	0,57%	new!

Таблица 5. ТОП 20 ссылающихся доменов украинских сайтов в UAnet

#	Домен	Переходы	%	Динамика
1	www.ukr.net	8 194 630	9,09%	◄►
2	www.bigmir.net	5 870 333	6,51%	◄►
3	ru.redtram.com	4 452 479	4,94%	◄►
4	ukr.net	1 995 405	2,21%	▲ 1
5	top.bigmir.net	1 899 000	2,11%	▼ 1
6	meta.ua	1 834 763	2,03%	▲ 6
7	search.bigmir.net	1 258 408	1,40%	◄►
8	mbox.bigmir.net	1 009 207	1,12%	▲ 2
9	www.flirt.com.ua	1 004 585	1,11%	▲ 2
10	chat.gala.net	942 886	1,05%	▼ 1
11	cs.bigmir.net	873 620	0,97%	▲ 2
12	my.flirt.com.ua	868 379	0,96%	▲ 2
13	www.meta.ua	798 580	0,89%	▼ 5
14	www.progs.kiev.ua	656 214	0,73%	▲ 1
15	www.gala.net	602 802	0,67%	▲ 2
16	ws.bigmir.net	516 279	0,57%	new!
17	ad0.bigmir.net	489 292	0,54%	▲ 1
18	love.bigmir.net	487 162	0,54%	▲ 1
19	www.pravda.com.ua	481 061	0,53%	new!
20	mail.bigmir.net	470 014	0,52%	◄►

Таблица 6. Переходы с каталогов и рейтингов по общей аудитории

#	Домен	Переходы	%	Динамика
1	bigmir.net	8 218 146	50,25%	◄►
2	top100.rambler.ru	2 639 992	16,14%	◄►
3	yaca.yandex.ru	1 539 129	9,41%	◄►
4	bigbn.com.ua	1 364 667	8,34%	◄►
5	uaportal.com	946 808	5,79%	◄►
6	meta.ua	697 631	4,27%	◄►
7	list.mail.ru	275 494	1,68%	▲ 1
8	banner.kiev.ua	275 028	1,68%	▼ 1



( продолжение таблицы )

#	Домен	Переходы	%	Динамика
9	topping.com.ua	221 390	1,35%	◄◄
10	liveinternet.ru	67 389	0,41%	◄◄
11	abn.com.ua	52 511	0,32%	◄◄
12	catalog.aport.ru	28 619	0,17%	◄◄
13	list.gala.net	15 753	0,10%	◄◄
14	refer.ru	11 447	0,07%	◄◄
15	startua.com	570	0,00%	◄◄

Таблица 7. Переходы с каталогов и рейтингов по украинской аудитории

#	Домен	Переходы	%	Динамика
1	bigmir.net	7 481 812	71,88%	◄◄
2	bigbn.com.ua	882 066	8,47%	◄◄
3	uaportal.com	739 665	7,11%	▲ 1
4	meta.ua	618 734	5,94%	▼ 1
5	banner.kiev.ua	173 476	1,67%	◄◄
6	topping.com.ua	164 149	1,58%	▲ 1
7	top100.rambler.ru	152 443	1,46%	▼ 1
8	yaca.yandex.ru	131 152	1,26%	◄◄
9	list.mail.ru	21 548	0,21%	▲ 1
10	abn.com.ua	18 188	0,17%	▼ 1
11	list.gala.net	12 935	0,12%	◄◄
12	liveinternet.ru	7 152	0,07%	◄◄
13	catalog.aport.ru	3 315	0,03%	◄◄
14	refer.ru	1 678	0,02%	◄◄
15	startua.com	343	0,00%	◄◄

## ПОИСК В УКРАИНСКОМ ИНТЕРНЕТЕ

Таблица 8. ТОП 10 поисковиков по переходам всех пользователей  
(учитываются переходы всех пользователей из результатов поиска)

#	Сайт	Переходы	%
1	google.com	17 479 020	36,44%
2	yandex.ru	15 412 093	32,13%
3	rambler.ru	8 670 972	18,08%
4	meta.ua	1 682 663	3,51%
5	mail.ru	1 585 626	3,31%
6	bigmir.net	1 280 768	2,67%
7	msn.com	1 035 382	2,16%
8	aport.ru	461 147	0,96%
9	yahoo.com	352 015	0,73%
10	search.com.ua	4 640	0,01%

Таблица 9. ТОП 10 поисковиков по переходам украинских пользователей:  
(учитываются только переходы украинских пользователей из результатов поиска)

#	Сайт	Переходы	%
1	google.com	9 307 158	54,51%
2	yandex.ru	2 794 482	16,37%
3	meta.ua	1 562 228	9,15%
4	rambler.ru	1 526 882	8,94%
5	bigmir.net	1 214 159	7,11%
6	msn.com	385 888	2,26%
7	mail.ru	150 766	0,88%
8	aport.ru	70 386	0,41%
9	yahoo.com	57 793	0,34%
10	search.com.ua	4 118	0,02%

Таблица 10. ТОП 30 поисковых запросов украинских пользователей

#	Запрос	Количество	Динамика
1	погода	69 584	▲ 1
2	работа	65 276	▲ 1
3	работа в киеве	49 322	▲ 3
4	чат	47 433	▲ 3
5	карта киева	46 445	▲ 3
6	реферати	39 453	▼ 5
7	футбол	32 542	▲ 22

( продолжение таблицы )

#	Запрос	Количество	Динамика
8	порно	30 667	▲ 1
9	гороскоп	23 507	▲ 1
10	отдых в крыму	22 458	▲ 13
11	знакомства	21 790	▲ 3
12	сонник	20 288	▼ 1
13	автобазар	20 223	▼ 1
14	реферат	20 056	▼ 10
15	новости	18 918	▲ 4
16	погода в киеве	18 864	▼ 3
17	ukr.net	17 112	▼ 1
18	bizarre	16 544	▼ 3
19	bigmir	15 977	▼ 1
20	мобильные телефо	15 611	▲ 2
21	рефераты	14 991	▼ 16
22	pokia	14 755	▼ 2
23	обозреватель	14 115	▲ 1
24	игры	14 097	▼ 7
25	новини	13 917	▲ 5
26	погода в украине	13 863	▲ 1
27	mp3	13 067	▼ 6
28	горящие путевки	12 687	▲ 2
29	новости украины	12 682	▲ 1
30	карта украины	12 678	◀▶

## МЕТОДОЛОГИЯ

**Посетители (cookies)** - это число уникальных идентификаторов компьютеров, с которых были обращения к Вашей странице.

**Сессией** считается пребывание пользователя на сайте с перерывом не более 30 минут.

**Ядро** - число уникальных идентификаторов компьютеров, с которых были обращения к Вашей странице в течении 30 дней не реже 1-го раза в 7 дней.

Информация о регионе посетителя получена из базы данных ip адресов, созданной сотрудниками SputnikMedia.net

## ИНФОРМАЦИЯ

По вопросам, связанным с исследованием, просьба обращаться по адресу:  
[advert@sputnikmedia.net](mailto:advert@sputnikmedia.net)