ГЛОБАЛЬНАЯ СТАТИСТИКА УКРАИНСКОГО ИНТЕРНЕТА

Апрель 2011

Условия распространения

Содержание этого документа является собственностью компании BIGMIR-Internet. Публикация в СМИ и Интернет, передача отчета третьим лицам и иное распространение разрешается при условии ссылки (для интернет-изданий - гиперссылки) на http://index.bigmir.net

Адрес компании

02140, Украина, Киев, пр. Бажана, 14-А, 7 этаж,
тел. (044) 496-4563, факс (044) 496-4567,
http://bigmir-internet.com.ua/

6 мая 2011 г.

АУДИТОРИЯ УКРАИНСКОГО ИНТЕРНЕТА

В апреле аудитория украинского интернета составила 23 759 419 Cookies в месяц. Это уникальные Браузеры, сделавшие больше одного просмотра страницы (хита) за текущий месяц + Браузеры, которые просматривали страницы в этом и в прошлом месяце.

Средняя недельная аудитория украинского Интернета в апреле составила:
10 065 073 чел.
Динамика по сравнению с мартом - ▲ 2,25%

Среднесуточная аудитория украинского Интернета в апреле составила:
3 708 612 чел.
Динамика по сравнению с мартом - ▼ 3,74%

Среднесуточная аудитория украинского Интернета в рабочий день в апреле составила:
3 999 125 чел.
Динамика по сравнению с мартом - ▼ 1,09%

Среднесуточная аудитория украинского Интернета в выходной день в апреле составила:
3 030 749 чел.
Динамика по сравнению с мартом - ▼ 8,30%

Количество хитов, сгенерированных украинской аудиторией в апреле:
2 629 451 157
Динамика по сравнению с мартом - ▼ 11,70%

Ядро украинской аудитории в апреле составило:
3 960 207 чел.
Динамика по сравнению с мартом - ▼ 2,22%

Среднее число суточных сессий украинских пользователей:
1,13
Динамика по сравнению с мартом - ▲ 0,03%

Среднее время проводимое на сайтах украинскими пользователями:
2,65 мин.
Динамика по сравнению с мартом - ▼ 2,71%

Средняя глубина просмотра сайтов украинскими пользователями:
2,61 стр.
Динамика по сравнению с мартом - ▼ 0,85%

Общее время, проведенное украинскими пользователями в Интернете в апреле:
3 678 432 876 мин.
Динамика по сравнению с мартом - ▲ 2,16%

© BIGMIR-Internet, 2005 - 2011

ГЕОГРАФИЯ УКРАИНСКОГО ИНТЕРНЕТА

Существенных изменений в географическом распределении пользователей не наблюдалось. Как и прежде, лидирует киевский регион. Его доля составила 56,67% от общей аудитории. Далее, в порядке убывания, следуют такие крупные регионы как: Харьков, Донецк, Одесса, Львов, Днепропетровск, Крым, Луганск. Их суммарная доля составляет 32,84%. В то же время у житомирского, ровенского и ивано-франковского регионов наименьшая активность, всего 0,26%, 0,24% и 0,12% соответственно. На остальные регионы пришлось 9,87%. Ниже приведена диаграмма географического распределения украинских посетителей:

Диаграмма 1. Аудитория по регионам Украины (Апрель 2011)

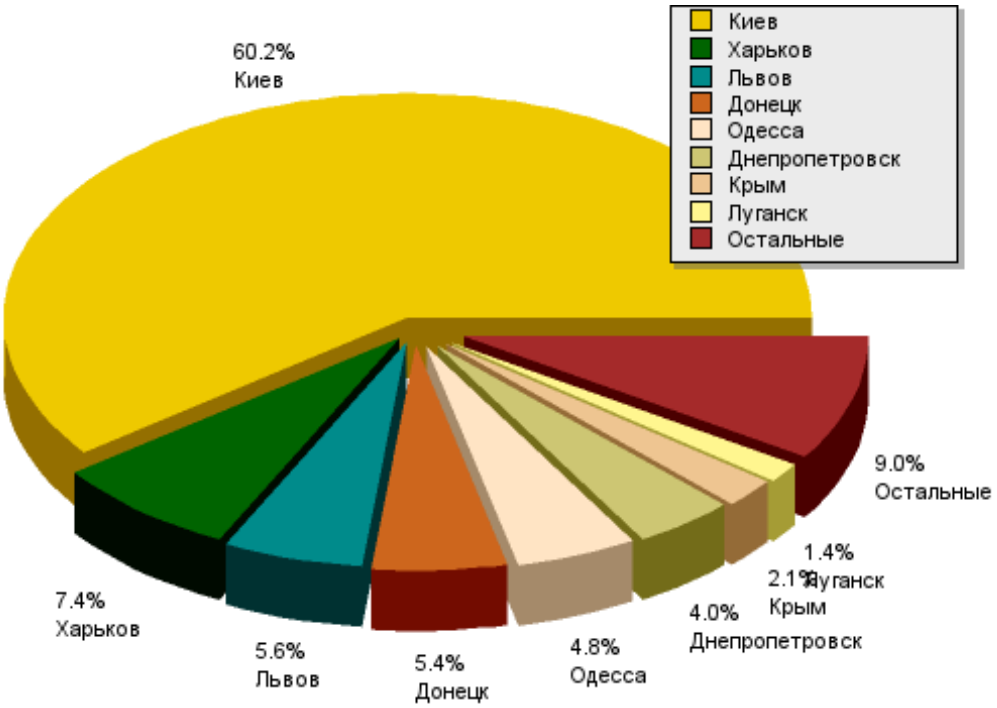

Таблица 2. Полная таблица распределения аудитории по регионам

#	Регион	Пользователи	%	Динамика
1	Киев	14 309 252	60,23%	▲ 5,51%
2	Харьков	1 765 425	7,43%	▲ 2,73%
3	Львов	1 328 715	5,59%	▲ 7,33%
4	Донецк	1 278 194	5,38%	▼ 4,14%
5	Одесса	1 148 501	4,83%	▼ 6,76%
6	Днепропетровск	950 037	4,00%	▼ 5,35%
7	Крым	495 117	2,08%	▼ 2,52%
8	Луганск	339 662	1,43%	▼ 7,55%
9	Запорожье	244 036	1,03%	▼ 4,18%
10	Черкассы	230 418	0,97%	▼ 5,53%
11	Николаев	222 188	0,94%	▼ 8,74%

© BIGMIR-Internet, 2005 - 2011

(продолжение таблицы)

#	Регион	Пользователи	%	Динамика
12	Полтава	203 686	0,86%	▼ 28,90%
13	Херсон	195 062	0,82%	▼ 5,98%
14	Тернополь	190 933	0,80%	▲ 0,78%
15	Винница	155 606	0,65%	▼ 3,89%
16	Чернигов	122 490	0,52%	▼ 7,23%
17	Закарпатье	106 927	0,45%	▼ 4,85%
18	Сумы	96 162	0,40%	▼ 1,49%
19	Кировоград	74 782	0,31%	▼ 3,98%
20	Луцк	63 706	0,27%	▼ 6,85%
21	Черновцы	63 309	0,27%	▼ 7,98%
22	Хмельницкий	57 183	0,24%	▼ 9,54%
23	Ровно	53 669	0,23%	▼ 5,90%
24	Житомир	44 521	0,19%	▼ 13,13%
25	Ивано-Франковск	19 838	0,08%	▼ 10,49%
	ВСЕГО	23 759 419	100%	

Таблица 3. Полная таблица распределения хитов по регионам

#	Регион	Пользователи	%	Динамика
1	Киев	1 490 018 912	56,67%	▼ 11,55%
2	Харьков	202 554 019	7,70%	▼ 9,97%
3	Донецк	151 191 062	5,75%	▼ 8,34%
4	Одесса	140 544 528	5,35%	▼ 13,34%
5	Львов	138 839 993	5,28%	▼ 12,65%
6	Днепропетровск	132 455 534	5,04%	▼ 9,87%
7	Крым	56 054 484	2,13%	▼ 6,27%
8	Луганск	41 912 982	1,59%	▼ 12,42%
9	Черкассы	35 129 267	1,34%	▼ 11,10%
10	Запорожье	31 729 997	1,21%	▼ 9,02%
11	Полтава	26 572 142	1,01%	▼ 37,30%
12	Николаев	24 759 667	0,94%	▼ 13,96%
13	Херсон	23 071 756	0,88%	▼ 10,93%
14	Винница	20 554 632	0,78%	▼ 11,07%
15	Тернополь	18 563 809	0,71%	▼ 9,68%
16	Чернигов	18 288 709	0,70%	▼ 16,52%
17	Закарпатье	13 857 781	0,53%	▼ 12,26%
18	Сумы	12 500 843	0,48%	▼ 8,51%
19	Кировоград	9 427 164	0,36%	▼ 13,66%
20	Луцк	9 355 256	0,36%	▼ 17,26%
21	Черновцы	8 309 154	0,32%	▼ 16,57%

© BIGMIR-Internet, 2005 - 2011

(продолжение таблицы)

#	Регион	Пользователи	%	Динамика
22	Хмельницкий	7 366 225	0,28%	▼ 15,69%
23	Ровно	6 733 209	0,26%	▼ 13,36%
24	Житомир	6 412 739	0,24%	▼ 25,02%
25	Ивано-Франковск	3 247 293	0,12%	▼ 18,88%
	ВСЕГО	2 629 451 157	100%	

ТЕХНОМЕТРИКА УКРАИНСКОГО ИНТЕРНЕТА

Диаграмма 2. Экранные разрешения

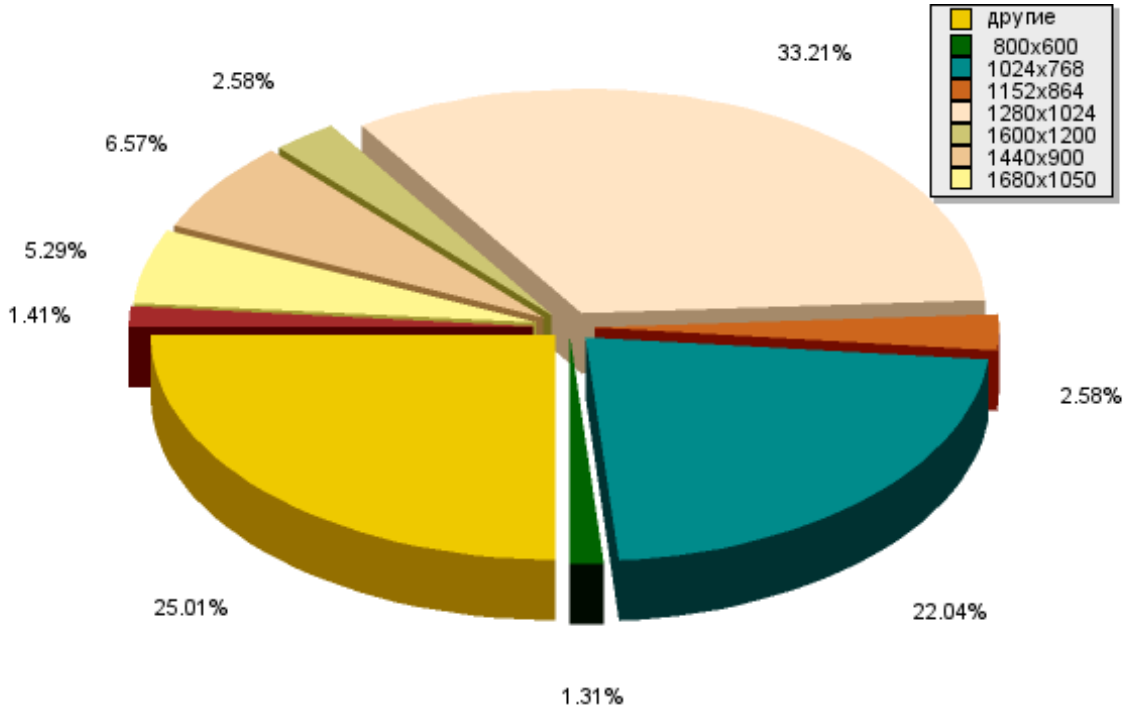

© BIGMIR-Internet, 2005 - 2011

Диаграмма 3. Количество цветов

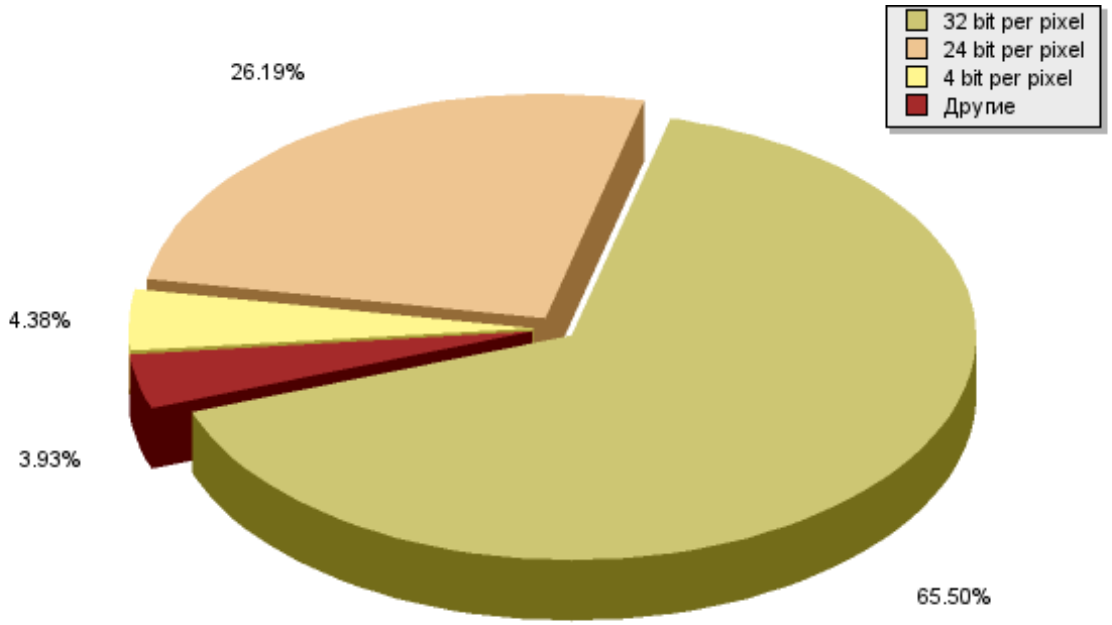

Диаграмма 4. Операционные системы

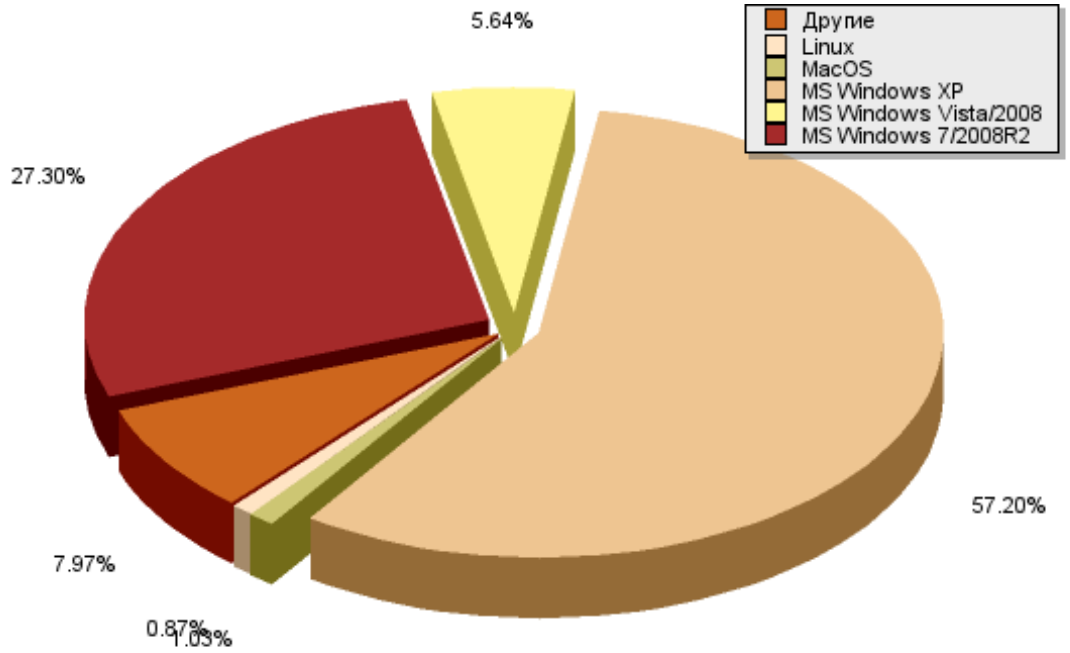

© BIGMIR-Internet, 2005 - 2011

Диаграмма 5. Броузеры

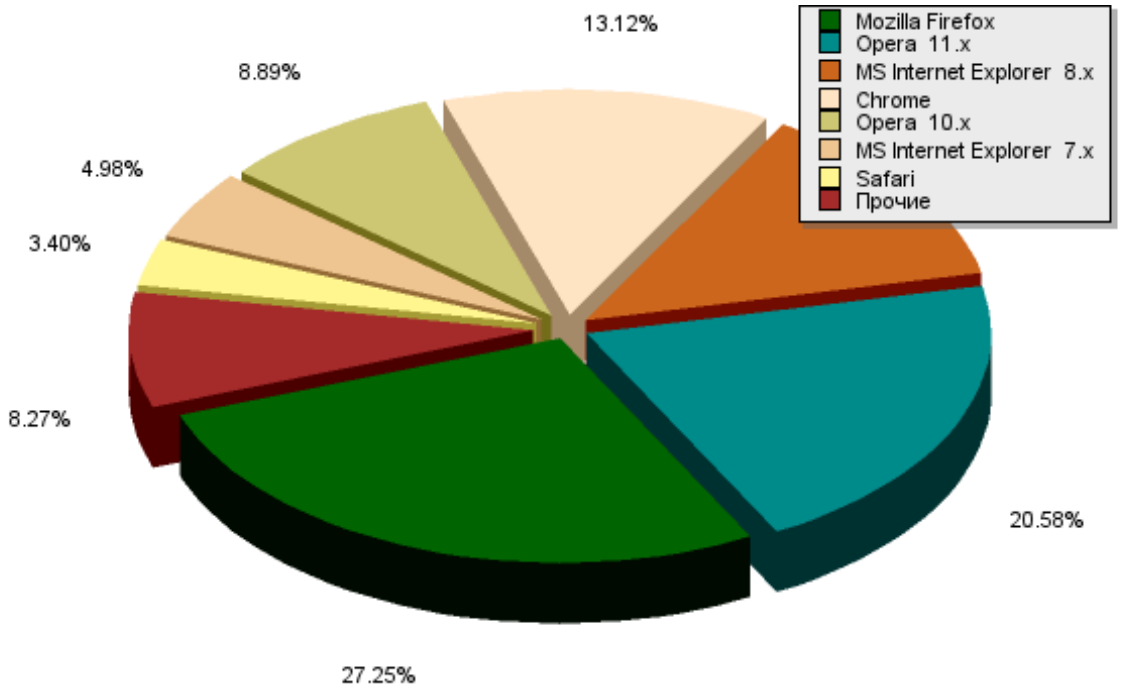

ТРАФИКОГЕНЕРАЦИЯ УКРАИНСКОГО ИНТЕРНЕТА

Таблица 4. ТОП 20 ссылающихся доменов в UAnet

#	Домен	Переходы	%	Динамика
1	www.google.com.ua	165 255 056	28,81%	
2	www.ukr.net	62 904 840	10,96%	
3	yandex.ua	62 074 924	10,82%	
4	www.google.ru	18 502 431	3,23%	
5	mail.google.com	16 019 905	2,79%	▲ 1
6	www.marketgid.com	12 400 086	2,16%	▲ 1
7	www.bigmir.net	11 767 446	2,05%	▲ 2
8	www.google.com	11 194 133	1,95%	
9	freemail.ukr.net	7 890 033	1,38%	▲ 1
10	emarket.ua	7 790 956	1,36%	▲ 4
11	search.ukr.net	5 678 236	0,99%	
12	go.mail.ru	5 117 151	0,89%	
13	vkontakte.ru	5 034 554	0,88%	
14	sport.ua	4 344 892	0,76%	▲ 4
15	ua.readme.ru	3 693 683	0,64%	▲ 4
16	e.mail.ru	3 230 966	0,56%	new!
17	www.pravda.com.ua	3 161 771	0,55%	

© BIGMIR-Internet, 2005 - 2011

(продолжение таблицы)

#	Домен	Переходы	%	Динамика
18	news.yandex.ua	3 031 443	0,53%	▼ 3
19	i.ua	2 979 837	0,52%	▲ 1
20	news.meta.ua	2 945 656	0,51%	▼ 4

Таблица 5. ТОП 20 ссылающихся доменов украинских сайтов в UAnet

#	Домен	Переходы	%	Динамика
1	www.ukr.net	62 904 840	10,96%	◆
2	yandex.ua	62 074 924	10,82%	◆
3	mail.google.com	16 019 905	2,79%	▲ 1
4	www.marketgid.com	12 400 086	2,16%	▲ 1
5	www.bigmir.net	11 767 446	2,05%	▲ 1
6	freemail.ukr.net	7 890 033	1,38%	▲ 1
7	emarket.ua	7 790 956	1,36%	▲ 2
8	search.ukr.net	5 678 236	0,99%	◆
9	sport.ua	4 344 892	0,76%	▲ 4
10	www.pravda.com.ua	3 161 771	0,55%	▲ 2
11	news.yandex.ua	3 031 443	0,53%	▼ 1
12	i.ua	2 979 837	0,52%	▲ 2
13	news.meta.ua	2 945 656	0,51%	▼ 2
14	mbox.i.ua	2 690 102	0,47%	▲ 1
15	jooble.com.ua	2 560 352	0,45%	▲ 1
16	www.gismeteo.ua	2 002 902	0,35%	new!
17	news.join.ua	1 982 553	0,35%	◆
18	googleads.g.doubleclick.net	1 967 651	0,34%	◆
19	www.avtopoisk.ua	1 821 308	0,32%	◆
20	ru.redtram.com	1 751 137	0,31%	new!

Таблица 6. Переходы с каталогов и рейтингов по общей аудитории

#	Домен	Переходы	%	Динамика
1	bigmir.net	14 961 282	67,25%	◆
2	yaca.yandex.ru	2 349 236	10,56%	◆
3	top100.rambler.ru	1 395 445	6,27%	◆
4	bigbn.com.ua	524 065	2,36%	▲ 1
5	meta.ua	508 364	2,29%	▼ 1
6	adriver.ru	467 966	2,10%	▲ 6
7	liveinternet.ru	391 508	1,76%	◆
8	i.ua	386 287	1,74%	▼ 2

© BIGMIR-Internet, 2005 - 2011

(продолжение таблицы)

#	Домен	Переходы	%	Динамика
9	banner.kiev.ua	373 951	1,68%	▼ 1
10	list.mail.ru	265 703	1,19%	▼ 1
11	mbn.com.ua	207 509	0,93%	▼ 1
12	holder.com.ua	166 169	0,75%	▼ 1
13	adrock.com.ua	84 816	0,38%	◆
14	uaportal.com	49 579	0,22%	◆
15	topping.com.ua	30 124	0,14%	▲ 2
16	catalog.online.ua	28 906	0,13%	◆
17	abn.com.ua	28 006	0,13%	▼ 2
18	catalog.aport.ru	24 917	0,11%	◆
19	megaban.com.ua	3 993	0,02%	◆

Таблица 7. Переходы с каталогов и рейтингов по украинской аудитории

#	Домен	Переходы	%	Динамика
1	bigmir.net	12 332 236	80,25%	◆
2	yaca.yandex.ru	711 349	4,63%	◆
3	meta.ua	396 324	2,58%	◆
4	adriver.ru	328 094	2,14%	▲ 8
5	bigbn.com.ua	308 203	2,01%	◆
6	i.ua	289 516	1,88%	▼ 2
7	top100.rambler.ru	232 973	1,52%	▼ 1
8	banner.kiev.ua	169 511	1,10%	▲ 1
9	mbn.com.ua	159 539	1,04%	▼ 2
10	holder.com.ua	134 634	0,88%	▼ 2
11	liveinternet.ru	104 504	0,68%	▼ 1
12	adrock.com.ua	66 308	0,43%	▼ 1
13	list.mail.ru	45 417	0,30%	▲ 1
14	uaportal.com	33 887	0,22%	▼ 1
15	catalog.online.ua	19 252	0,13%	◆
16	topping.com.ua	17 911	0,12%	◆
17	abn.com.ua	10 559	0,07%	◆
18	catalog.aport.ru	3 806	0,02%	▲ 1
19	megaban.com.ua	2 527	0,02%	▼ 1

© BIGMIR-Internet, 2005 - 2011

Таблица 8. ТОП поисковиков по переходам всех пользователей (учитываются переходы всех пользователей из результатов поиска)

#	Сайт	Переходы	%
1	google.com	287 391 735	57,53%
2	yandex.ru	172 922 476	34,61%
3	mail.ru	23 903 771	4,78%
4	ukr.net	6 575 174	1,32%
5	rambler.ru	3 346 988	0,67%
6	bing.com	3 275 241	0,66%
7	meta.ua	693 604	0,14%
8	bigmir.net	567 869	0,11%
9	yahoo.com	559 491	0,11%
10	i.ua	293 381	0,06%
11	aport.ru	29 466	0,01%
12	poisk.ru	22 997	0,00%
13	gde.ru	4 151	0,00%
14	uaportal.com	897	0,00%

Таблица 9. ТОП поисковиков по переходам украинских пользователей: (учитываются только переходы украинских пользователей из результатов поиска)

#	Сайт	Переходы	%
1	google.com	180 785 044	69,96%
2	yandex.ru	63 540 250	24,59%
3	ukr.net	5 629 358	2,18%
4	mail.ru	5 099 027	1,97%
5	bing.com	1 477 534	0,57%
6	meta.ua	539 919	0,21%
7	rambler.ru	527 107	0,20%
8	bigmir.net	478 300	0,19%
9	i.ua	237 148	0,09%
10	yahoo.com	91 941	0,04%
11	aport.ru	5 382	0,00%
12	poisk.ru	5 007	0,00%
13	gde.ru	621	0,00%
14	uaportal.com	513	0,00%

Таблица 10. ТОП 30 поисковых запросов украинских пользователей

© BIGMIR-Internet, 2005 - 2011

#	Запрос	Количество	Динамика
1	автобазар	1 306 373	
2	ukr.net	629 227	
3	футбол	626 636	▲ 1
4	новости	597 733	▼ 1
5	новости украины	566 658	
6	переводчик онлайн	507 477	▲ 1
7	автобазар украина	470 559	▲ 2
8	авториа	462 114	▲ 2
9	цум	454 121	▲ 21
10	переводчик	451 358	▲ 1
11	укрнет	443 157	▼ 5
12	игры	422 656	▲ 18
13	игры онлайн	408 856	▼ 1
14	гороскоп	404 135	▲ 1
15	новини	401 308	▼ 1
16	сонник	348 037	
17	українська правда	298 227	
18	погода	289 010	▲ 3
19	bigmir	288 176	▲ 8
20	украинская правда	270 231	▼ 2
21	i.ua	268 849	▼ 2
22	football.ua	265 939	▼ 2
23	погода в киеве	261 948	▲ 1
24	гороскоп на сегодня	238 475	▲ 6
25	стб	237 038	▲ 5
26	радио онлайн	229 158	▼ 1
27	бигмир	228 734	▲ 3
28	torg.ua	223 906	▲ 2
29	футбол юа	211 623	
30	работа в киеве	204 235	▼ 8

© BIGMIR-Internet, 2005 - 2011

МЕТОДОЛОГИЯ

Посетители (cookies) - это число уникальных идентификаторов компьютеров, с которых были обращения к Вашей странице.

Сессией считается пребывание пользователя на сайте с перерывом не более 30 минут.

Ядро - число уникальных идентификаторов компьютеров, с которых были обращения к Вашей странице в течении 30 дней не реже 1-го раза в 7 дней.

Информация о регионе посетителя получена из базы данных ip адресов, созданной сотрудниками SputnikMedia.net

ИНФОРМАЦИЯ

По вопросам, связанным с исследованием, просьба обращаться по адресу:
advert@bigmir-internet.com.ua

© BIGMIR-Internet, 2005 - 2011