



ГЛОБАЛЬНАЯ СТАТИСТИКА УКРАИНСКОГО ИНТЕРНЕТА

Декабрь 2009

Условия распространения

Содержание этого документа является собственностью компании BIGMIR-Internet. Публикация в СМИ и Интернет, передача отчета третьим лицам и иное распространение разрешается при условии ссылки (для интернет-изданий - гиперссылки) на <http://index.bigmir.net>

Адрес компании

02140, Украина, Киев, пр. Бажана, 14-А, 7 этаж,
тел. (044) 496-4563, факс (044) 496-4567,
<http://bigmir-internet.com.ua/>

13 января 2010 г.

АУДИТОРИЯ УКРАИНСКОГО ИНТЕРНЕТА

По итогам декабря месяца, аудитория украинского интернета составила **15 309 902** человек. Это уникальные пользователи, сделавшие больше одного просмотра страницы (хита) за текущий месяц + пользователи, которые просматривали страницы в этом и в прошлом месяце.

Средняя недельная аудитория украинского Интернета в декабре составила:

6 477 724 чел.

Динамика по сравнению с ноябрем - ▲ 9,28%

Среднесуточная аудитория украинского Интернета в декабре составила:

2 496 853 чел.

Динамика по сравнению с ноябрем - ▲ 14,15%

Среднесуточная аудитория украинского Интернета в рабочий день в декабре составила:

2 671 185 чел.

Динамика по сравнению с ноябрем - ▲ 10,93%

Среднесуточная аудитория украинского Интернета в выходной день в декабре составила:

1 995 647 чел.

Динамика по сравнению с ноябрем - ▲ 19,30%

Количество хитов, сгенерированных украинской аудиторией в декабре:

2 210 545 530

Динамика по сравнению с ноябрем - ▲ 12,83%

Ядро украинской аудитории в декабре составило:

2 524 052 чел.

Динамика по сравнению с ноябрем - ▲ 8,89%

Среднее число суточных сессий украинских пользователей:

1,14

Динамика по сравнению с ноябрем - ▼ 0,12%

Среднее время проводимое на сайтах украинскими пользователями:

3,27 мин.

Динамика по сравнению с ноябрем - ▼ 3,01%

Средняя глубина просмотра сайтов украинскими пользователями:

2,92 стр.

Динамика по сравнению с ноябрем - ▼ 1,81%

Общее время, проведенное украинскими пользователями в Интернете в декабре:

4 709 872 946 мин.

Динамика по сравнению с ноябрем - ▲ 3,08%

ГЕОГРАФИЯ УКРАИНСКОГО ИНТЕРНЕТА

Географически, как и прежде, лидирует киевский регион. Его доля составила 58,81% от общей аудитории, в то время как у волинского и житомирского регионов наименьшая активность, всего 0,10% и 0,15% соответственно, у черновицкого региона - 0,27%. Далее, в порядке убывания, следуют такие крупные регионы как: Одесса, Днепропетровск, Донецк, Харьков, Львов, Крым, Запорожье. Их суммарная доля составляет 30,43%. На остальные регионы пришлось 10,24%. **Ниже приведена диаграмма географического распределения украинских посетителей:**

Диаграмма 1. Аудитория по регионам Украины (Декабрь 2009)

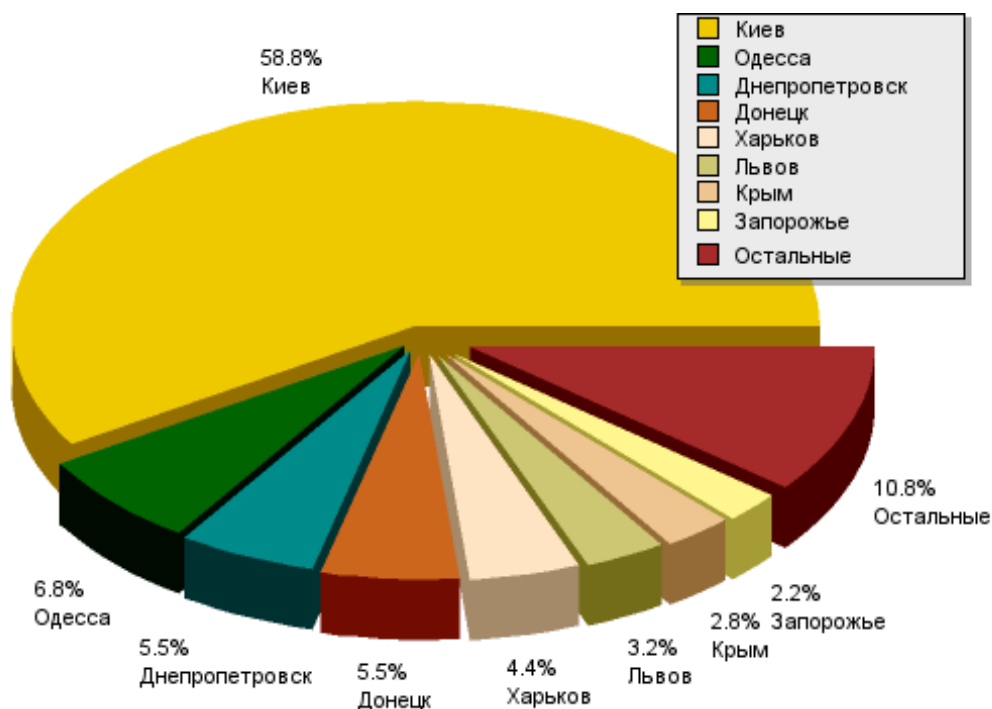


Таблица 2. Полная таблица распределения аудитории по регионам

#	Регион	Пользователи	%	Динамика
1	Киев	9 003 523	58,81%	▲ 17,09%
2	Одесса	1 043 547	6,82%	▲ 16,91%
3	Днепропетровск	840 128	5,49%	▲ 15,72%
4	Донецк	839 843	5,49%	▲ 17,56%
5	Харьков	676 399	4,42%	▲ 23,75%
6	Львов	493 714	3,22%	▲ 18,65%
7	Крым	421 547	2,75%	▲ 12,81%
8	Запорожье	342 339	2,24%	▲ 12,54%
9	Полтава	225 745	1,47%	▲ 14,74%
10	Луганск	216 692	1,42%	▲ 8,98%
11	Николаев	169 459	1,11%	▲ 17,67%
12	Черкассы	161 895	1,06%	▲ 17,06%

(продолжение таблицы)

#	Регион	Пользователи	%	Динамика
13	Ровно	113 090	0,74%	▲ 18,28%
14	Хмельницкий	99 941	0,65%	▲ 19,11%
15	Херсон	93 850	0,61%	▲ 15,13%
16	Чернигов	89 619	0,59%	▲ 19,99%
17	Ивано-Франковск	77 647	0,51%	▲ 19,81%
18	Сумы	76 774	0,50%	▲ 17,35%
19	Винница	63 440	0,41%	▼ 14,43%
20	Закарпатье	61 401	0,40%	▲ 14,59%
21	Кировоград	60 983	0,40%	▲ 12,94%
22	Тернополь	58 276	0,38%	▲ 20,41%
23	Черновцы	41 268	0,27%	▲ 25,18%
24	Житомир	22 737	0,15%	▼ 9,50%
25	Луцк	16 045	0,10%	▲ 17,30%
	ВСЕГО	15 309 902	100%	

Таблица 3. Полная таблица распределения хитов по регионам

#	Регион	Пользователи	%	Динамика
1	Киев	1 323 773 313	59,88%	▲ 11,79%
2	Днепропетровск	134 317 934	6,08%	▲ 13,52%
3	Одесса	127 543 932	5,77%	▲ 15,64%
4	Донецк	108 269 160	4,90%	▲ 15,77%
5	Харьков	97 357 881	4,40%	▲ 14,34%
6	Львов	78 070 346	3,53%	▲ 9,38%
7	Крым	50 056 183	2,26%	▲ 11,70%
8	Запорожье	46 244 969	2,09%	▲ 14,27%
9	Полтава	35 284 665	1,60%	▲ 23,64%
10	Черкассы	28 336 213	1,28%	▲ 17,86%
11	Луганск	28 276 357	1,28%	▲ 15,67%
12	Николаев	21 000 088	0,95%	▲ 22,08%
13	Ровно	18 208 013	0,82%	▲ 20,80%
14	Хмельницкий	15 223 563	0,69%	▲ 15,89%
15	Чернигов	13 966 295	0,63%	▲ 16,33%
16	Ивано-Франковск	13 324 808	0,60%	▲ 16,13%
17	Херсон	11 772 100	0,53%	▲ 16,46%
18	Сумы	11 467 376	0,52%	▲ 18,55%
19	Тернополь	10 627 924	0,48%	▲ 18,73%
20	Кировоград	8 819 990	0,40%	▲ 13,82%
21	Закарпатье	8 685 727	0,39%	▲ 10,82%
22	Винница	8 331 431	0,38%	▼ 18,40%

(продолжение таблицы)

#	Регион	Пользователи	%	Динамика
23	Черновцы	5 653 131	0,26%	▲ 14,34%
24	Житомир	3 065 518	0,14%	▼ 9,35%
25	Луцк	2 868 613	0,13%	▲ 22,88%
	ВСЕГО	2 210 545 530	100%	

ТЕХНОМЕТРИКА УКРАИНСКОГО ИНТЕРНЕТА

Диаграмма 2. Экранные разрешения

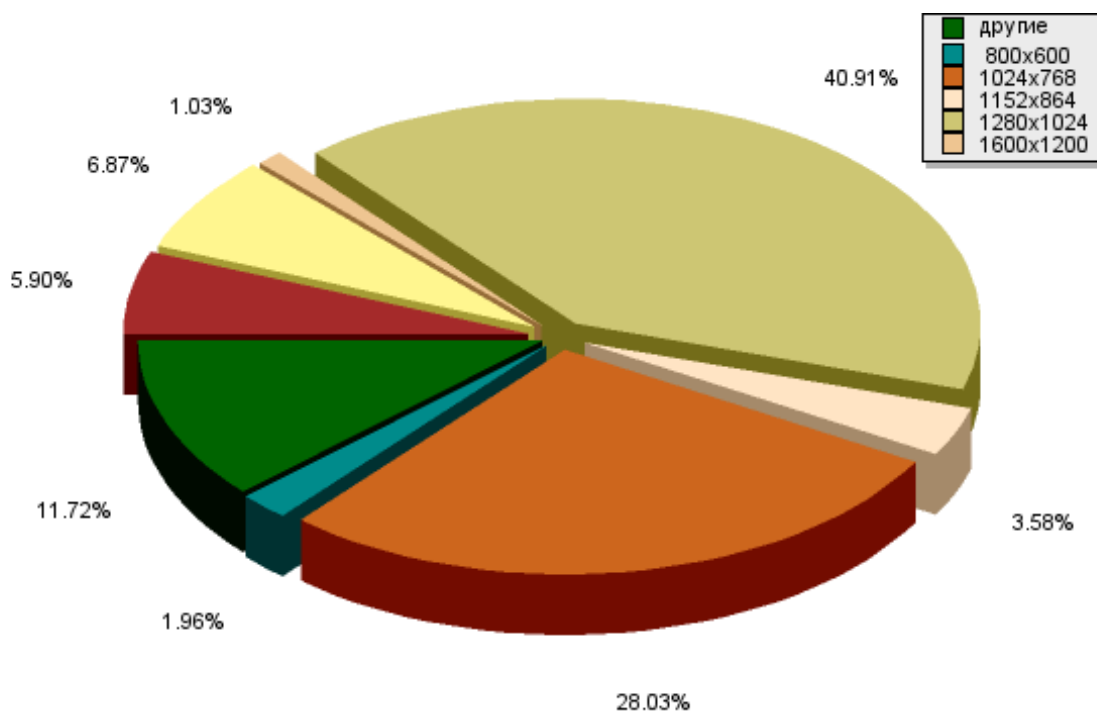


Диаграмма 3. Количество цветов

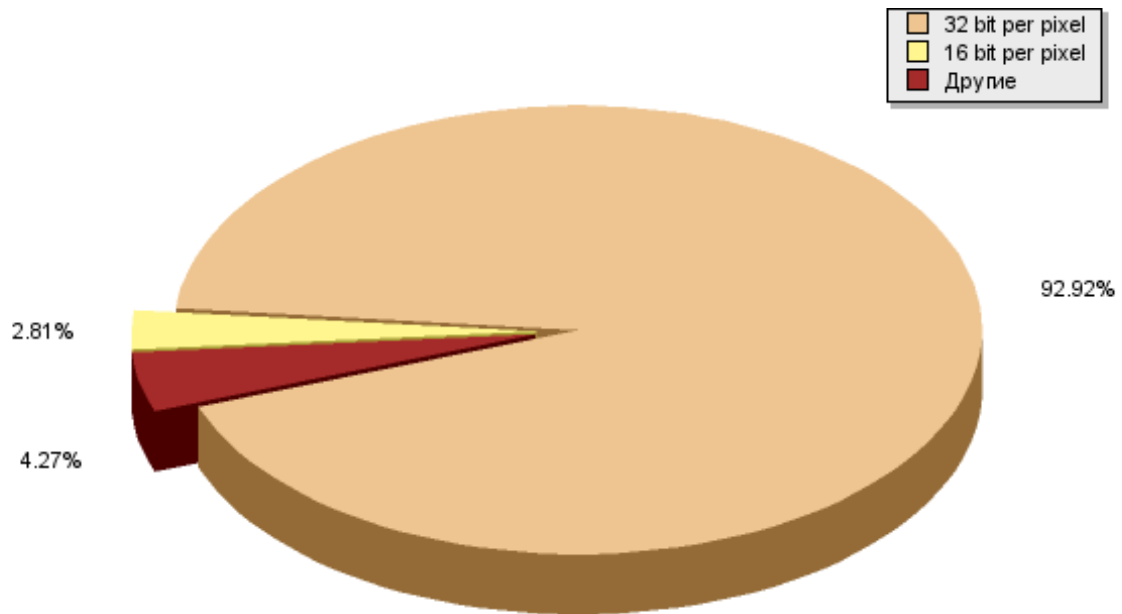


Диаграмма 4. Операционные системы

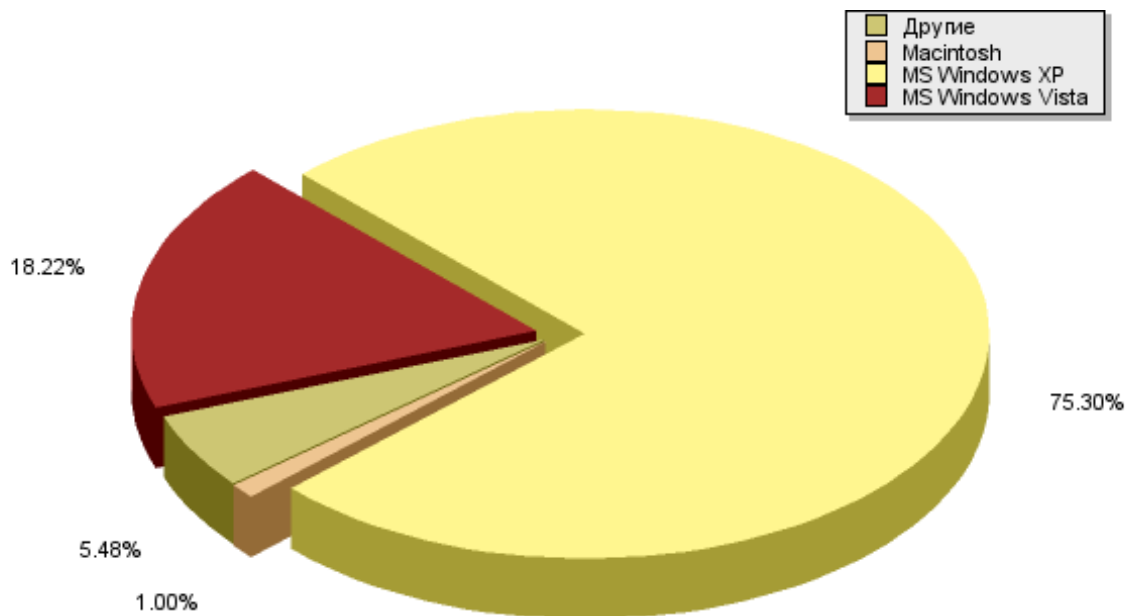
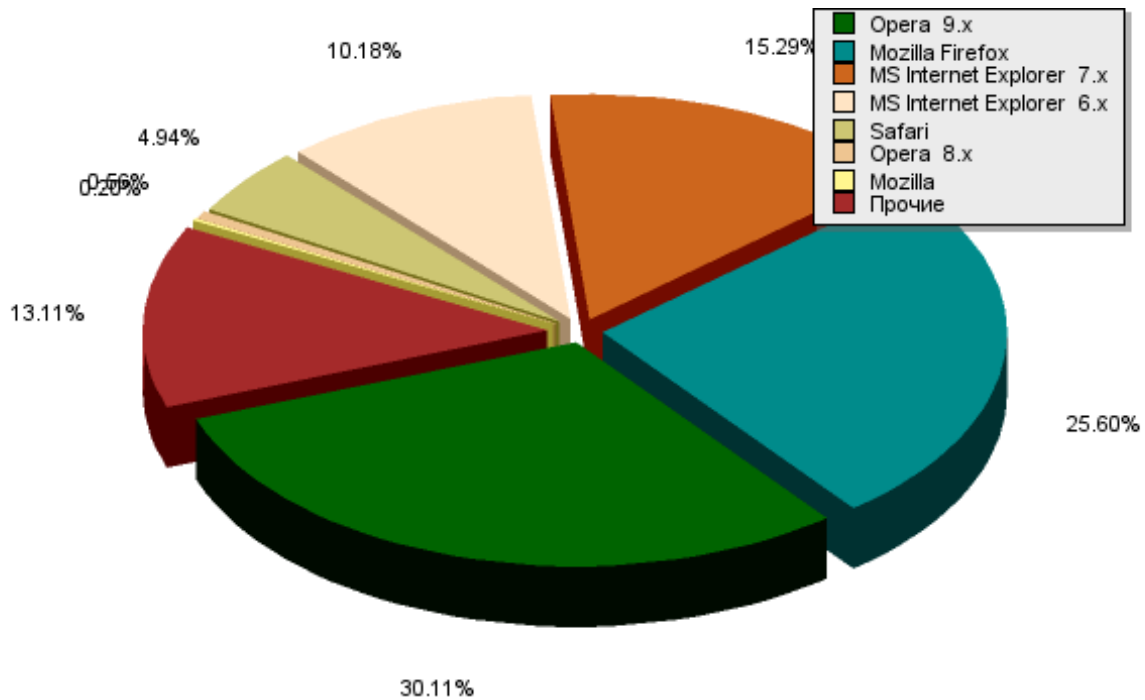


Диаграмма 5. Броузеры



ТРАФИКОГЕНЕРАЦИЯ УКРАИНСКОГО ИНТЕРНЕТА

Таблица 4. ТОП 20 ссылающихся доменов в UAnet

#	Домен	Переходы	%	Динамика
1	www.google.com.ua	111 208 118	25,28%	◄►
2	www.ukr.net	50 117 536	11,39%	◄►
3	yandex.ua	33 819 944	7,69%	◄►
4	www.google.ru	17 027 544	3,87%	◄►
5	www.google.com	15 407 353	3,50%	◄►
6	mail.google.com	13 682 255	3,11%	◄►
7	www.marketgid.com	12 254 079	2,79%	◄►
8	www.bigmir.net	9 283 193	2,11%	◄►
9	freemail.ukr.net	6 391 490	1,45%	◄►
10	news.meta.ua	4 449 780	1,01%	▲ 1
11	search.ukr.net	4 005 513	0,91%	▲ 1
12	go.mail.ru	3 496 068	0,79%	▲ 1
13	auto.yandex.ru	2 511 498	0,57%	▲ 2
14	images.google.com.ua	2 469 094	0,56%	▲ 5
15	meta.ua	2 432 035	0,55%	▼ 1
16	win.mail.ru	2 298 550	0,52%	◄►
17	www.avtopoisk.ua	2 296 945	0,52%	◄►

(продолжение таблицы)

#	Домен	Переходы	%	Динамика
18	ru.redtram.com	1 989 596	0,45%	◄◄
19	ua.readme.ru	1 834 957	0,42%	▲ 1
20	news.yandex.ua	1 727 329	0,39%	new!

Таблица 5. ТОП 20 ссылающихся доменов украинских сайтов в UAnet

#	Домен	Переходы	%	Динамика
1	www.ukr.net	50 117 536	11,39%	◄◄
2	yandex.ua	33 819 944	7,69%	◄◄
3	mail.google.com	13 682 255	3,11%	◄◄
4	www.marketgid.com	12 254 079	2,79%	◄◄
5	www.bigmir.net	9 283 193	2,11%	◄◄
6	freemail.ukr.net	6 391 490	1,45%	◄◄
7	news.meta.ua	4 449 780	1,01%	◄◄
8	search.ukr.net	4 005 513	0,91%	◄◄
9	images.google.com.ua	2 469 094	0,56%	▲ 3
10	meta.ua	2 432 035	0,55%	▼ 1
11	www.avtopoisk.ua	2 296 945	0,52%	▼ 1
12	ru.redtram.com	1 989 596	0,45%	▼ 1
13	news.yandex.ua	1 727 329	0,39%	▲ 4
14	mbox.i.ua	1 697 733	0,39%	◄◄
15	www.pravda.com.ua	1 598 519	0,36%	▼ 2
16	connect.ua	1 477 254	0,34%	▲ 2
17	www.gismeteo.ua	1 422 972	0,32%	new!
18	googleads.g.doubleclick.net	1 410 154	0,32%	▼ 3
19	www.bing.com	1 404 500	0,32%	◄◄
20	search.icq.com	1 354 310	0,31%	◄◄

Таблица 6. Переходы с каталогов и рейтингов по общей аудитории

#	Домен	Переходы	%	Динамика
1	bigmir.net	13 294 961	54,47%	◄◄
2	yasa.yandex.ru	2 093 797	8,58%	▲ 1
3	top100.rambler.ru	2 015 220	8,26%	▼ 1
4	mbn.com.ua	1 097 401	4,50%	◄◄
5	megaban.com.ua	849 140	3,48%	◄◄
6	bigbn.com.ua	764 367	3,13%	◄◄
7	meta.ua	678 001	2,78%	◄◄
8	banner.kiev.ua	615 584	2,52%	▲ 1

(продолжение таблицы)

#	Домен	Переходы	%	Динамика
9	i.ua	599 217	2,46%	▼ 1
10	list.mail.ru	424 183	1,74%	▲ 4
11	uaportal.com	384 945	1,58%	▲ 1
12	holder.com.ua	372 570	1,53%	▼ 2
13	adriver.ru	334 865	1,37%	▼ 2
14	liveinternet.ru	283 933	1,16%	▼ 1
15	adrock.com.ua	232 058	0,95%	◄
16	abn.com.ua	161 751	0,66%	◄
17	topping.com.ua	110 046	0,45%	◄
18	catalog.aport.ru	50 935	0,21%	▲ 1
19	catalog.online.ua	38 343	0,16%	▼ 1
20	refer.ru	4 324	0,02%	◄
21	list.gala.net	1 978	0,01%	◄
22	reklamer.com.ua	0	0,00%	◄

Таблица 7. Переходы с каталогов и рейтингов по украинской аудитории

#	Домен	Переходы	%	Динамика
1	bigmir.net	9 983 793	66,87%	◄
2	mbn.com.ua	741 238	4,97%	◄
3	megaban.com.ua	544 312	3,65%	◄
4	meta.ua	494 026	3,31%	◄
5	yaca.yandex.ru	488 542	3,27%	▲ 1
6	bigbn.com.ua	448 744	3,01%	▼ 1
7	i.ua	410 752	2,75%	◄
8	banner.kiev.ua	357 954	2,40%	▲ 1
9	top100.rambler.ru	314 924	2,11%	▲ 1
10	holder.com.ua	254 896	1,71%	▼ 2
11	uaportal.com	252 138	1,69%	◄
12	adriver.ru	167 340	1,12%	◄
13	adrock.com.ua	160 226	1,07%	◄
14	abn.com.ua	81 269	0,54%	▲ 2
15	liveinternet.ru	73 256	0,49%	▼ 1
16	topping.com.ua	70 435	0,47%	▼ 1
17	list.mail.ru	48 752	0,33%	◄
18	catalog.online.ua	26 711	0,18%	◄
19	catalog.aport.ru	7 546	0,05%	◄
20	list.gala.net	1 269	0,01%	◄
21	refer.ru	944	0,01%	◄
22	reklamer.com.ua	0	0,00%	◄

ПОИСК В УКРАИНСКОМ ИНТЕРНЕТЕ

Таблица 8. ТОП поисковиков по переходам всех пользователей
(учитываются переходы всех пользователей из результатов поиска)

#	Сайт	Переходы	%
1	google.com	250 482 826	62,70%
2	yandex.ru	114 145 846	28,57%
3	mail.ru	15 962 485	4,00%
4	rambler.ru	5 838 879	1,46%
5	ukr.net	5 194 977	1,30%
6	live.com	3 141 856	0,79%
7	meta.ua	1 836 194	0,46%
8	bigmir.net	1 715 833	0,43%
9	yahoo.com	678 724	0,17%
10	i.ua	297 192	0,07%
11	aport.ru	76 414	0,02%
12	poisk.ru	47 416	0,01%
13	gogo.ru	45 407	0,01%
14	altavista.com	15 404	0,00%
15	uaportal.com	14 698	0,00%
16	gde.ru	6 367	0,00%
17	webalta.ru	17	0,00%
18	msn.com	0	0,00%

Таблица 9. ТОП поисковиков по переходам украинских пользователей:
(учитываются только переходы украинских пользователей из результатов поиска)

#	Сайт	Переходы	%
1	google.com	142 010 551	74,94%
2	yandex.ru	34 622 128	18,27%
3	ukr.net	3 980 645	2,10%
4	mail.ru	3 394 905	1,79%
5	live.com	1 396 451	0,74%
6	meta.ua	1 381 427	0,73%
7	bigmir.net	1 300 444	0,69%
8	rambler.ru	1 059 498	0,56%
9	i.ua	212 169	0,11%
10	yahoo.com	106 551	0,06%
11	aport.ru	11 664	0,01%
12	uaportal.com	9 690	0,01%
13	poisk.ru	8 669	0,00%

(продолжение таблицы)

#	Сайт	Переходы	%
14	gogo.ru	5 094	0,00%
15	altavista.com	3 328	0,00%
16	gde.ru	573	0,00%
17	webalta.ru	5	0,00%
18	msn.com	0	0,00%

Таблица 10. ТОП 30 поисковых запросов украинских пользователей

#	Запрос	Количество	Динамика
1	погода	611 266	▲ 29
2	автобазар	610 611	▼ 1
3	ukr.net	419 028	▲ 27
4	погода в киеве	395 854	▲ 10
5	новости	380 253	▼ 3
6	переводчик онлайн	322 390	▲ 2
7	новости украины	300 374	▼ 3
8	фабрика зірок 3	299 211	▲ 1
9	переводчик	274 079	▲ 4
10	гороскоп	270 443	▲ 20
11	погода в украине	267 437	▲ 19
12	футбол	249 563	▲ 18
13	работа в киеве	240 411	▲ 17
14	игры онлайн	222 634	▲ 16
15	сонник	209 303	▲ 15
16	игры	205 628	▲ 14
17	автобазар украина	196 303	▲ 13
18	погода в одессе	172 409	▲ 12
19	приколы	164 878	▼ 2
20	українська правда	163 234	▼ 5
21	новини	157 672	▲ 9
22	онлайн переводчик	148 771	▲ 8
23	i.ua	137 215	▼ 5
24	таблоид	133 556	◄►
25	укрнет	133 510	▲ 5
26	погода в харькове	131 168	▲ 4
27	секс	130 576	▲ 3
28	новый канал	128 922	▲ 2
29	football.ua	122 844	▼ 10
30	погода в донецке	122 687	◄►

МЕТОДОЛОГИЯ

Посетители (cookies) - это число уникальных идентификаторов компьютеров, с которых были обращения к Вашей странице.

Сессией считается пребывание пользователя на сайте с перерывом не более 30 минут.

Ядро - число уникальных идентификаторов компьютеров, с которых были обращения к Вашей странице в течении 30 дней не реже 1-го раза в 7 дней.

Информация о регионе посетителя получена из базы данных ip адресов, созданной сотрудниками SputnikMedia.net

ИНФОРМАЦИЯ

По вопросам, связанным с исследованием, просьба обращаться по адресу:
advert@bigmir-internet.com.ua