



# ГЛОБАЛЬНАЯ СТАТИСТИКА УКРАИНСКОГО ИНТЕРНЕТА

---

Ноябрь 2009

## **Условия распространения**

Содержание этого документа является собственностью компании BIGMIR-Internet. Публикация в СМИ и Интернет, передача отчета третьим лицам и иное распространение разрешается при условии ссылки (для интернет-изданий - гиперссылки) на <http://index.bigmir.net>

## **Адрес компании**

02140, Украина, Киев, пр. Бажана, 14-А, 7 этаж,  
тел. (044) 496-4563, факс (044) 496-4567,  
<http://bigmir-internet.com.ua/>

7 декабря 2009 г.

## АУДИТОРИЯ УКРАИНСКОГО ИНТЕРНЕТА

По итогам ноября месяца, аудитория украинского интернета составила **13 108 541** человек. Это уникальные пользователи, сделавшие больше одного просмотра страницы (хита) за текущий месяц + пользователи, которые просматривали страницы в этом и в прошлом месяце.

Средняя недельная аудитория украинского Интернета в ноябре составила:

**5 927 884** чел.

Динамика по сравнению с октябрем - ▼ 0,25%

Среднесуточная аудитория украинского Интернета в ноябре составила:

**2 187 432** чел.

Динамика по сравнению с октябрем - ▼ 5,21%

Среднесуточная аудитория украинского Интернета в рабочий день в ноябре составила:

**2 407 985** чел.

Динамика по сравнению с октябрем - ▼ 4,60%

Среднесуточная аудитория украинского Интернета в выходной день в ноябре составила:

**1 672 810** чел.

Динамика по сравнению с октябрем - ▼ 5,97%

Количество хитов, сгенерированных украинской аудиторией в ноябре:

**1 959 185 316**

Динамика по сравнению с октябрем - ▼ 6,69%

Ядро украинской аудитории в ноябре составило:

**2 318 007** чел.

Динамика по сравнению с октябрем - ▼ 5,06%

Среднее число суточных сессий украинских пользователей:

**1,14**

Динамика по сравнению с октябрем - ▲ 0,19%

Среднее время проводимое на сайтах украинскими пользователями:

**3,37** мин.

Динамика по сравнению с октябрем - ▲ 1,54%

Средняя глубина просмотра сайтов украинскими пользователями:

**2,98** стр.

Динамика по сравнению с октябрем - ▼ 0,13%

Общее время, проведенное украинскими пользователями в Интернете в ноябре:

**4 569 078 162** мин.

Динамика по сравнению с октябрем - ▲ 0,68%

## ГЕОГРАФИЯ УКРАИНСКОГО ИНТЕРНЕТА

Географически, как и прежде, лидирует киевский регион. Его доля составила 58.66% от общей аудитории, в то время как у волинского и житомирского регионов наименьшая активность, всего 0,10% и 0,19% соответственно, у черновицкого региона - 0,25%. Далее, в порядке убывания, следуют такие крупные регионы как: Одесса, Днепропетровск, Донецк, Харьков, Львов, Крым, Запорожье. Их суммарная доля составляет 30.31%. На остальные регионы пришлось 10,49%. **Ниже приведена диаграмма географического распределения украинских посетителей:**

Диаграмма 1. Аудитория по регионам Украины ( Ноябрь 2009 )

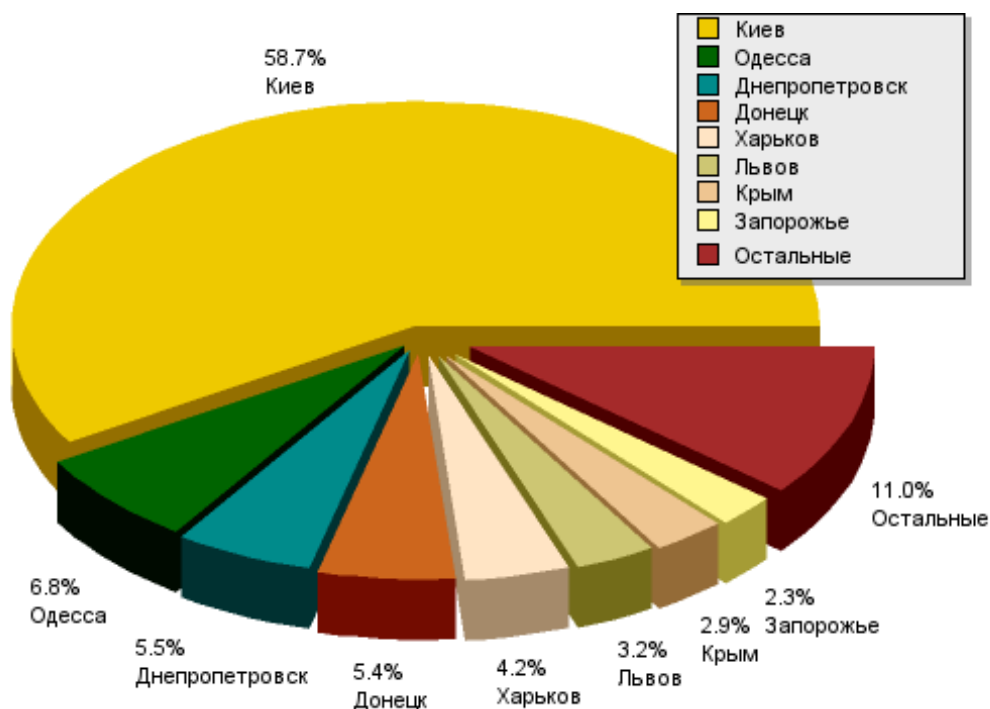


Таблица 2. Полная таблица распределения аудитории по регионам

#	Регион	Пользователи	%	Динамика
1	Киев	7 689 212	58,66%	▼ 0,71%
2	Одесса	892 645	6,81%	▲ 0,15%
3	Днепропетровск	726 003	5,54%	▲ 1,14%
4	Донецк	714 374	5,45%	▲ 2,33%
5	Харьков	546 594	4,17%	▲ 1,46%
6	Львов	416 096	3,17%	▼ 4,24%
7	Крым	373 693	2,85%	▲ 2,47%
8	Запорожье	304 185	2,32%	▲ 1,12%
9	Луганск	198 836	1,52%	▼ 6,16%
10	Полтава	196 745	1,50%	▲ 0,22%
11	Николаев	144 017	1,10%	▲ 2,34%
12	Черкассы	138 298	1,06%	▲ 7,40%

( продолжение таблицы )

#	Регион	Пользователи	%	Динамика
13	Ровно	95 615	0,73%	▼ 2,59%
14	Хмельницкий	83 909	0,64%	▲ 2,42%
15	Херсон	81 519	0,62%	▲ 0,51%
16	Чернигов	74 688	0,57%	▲ 1,09%
17	Винница	74 137	0,57%	▼ 2,21%
18	Сумы	65 422	0,50%	▼ 4,15%
19	Ивано-Франковск	64 808	0,49%	▼ 6,20%
20	Кировоград	53 997	0,41%	▲ 0,17%
21	Закарпатье	53 582	0,41%	▲ 3,14%
22	Тернополь	48 397	0,37%	▼ 3,27%
23	Черновцы	32 967	0,25%	▼ 6,48%
24	Житомир	25 123	0,19%	▼ 21,88%
25	Луцк	13 679	0,10%	▼ 26,43%
	ВСЕГО	13 108 541	100%	

Таблица 3. Полная таблица распределения хитов по регионам

#	Регион	Пользователи	%	Динамика
1	Киев	1 184 131 491	60,44%	▼ 7,62%
2	Днепропетровск	118 325 281	6,04%	▼ 6,17%
3	Одесса	110 296 495	5,63%	▼ 6,79%
4	Донецк	93 518 442	4,77%	▼ 0,03%
5	Харьков	85 151 191	4,35%	▼ 2,55%
6	Львов	71 372 382	3,64%	▼ 5,23%
7	Крым	44 812 775	2,29%	▼ 4,49%
8	Запорожье	40 470 816	2,07%	▼ 6,25%
9	Полтава	28 538 543	1,46%	▼ 3,26%
10	Луганск	24 446 204	1,25%	▼ 13,25%
11	Черкаскы	24 042 121	1,23%	▼ 1,19%
12	Николаев	17 201 301	0,88%	▼ 2,81%
13	Ровно	15 072 688	0,77%	▼ 8,29%
14	Хмельницкий	13 135 785	0,67%	▼ 1,11%
15	Чернигов	12 005 575	0,61%	▼ 2,45%
16	Ивано-Франковск	11 474 044	0,59%	▼ 13,40%
17	Винница	10 210 577	0,52%	▼ 11,48%
18	Херсон	10 108 431	0,52%	▼ 5,47%
19	Сумы	9 672 718	0,49%	▼ 9,26%
20	Тернополь	8 951 006	0,46%	▼ 13,53%
21	Закарпатье	7 837 885	0,40%	▼ 2,25%
22	Кировоград	7 749 110	0,40%	▼ 5,25%

( продолжение таблицы )

#	Регион	Пользователи	%	Динамика
23	Черновцы	4 944 290	0,25%	▼ 8,09%
24	Житомир	3 381 655	0,17%	▼ 28,18%
25	Луцк	2 334 510	0,12%	▼ 12,41%
	ВСЕГО	1 959 185 316	100%	

## ТЕХНОМЕТРИКА УКРАИНСКОГО ИНТЕРНЕТА

Диаграмма 2. Экранные разрешения

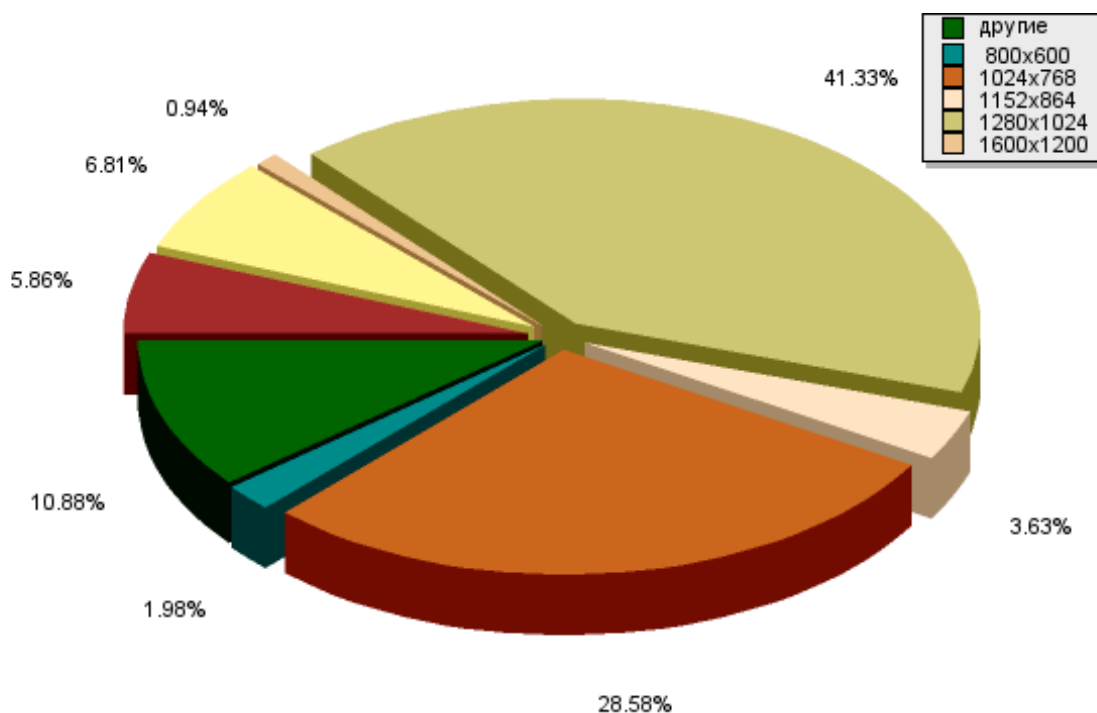


Диаграмма 3. Количество цветов

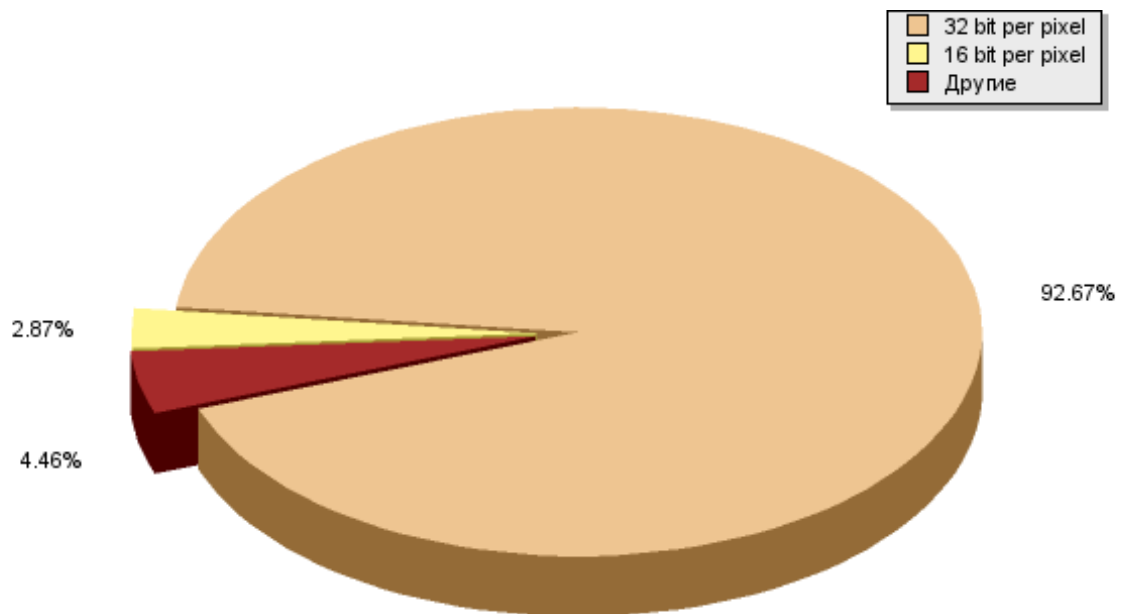


Диаграмма 4. Операционные системы

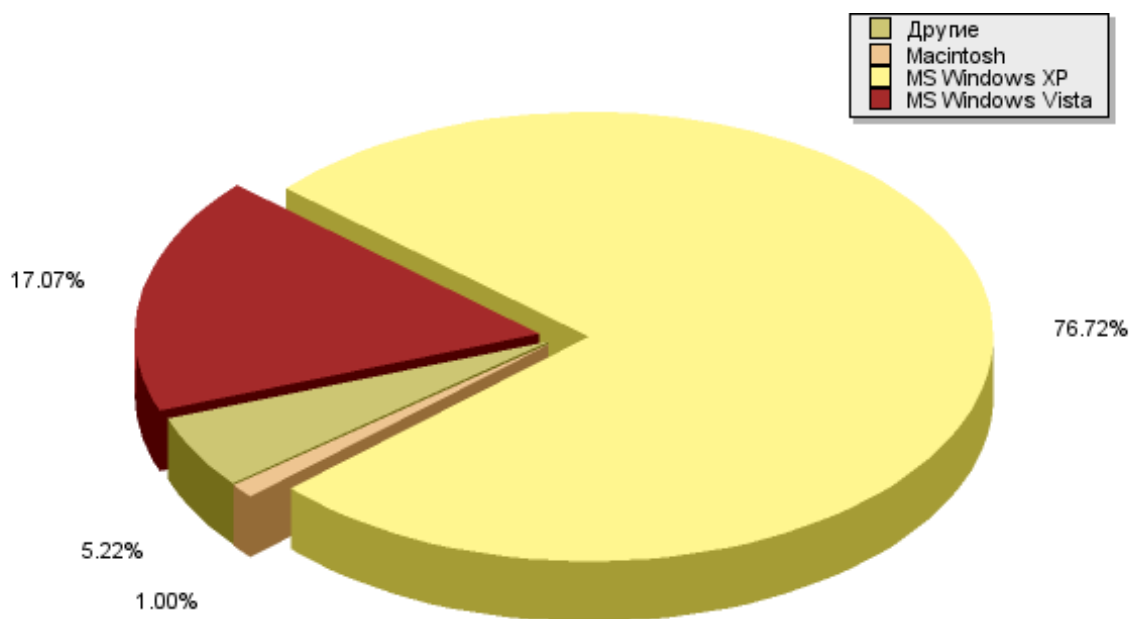
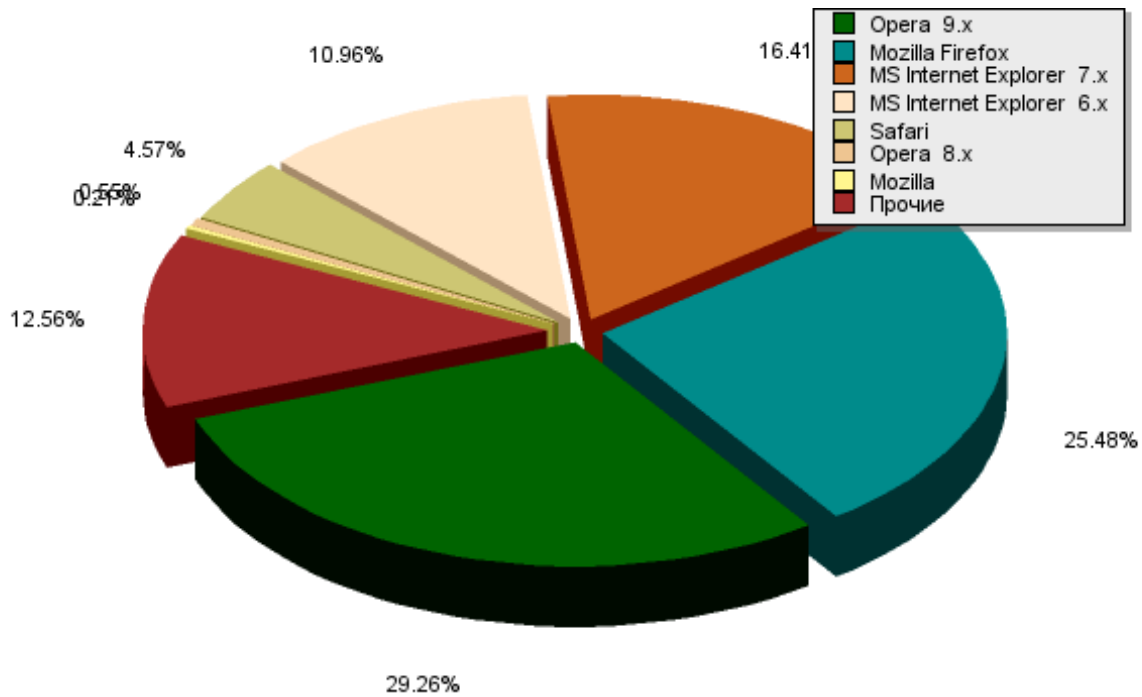


Диаграмма 5. Броузеры



## ТРАФИКОГЕНЕРАЦИЯ УКРАИНСКОГО ИНТЕРНЕТА

Таблица 4. ТОП 20 ссылающихся доменов в UAnet

#	Домен	Переходы	%	Динамика
1	www.google.com.ua	88 364 688	23,38%	◄◄
2	www.ukr.net	42 481 710	11,24%	◄◄
3	yandex.ua	27 141 097	7,18%	◄◄
4	www.google.ru	13 803 879	3,65%	▲ 1
5	www.google.com	13 451 439	3,56%	▼ 1
6	mail.google.com	12 112 976	3,21%	◄◄
7	www.marketgid.com	9 774 828	2,59%	◄◄
8	www.bigmir.net	7 212 274	1,91%	◄◄
9	freemail.ukr.net	5 363 648	1,42%	▲ 1
10	loveplanet.ru	4 968 651	1,31%	▼ 1
11	news.meta.ua	3 826 813	1,01%	◄◄
12	search.ukr.net	3 304 712	0,87%	◄◄
13	go.mail.ru	3 048 167	0,81%	◄◄
14	meta.ua	2 211 501	0,59%	◄◄
15	auto.yandex.ru	2 168 428	0,57%	▲ 1
16	win.mail.ru	2 112 421	0,56%	▼ 1
17	www.avtopoisk.ua	2 086 377	0,55%	◄◄

( продолжение таблицы )

#	Домен	Переходы	%	Динамика
18	ru.redtram.com	1 986 514	0,53%	◀▶
19	images.google.com.ua	1 978 660	0,52%	◀▶
20	ua.readme.ru	1 773 358	0,47%	new!

Таблица 5. ТОП 20 ссылающихся доменов украинских сайтов в UAnet

#	Домен	Переходы	%	Динамика
1	www.ukr.net	42 481 710	11,24%	◀▶
2	yandex.ua	27 141 097	7,18%	◀▶
3	mail.google.com	12 112 976	3,21%	◀▶
4	www.marketgid.com	9 774 828	2,59%	◀▶
5	www.bigmir.net	7 212 274	1,91%	◀▶
6	freemail.ukr.net	5 363 648	1,42%	◀▶
7	news.meta.ua	3 826 813	1,01%	◀▶
8	search.ukr.net	3 304 712	0,87%	◀▶
9	meta.ua	2 211 501	0,59%	◀▶
10	www.avtopoisk.ua	2 086 377	0,55%	◀▶
11	ru.redtram.com	1 986 514	0,53%	◀▶
12	images.google.com.ua	1 978 660	0,52%	◀▶
13	www.pravda.com.ua	1 648 296	0,44%	◀▶
14	mbox.i.ua	1 495 870	0,40%	◀▶
15	googleads.g.doubleclick.net	1 407 817	0,37%	▲ 3
16	jooble.com.ua	1 395 715	0,37%	◀▶
17	news.yandex.ua	1 388 097	0,37%	new!
18	connect.ua	1 237 654	0,33%	new!
19	www.bing.com	1 222 432	0,32%	▼ 2
20	search.icq.com	1 210 052	0,32%	▼ 1

Таблица 6. Переходы с каталогов и рейтингов по общей аудитории

#	Домен	Переходы	%	Динамика
1	bigmir.net	10 542 342	51,80%	◀▶
2	top100.rambler.ru	1 701 944	8,36%	◀▶
3	yasa.yandex.ru	1 656 450	8,14%	◀▶
4	mbn.com.ua	1 158 710	5,69%	◀▶
5	megaban.com.ua	815 833	4,01%	◀▶
6	bigbn.com.ua	686 802	3,37%	◀▶
7	meta.ua	626 246	3,08%	◀▶
8	i.ua	550 165	2,70%	◀▶



( продолжение таблицы )

#	Домен	Переходы	%	Динамика
9	banner.kiev.ua	486 940	2,39%	◄◄
10	holder.com.ua	416 969	2,05%	▲ 1
11	adriver.ru	385 791	1,90%	▲ 1
12	uaportal.com	384 908	1,89%	▼ 2
13	liveinternet.ru	241 924	1,19%	▲ 1
14	list.mail.ru	217 649	1,07%	▼ 1
15	adrock.com.ua	215 026	1,06%	◄◄
16	abn.com.ua	117 219	0,58%	▲ 1
17	topping.com.ua	96 439	0,47%	▼ 1
18	catalog.online.ua	34 915	0,17%	◄◄
19	catalog.aport.ru	10 255	0,05%	◄◄
20	refer.ru	3 580	0,02%	◄◄
21	list.gala.net	1 771	0,01%	◄◄
22	reklamer.com.ua	0	0,00%	◄◄

Таблица 7. Переходы с каталогов и рейтингов по украинской аудитории

#	Домен	Переходы	%	Динамика
1	bigmir.net	7 885 735	62,64%	◄◄
2	mbn.com.ua	793 417	6,30%	◄◄
3	megaban.com.ua	531 227	4,22%	◄◄
4	meta.ua	462 030	3,67%	◄◄
5	bigbn.com.ua	416 023	3,30%	◄◄
6	yaca.yandex.ru	393 280	3,12%	▲ 1
7	i.ua	384 232	3,05%	▼ 1
8	holder.com.ua	297 618	2,36%	▲ 3
9	banner.kiev.ua	295 196	2,34%	▼ 1
10	top100.rambler.ru	259 117	2,06%	▼ 1
11	uaportal.com	252 067	2,00%	▼ 1
12	adriver.ru	226 017	1,80%	◄◄
13	adrock.com.ua	147 200	1,17%	◄◄
14	liveinternet.ru	63 513	0,50%	▲ 1
15	topping.com.ua	62 454	0,50%	▼ 1
16	abn.com.ua	57 206	0,45%	▲ 1
17	list.mail.ru	34 252	0,27%	▼ 1
18	catalog.online.ua	24 083	0,19%	◄◄
19	catalog.aport.ru	3 245	0,03%	◄◄
20	list.gala.net	1 081	0,01%	◄◄
21	refer.ru	983	0,01%	◄◄
22	reklamer.com.ua	0	0,00%	◄◄

## ПОИСК В УКРАИНСКОМ ИНТЕРНЕТЕ

Таблица 8. ТОП поисковиков по переходам всех пользователей  
(учитываются переходы всех пользователей из результатов поиска)

#	Сайт	Переходы	%
1	google.com	202 501 999	62,35%
2	yandex.ru	93 875 870	28,90%
3	mail.ru	13 502 443	4,16%
4	rambler.ru	5 488 190	1,69%
5	ukr.net	4 262 289	1,31%
6	meta.ua	1 657 472	0,51%
7	bigmir.net	1 576 555	0,49%
8	live.com	856 415	0,26%
9	yahoo.com	600 818	0,18%
10	i.ua	259 605	0,08%
11	aport.ru	109 410	0,03%
12	poisk.ru	39 313	0,01%
13	gogo.ru	36 456	0,01%
14	altavista.com	14 146	0,00%
15	uaportal.com	12 608	0,00%
16	gde.ru	3 486	0,00%
17	webalta.ru	476	0,00%
18	msn.com	73	0,00%

Таблица 9. ТОП поисковиков по переходам украинских пользователей:  
(учитываются только переходы украинских пользователей из результатов поиска)

#	Сайт	Переходы	%
1	google.com	114 458 783	74,92%
2	yandex.ru	27 872 321	18,24%
3	ukr.net	3 282 345	2,15%
4	mail.ru	2 951 720	1,93%
5	meta.ua	1 258 676	0,82%
6	bigmir.net	1 188 876	0,78%
7	rambler.ru	1 047 798	0,69%
8	live.com	390 624	0,26%
9	i.ua	187 286	0,12%
10	yahoo.com	96 286	0,06%
11	aport.ru	16 145	0,01%
12	uaportal.com	8 626	0,01%
13	poisk.ru	7 004	0,00%

( продолжение таблицы )

#	Сайт	Переходы	%
14	gogo.ru	4 669	0,00%
15	altavista.com	2 624	0,00%
16	gde.ru	494	0,00%
17	webalta.ru	62	0,00%
18	msn.com	43	0,00%

Таблица 10. ТОП 30 поисковых запросов украинских пользователей

#	Запрос	Количество	Динамика
1	автобазар	284 774	▲ 29
2	новости	225 513	▲ 2
3	ukr.net	207 138	▼ 1
4	новости украины	176 474	▲ 4
5	погода	153 507	▲ 25
6	футбол	140 883	▼ 1
7	работа в киеве	136 150	▼ 1
8	переводчик онлайн	125 754	▲ 2
9	фабрика зірок 3	123 257	▲ 21
10	сонник	112 923	▲ 3
11	гороскоп	103 036	▲ 19
12	новини	102 819	◀▶
13	переводчик	100 350	▲ 17
14	погода в киеве	97 464	▼ 7
15	українська правда	79 745	▲ 2
16	корреспондент	78 664	▲ 6
17	приколы	77 634	▲ 6
18	i.ua	77 452	▼ 2
19	football.ua	70 969	▼ 4
20	игры	69 291	◀▶
21	игры онлайн	68 196	▲ 9
22	погода в украине	66 925	▲ 8
23	автобазар украина	66 145	▲ 4
24	таблоид	62 871	▼ 3
25	auto.ria.ua	62 246	▲ 1
26	p°pic,psp±p°p·p°cђ	61 591	▲ 4
27	bigmir	59 015	▲ 3
28	автопродажа	58 255	▲ 2
29	работа	58 087	▼ 5
30	онлайн переводчик	56 988	▼ 12

## МЕТОДОЛОГИЯ

**Посетители (cookies)** - это число уникальных идентификаторов компьютеров, с которых были обращения к Вашей странице.

**Сессией** считается пребывание пользователя на сайте с перерывом не более 30 минут.

**Ядро** - число уникальных идентификаторов компьютеров, с которых были обращения к Вашей странице в течении 30 дней не реже 1-го раза в 7 дней.

Информация о регионе посетителя получена из базы данных ip адресов, созданной сотрудниками SputnikMedia.net

## ИНФОРМАЦИЯ

По вопросам, связанным с исследованием, просьба обращаться по адресу:  
[advert@bigmir-internet.com.ua](mailto:advert@bigmir-internet.com.ua)