



# ГЛОБАЛЬНАЯ СТАТИСТИКА УКРАИНСКОГО ИНТЕРНЕТА

---

Ноябрь 2008

## **Условия распространения**

Содержание этого документа является собственностью компании BIGMIR-Internet. Публикация в СМИ и Интернет, передача отчета третьим лицам и иное распространение разрешается при условии ссылки (для интернет-изданий - гиперссылки) на <http://index.bigmir.net>

## **Адрес компании**

01601, г.Киев, бул.Леси Украинки, 34, офис 401, тел. (044) 496-1111, факс (044) 258-6465, <http://bigmir-internet.com.ua/>

2 декабря 2008 г.

## АУДИТОРИЯ УКРАИНСКОГО ИНТЕРНЕТА

По итогам ноября месяца, аудитория украинского интернета составила 10 031 778 человек. Это уникальные пользователи, сделавшие больше одного просмотра страницы (хита) за текущий месяц + пользователи, которые просматривали страницы в этом и в прошлом месяце.

Средняя недельная аудитория украинского Интернета в ноябре составила:

**4 801 572** чел.

Динамика по сравнению с октябрём - ▲ 2,98%

Среднесуточная аудитория украинского Интернета в ноябре составила:

**1 918 144** чел.

Динамика по сравнению с октябрём - ▲ 1,29%

Среднесуточная аудитория украинского Интернета в рабочий день в ноябре составила:

**2 163 386** чел.

Динамика по сравнению с октябрём - ▲ 3,99%

Среднесуточная аудитория украинского Интернета в выходной день в ноябре составила:

**1 427 661** чел.

Динамика по сравнению с октябрём - ▲ 5,22%

Количество хитов, сгенерированных украинской аудиторией в ноябре:

**1 795 633 496**

Динамика по сравнению с октябрём - ▼ 2,69%

Ядро украинской аудитории в ноябре составило:

**2 062 765** чел.

Динамика по сравнению с октябрём - ▲ 4,35%

Среднее число суточных сессий украинских пользователей:

**1,13**

Динамика по сравнению с октябрём - ▲ 0,08%

Среднее время проводимое на сайтах украинскими пользователями:

**3,48** мин.

Динамика по сравнению с октябрём - ▼ 0,64%

Средняя глубина просмотра сайтов украинскими пользователями:

**3,05** стр.

Динамика по сравнению с октябрём - ▼ 0,80%

Общее время, проведенное украинскими пользователями в Интернете в ноябре:

**3 597 901 232** мин.

Динамика по сравнению с октябрём - ▼ 11,27%

## ГЕОГРАФИЯ УКРАИНСКОГО ИНТЕРНЕТА

Географически, как и прежде, лидирует киевский регион. Его доля составила 58,94% от общей аудитории, в то время как у черновицкого и волинского регионов наименьшая активность, всего 0,18% и 0,16% соответственно, у житомирского региона 0,19%. Далее, в порядке убывания, следуют такие крупные регионы как: Одесса, Днепропетровск, Донецк, Харьков, Львов, Крым, Запорожье. Их суммарная доля составляет 30,64%. На остальные регионы пришлось 9,89%.

Ниже приведена диаграмма географического распределения украинских посетителей:

Диаграмма 1. Аудитория по регионам Украины ( Ноябрь 2008 )

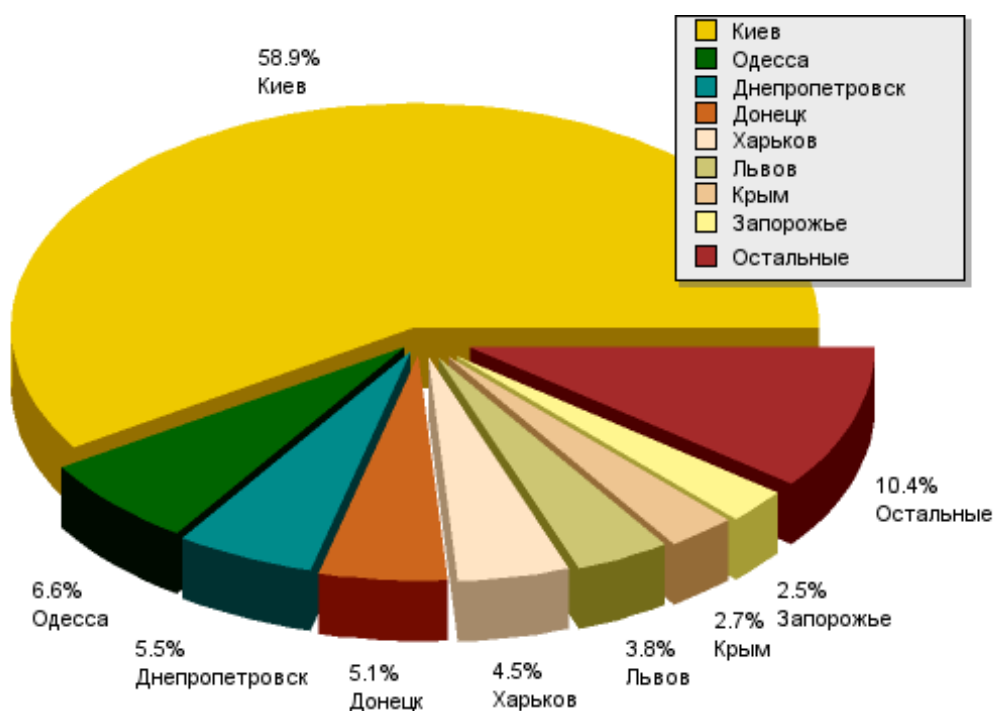


Таблица 2. Полная таблица распределения аудитории по регионам

#	Регион	Пользователи	%	Динамика
1	Киев	5 913 096	58,94%	▼ 1,34%
2	Одесса	659 217	6,57%	▲ 0,94%
3	Днепропетровск	555 130	5,53%	▼ 2,75%
4	Донецк	511 967	5,10%	▼ 6,85%
5	Харьков	449 386	4,48%	▼ 0,50%
6	Львов	379 417	3,78%	▲ 4,15%
7	Крым	272 020	2,71%	▼ 0,98%
8	Запорожье	248 076	2,47%	▼ 1,04%
9	Полтава	135 816	1,35%	▲ 0,87%
10	Николаев	115 416	1,15%	▲ 2,32%

( продолжение таблицы )

#	Регион	Пользователи	%	Динамика
11	Луганск	111 524	1,11%	▼ 3,74%
12	Черкассы	103 027	1,03%	▼ 0,82%
13	Хмельницкий	69 784	0,70%	▼ 1,40%
14	Ровно	63 898	0,64%	▼ 0,48%
15	Сумы	59 674	0,59%	▼ 5,51%
16	Винница	57 284	0,57%	▲ 1,54%
17	Тернополь	55 415	0,55%	▲ 3,51%
18	Ивано-Франковск	51 562	0,51%	▼ 1,24%
19	Кировоград	44 993	0,45%	▼ 0,20%
20	Херсон	44 250	0,44%	▼ 4,28%
21	Чернигов	43 473	0,43%	▲ 2,75%
22	Закарпатье	33 649	0,34%	▼ 3,47%
23	Житомир	19 113	0,19%	▼ 10,53%
24	Черновцы	18 091	0,18%	▼ 17,86%
25	Луцк	16 500	0,16%	▼ 2,83%
	ВСЕГО	10 031 778	100%	

Таблица 3. Полная таблица распределения хитов по регионам

#	Регион	Пользователи	%	Динамика
1	Киев	1 158 364 974	64,51%	▼ 2,77%
2	Одесса	99 017 576	5,51%	▼ 1,04%
3	Днепропетровск	97 063 155	5,41%	▼ 3,67%
4	Донецк	72 508 478	4,04%	▼ 4,85%
5	Харьков	68 467 263	3,81%	▼ 1,13%
6	Львов	61 901 430	3,45%	▼ 3,43%
7	Запорожье	36 408 062	2,03%	▼ 2,66%
8	Крым	33 147 189	1,85%	▼ 5,05%
9	Полтава	21 694 377	1,21%	▲ 2,46%
10	Черкассы	18 912 450	1,05%	▼ 1,35%
11	Николаев	16 713 219	0,93%	▲ 0,53%
12	Луганск	15 047 190	0,84%	▼ 6,85%
13	Тернополь	11 928 110	0,66%	▲ 5,30%
14	Ровно	11 882 668	0,66%	▲ 2,61%
15	Хмельницкий	10 584 268	0,59%	▼ 0,42%
16	Ивано-Франковск	9 929 840	0,55%	▼ 3,47%
17	Винница	9 181 761	0,51%	▼ 0,35%
18	Сумы	8 443 479	0,47%	▼ 8,18%
19	Чернигов	7 685 300	0,43%	▲ 1,05%
20	Кировоград	6 968 535	0,39%	▼ 0,26%

( продолжение таблицы )

#	Регион	Пользователи	%	Динамика
21	Херсон	5 926 043	0,33%	▼ 8,74%
22	Закарпатье	5 114 118	0,28%	▲ 0,01%
23	Житомир	2 995 771	0,17%	▼ 5,46%
24	Луцк	2 900 769	0,16%	▼ 5,09%
25	Черновцы	2 847 471	0,16%	▼ 19,06%
	ВСЕГО	1 795 633 496	100%	

## ТЕХНОМЕТРИКА УКРАИНСКОГО ИНТЕРНЕТА

Диаграмма 2. Экранные разрешения

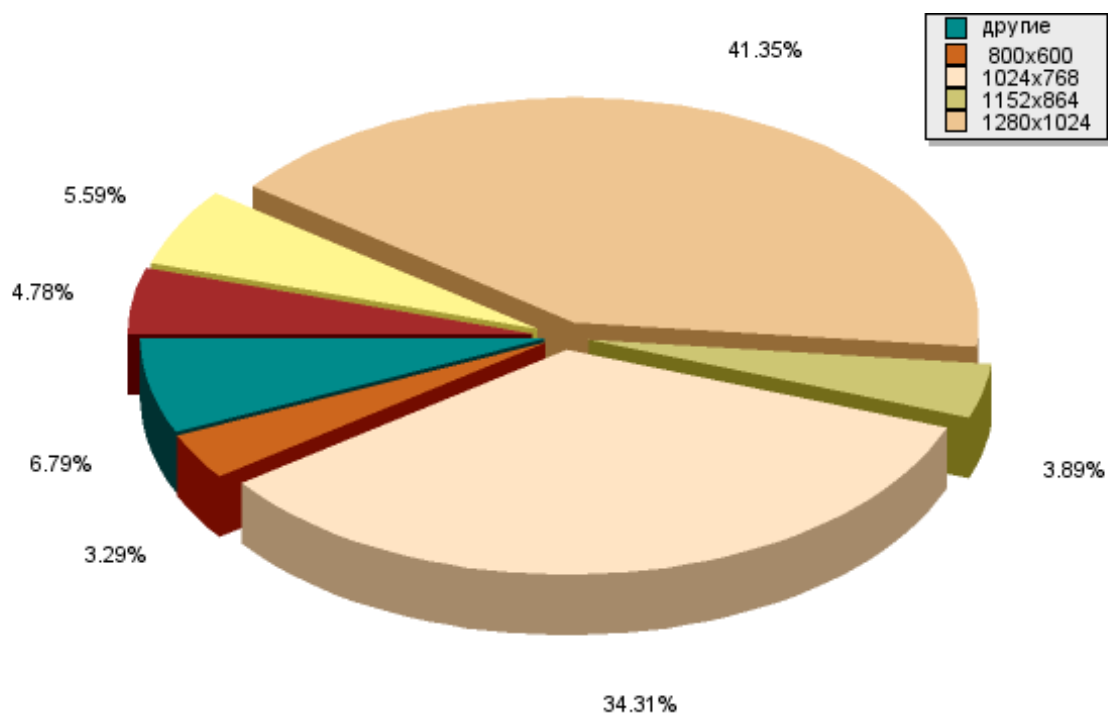


Диаграмма 3. Количество цветов

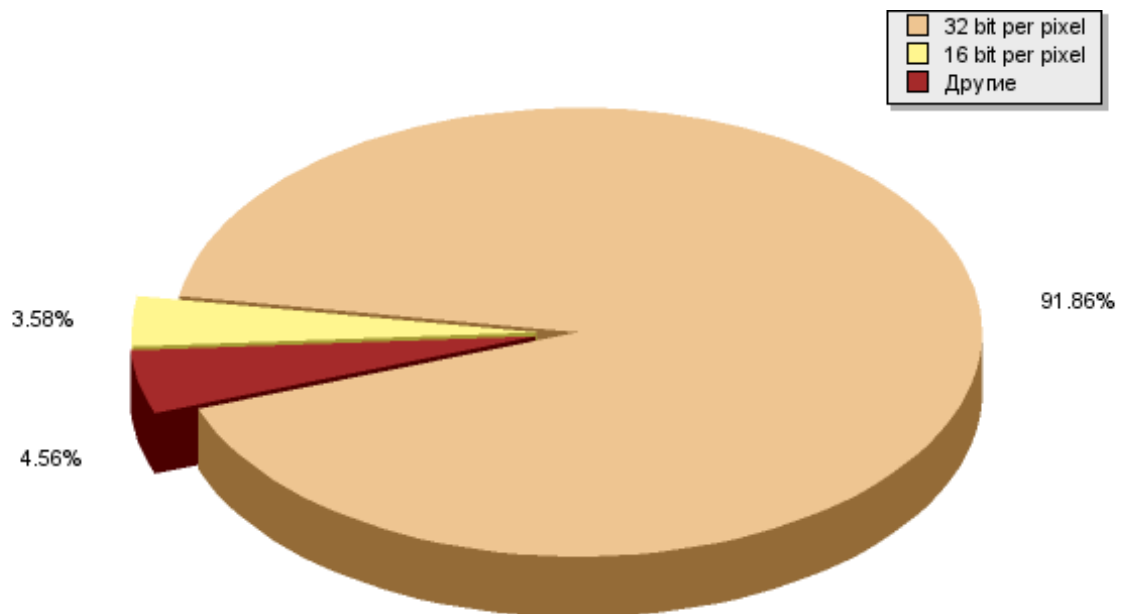


Диаграмма 4. Операционные системы


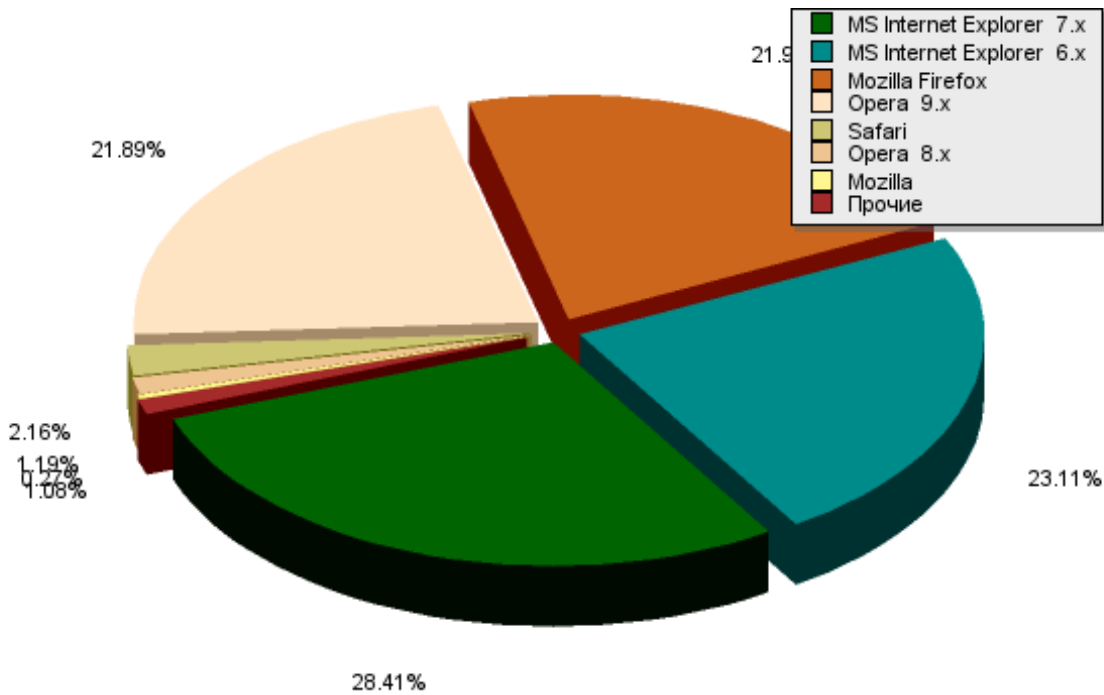


Диаграмма 5. Броузеры



## ТРАФИКОГЕНЕРАЦИЯ УКРАИНСКОГО ИНТЕРНЕТА

Таблица 4. ТОП 20 ссылающихся доменов в UAnet

#	Домен	Переходы	%	Динамика
1	www.google.com.ua	68 947 855	18,93%	◀▶
2	www.ukr.net	35 793 372	9,83%	◀▶
3	yandex.ru	20 692 470	5,68%	◀▶
4	mail.google.com	16 813 415	4,62%	◀▶
5	www.marketgid.com	15 693 394	4,31%	◀▶
6	www.google.com	15 525 805	4,26%	◀▶
7	www.bigmir.net	12 070 513	3,31%	◀▶
8	loveplanet.ru	11 592 903	3,18%	◀▶
9	www.google.ru	9 970 605	2,74%	◀▶
10	freemail.ukr.net	4 778 192	1,31%	▲ 1
11	news.meta.ua	4 480 454	1,23%	▼ 1
12	meta.ua	3 506 207	0,96%	◀▶
13	ua.readme.ru	3 353 217	0,92%	◀▶
14	search.ukr.net	3 024 147	0,83%	◀▶
15	ru.redtram.com	2 803 924	0,77%	◀▶
16	go.mail.ru	2 663 046	0,73%	◀▶
17	search.bigmir.net	2 458 171	0,68%	new!

( продолжение таблицы )

#	Домен	Переходы	%	Динамика
18	nova.rambler.ru	2 102 312	0,58%	▲ 1
19	win.mail.ru	1 956 032	0,54%	▼ 2
20	www.pravda.com.ua	1 817 019	0,50%	▼ 2

Таблица 5. ТОП 20 ссылающихся доменов украинских сайтов в UAnet

#	Домен	Переходы	%	Динамика
1	www.ukr.net	35 793 372	9,83%	◄►
2	mail.google.com	16 813 415	4,62%	◄►
3	www.marketgid.com	15 693 394	4,31%	◄►
4	www.bigmir.net	12 070 513	3,31%	◄►
5	freemail.ukr.net	4 778 192	1,31%	▲ 1
6	news.meta.ua	4 480 454	1,23%	▼ 1
7	meta.ua	3 506 207	0,96%	◄►
8	search.ukr.net	3 024 147	0,83%	◄►
9	ru.redtram.com	2 803 924	0,77%	◄►
10	search.bigmir.net	2 458 171	0,68%	▲ 3
11	www.pravda.com.ua	1 817 019	0,50%	▼ 1
12	pagead2.google syndication	1 592 556	0,44%	▼ 1
13	www.gismeteo.ua	1 387 370	0,38%	▲ 1
14	love.bigmir.net	1 358 140	0,37%	▼ 2
15	finance.ua	1 158 754	0,32%	◄►
16	mbox.i.ua	1 142 145	0,31%	◄►
17	search.icq.com	1 129 148	0,31%	▲ 2
18	cs.bigmir.net	1 080 640	0,30%	▼ 1
19	i.ua	986 476	0,27%	▲ 1
20	search.msn.com	977 616	0,27%	new!

Таблица 6. Переходы с каталогов и рейтингов по общей аудитории

#	Домен	Переходы	%	Динамика
1	bigmir.net	14 381 788	48,36%	◄►
2	top100.rambler.ru	2 960 226	9,95%	◄►
3	yaca.yandex.ru	2 193 900	7,38%	◄►
4	adriver.ru	1 897 983	6,38%	◄►
5	mbn.com.ua	1 694 802	5,70%	◄►
6	bigbn.com.ua	1 295 712	4,36%	◄►
7	megaban.com.ua	1 089 247	3,66%	◄►
8	banner.kiev.ua	961 544	3,23%	◄►

( продолжение таблицы )

#	Домен	Переходы	%	Динамика
9	meta.ua	729 946	2,45%	◄◄
10	uaportal.com	609 810	2,05%	◄◄
11	list.mail.ru	596 541	2,01%	▲ 1
12	i.ua	499 551	1,68%	▼ 1
13	holder.com.ua	330 473	1,11%	◄◄
14	abn.com.ua	223 087	0,75%	◄◄
15	topping.com.ua	121 270	0,41%	◄◄
16	liveinternet.ru	120 648	0,41%	◄◄
17	catalog.aport.ru	25 196	0,08%	◄◄
18	refer.ru	6 766	0,02%	◄◄
19	list.gala.net	2 447	0,01%	◄◄
20	startua.com	17	0,00%	◄◄

Таблица 7. Переходы с каталогов и рейтингов по украинской аудитории

#	Домен	Переходы	%	Динамика
1	bigmir.net	12 922 713	64,86%	◄◄
2	mbn.com.ua	1 202 455	6,03%	▲ 1
3	bigbn.com.ua	905 944	4,55%	▲ 1
4	megaban.com.ua	887 990	4,46%	▼ 2
5	banner.kiev.ua	652 724	3,28%	▲ 1
6	meta.ua	632 603	3,17%	▼ 1
7	adriver.ru	594 476	2,98%	◄◄
8	uaportal.com	496 314	2,49%	◄◄
9	i.ua	421 905	2,12%	◄◄
10	top100.rambler.ru	331 094	1,66%	◄◄
11	yaca.yandex.ru	300 375	1,51%	▲ 1
12	holder.com.ua	264 890	1,33%	▼ 1
13	abn.com.ua	105 431	0,53%	▲ 1
14	topping.com.ua	92 497	0,46%	▼ 1
15	list.mail.ru	64 847	0,33%	◄◄
16	liveinternet.ru	40 538	0,20%	◄◄
17	catalog.aport.ru	4 516	0,02%	◄◄
18	refer.ru	2 213	0,01%	◄◄
19	list.gala.net	1 773	0,01%	◄◄
20	startua.com	14	0,00%	◄◄

## ПОИСК В УКРАИНСКОМ ИНТЕРНЕТЕ

Таблица 8. ТОП поисковиков по переходам всех пользователей  
(учитываются переходы всех пользователей из результатов поиска)

#	Сайт	Переходы	%
1	google.com	142 905 344	59,01%
2	yandex.ru	66 065 622	27,28%
3	mail.ru	9 566 320	3,95%
4	rambler.ru	9 415 086	3,89%
5	ukr.net	3 265 682	1,35%
6	meta.ua	2 692 959	1,11%
7	bigmir.net	2 672 934	1,10%
8	live.com	2 372 270	0,98%
9	msn.com	1 585 246	0,65%
10	yahoo.com	886 548	0,37%
11	aport.ru	270 092	0,11%
12	gogo.ru	173 651	0,07%
13	i.ua	158 801	0,07%
14	poisk.ru	43 891	0,02%
15	uaportal.com	38 168	0,02%
16	altavista.com	27 043	0,01%
17	gde.ru	10 476	0,00%
18	webalta.ru	3 858	0,00%

Таблица 9. ТОП поисковиков по переходам украинских пользователей:  
(учитываются только переходы украинских пользователей из результатов поиска)

#	Сайт	Переходы	%
1	google.com	92 978 716	71,70%
2	yandex.ru	21 864 556	16,86%
3	ukr.net	2 998 975	2,31%
4	mail.ru	2 475 032	1,91%
5	bigmir.net	2 453 857	1,89%
6	meta.ua	2 416 011	1,86%
7	rambler.ru	2 223 995	1,72%
8	msn.com	975 789	0,75%
9	live.com	807 977	0,62%
10	yahoo.com	219 857	0,17%
11	i.ua	136 195	0,11%
12	aport.ru	56 960	0,04%
13	uaportal.com	26 550	0,02%

( продолжение таблицы )

#	Сайт	Переходы	%
14	gogo.ru	25 047	0,02%
15	poisk.ru	10 113	0,01%
16	altavista.com	5 960	0,00%
17	gde.ru	1 687	0,00%
18	webalta.ru	1 543	0,00%

Таблица 10. ТОП 30 поисковых запросов украинских пользователей

#	Запрос	Количество	Динамика
1	погода	444 325	◄◄
2	новости	314 423	◄◄
3	гороскоп	240 118	◄◄
4	работа	223 741	◄◄
5	автобазар	206 202	◄◄
6	переводчик	200 353	▲ 2
7	ukr.net	195 166	▼ 1
8	работа в киеве	178 780	▲ 2
9	футбол	173 649	▼ 2
10	новини	163 871	▼ 1
11	сонник	155 997	◄◄
12	карта киева	139 773	◄◄
13	реферати	125 434	▲ 2
14	чат	114 061	▼ 1
15	игры	112 794	▲ 2
16	знакомства	107 393	▲ 3
17	bigmir	105 381	▼ 3
18	порно	101 953	▲ 6
19	новости украины	100 730	▼ 3
20	рїрѕсђрѕрѕ	98 130	▲ 3
21	погода в киеве	84 755	▼ 3
22	ранетки	84 163	◄◄
23	корреспондент	81 752	▼ 2
24	фабрика зірок 2	81 115	▲ 6
25	i.ua	70 274	▲ 4
26	рїрѕрїрѕрїр°	69 691	◄◄
27	работа киев	69 164	▲ 3
28	приколы	68 712	◄◄
29	курс валют	68 281	▼ 9
30	робота	62 545	◄◄

## МЕТОДОЛОГИЯ

**Посетители (cookies)** - это число уникальных идентификаторов компьютеров, с которых были обращения к Вашей странице.

**Сессией** считается пребывание пользователя на сайте с перерывом не более 30 минут.

**Ядро** - число уникальных идентификаторов компьютеров, с которых были обращения к Вашей странице в течении 30 дней не реже 1-го раза в 7 дней.

Информация о регионе посетителя получена из базы данных ip адресов, созданной сотрудниками SputnikMedia.net

## ИНФОРМАЦИЯ

По вопросам, связанным с исследованием, просьба обращаться по адресу:  
[advert@bigmir-internet.com.ua](mailto:advert@bigmir-internet.com.ua)