



ГЛОБАЛЬНАЯ СТАТИСТИКА УКРАИНСКОГО ИНТЕРНЕТА

Октябрь 2009

Условия распространения

Содержание этого документа является собственностью компании BIGMIR-Internet. Публикация в СМИ и Интернет, передача отчета третьим лицам и иное распространение разрешается при условии ссылки (для интернет-изданий - гиперссылки) на <http://index.bigmir.net>

Адрес компании

02140, Украина, Киев, пр. Бажана, 14-А, 7 этаж,
тел. (044) 496-4563, факс (044) 496-4567,
<http://bigmir-internet.com.ua/>

12 ноября 2009 г.

АУДИТОРИЯ УКРАИНСКОГО ИНТЕРНЕТА

По итогам октября месяца, аудитория украинского интернета составила **13 158 030** человек. Это уникальные пользователи, сделавшие больше одного просмотра страницы (хита) за текущий месяц + пользователи, которые просматривали страницы в этом и в прошлом месяце.

Средняя недельная аудитория украинского Интернета в октябре составила:

5 942 487 чел.

Динамика по сравнению с сентябрем - ▲ 5,35%

Среднесуточная аудитория украинского Интернета в октябре составила:

2 307 723 чел.

Динамика по сравнению с сентябрем - ▲ 4,97%

Среднесуточная аудитория украинского Интернета в рабочий день в октябре составила:

2 524 034 чел.

Динамика по сравнению с сентябрем - ▲ 5,44%

Среднесуточная аудитория украинского Интернета в выходной день в октябре составила:

1 778 962 чел.

Динамика по сравнению с сентябрем - ▲ 7,08%

Количество хитов, сгенерированных украинской аудиторией в октябре:

2 099 745 698

Динамика по сравнению с сентябрем - ▲ 6,55%

Ядро украинской аудитории в октябре составило:

2 441 582 чел.

Динамика по сравнению с сентябрем - ▲ 7,79%

Среднее число суточных сессий украинских пользователей:

1,14

Динамика по сравнению с сентябрем - ▲ 0,04%

Среднее время проводимое на сайтах украинскими пользователями:

3,32 мин.

Динамика по сравнению с сентябрем - ▼ 0,50%

Средняя глубина просмотра сайтов украинскими пользователями:

2,98 стр.

Динамика по сравнению с сентябрем - ▼ 0,90%

Общее время, проведенное украинскими пользователями в Интернете в октябре:

4 538 358 813 мин.

Динамика по сравнению с сентябрем - ▲ 9,29%

ГЕОГРАФИЯ УКРАИНСКОГО ИНТЕРНЕТА

Географически, как и прежде, лидирует киевский регион. Его доля составила 58.86% от общей аудитории, в то время как у волинского и житомирского регионов наименьшая активность, всего 0,14% и 0,24% соответственно, у черновицкого региона - 0,27%. Далее, в порядке убывания, следуют такие крупные регионы как: Одесса, Днепропетровск, Донецк, Харьков, Львов, Крым, Запорожье. Их суммарная доля составляет 29.99%. На остальные регионы пришлось 10,5%. **Ниже приведена диаграмма географического распределения украинских посетителей:**

Диаграмма 1. Аудитория по регионам Украины (Октябрь 2009)

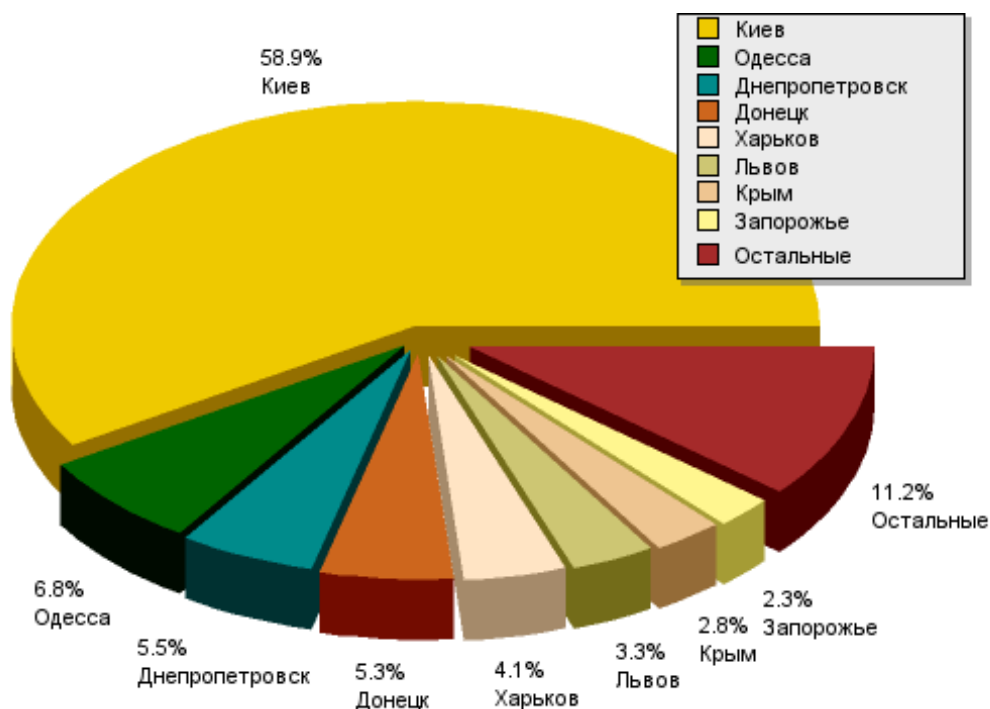


Таблица 2. Полная таблица распределения аудитории по регионам

#	Регион	Пользователи	%	Динамика
1	Киев	7 744 278	58,86%	▲ 5,70%
2	Одесса	891 279	6,77%	▲ 7,19%
3	Днепропетровск	717 802	5,46%	▲ 7,51%
4	Донецк	698 097	5,31%	▲ 8,99%
5	Харьков	538 741	4,09%	▲ 4,38%
6	Львов	434 497	3,30%	▲ 9,85%
7	Крым	364 690	2,77%	▲ 16,92%
8	Запорожье	300 825	2,29%	▲ 7,82%
9	Луганск	211 894	1,61%	▲ 11,29%
10	Полтава	196 311	1,49%	▲ 9,59%
11	Николаев	140 718	1,07%	▼ 3,26%
12	Черкассы	128 772	0,98%	▲ 5,45%

(продолжение таблицы)

#	Регион	Пользователи	%	Динамика
13	Ровно	98 156	0,75%	▲ 14,53%
14	Хмельницкий	81 926	0,62%	▼ 15,53%
15	Херсон	81 106	0,62%	▲ 11,13%
16	Винница	75 813	0,58%	▲ 10,00%
17	Чернигов	73 884	0,56%	▲ 11,44%
18	Ивано-Франковск	69 092	0,53%	▲ 7,85%
19	Сумы	68 254	0,52%	▲ 11,07%
20	Кировоград	53 905	0,41%	▲ 7,59%
21	Закарпатье	51 953	0,39%	▲ 13,23%
22	Тернополь	50 032	0,38%	▲ 14,31%
23	Черновцы	35 252	0,27%	▲ 16,01%
24	Житомир	32 159	0,24%	▲ 6,47%
25	Луцк	18 594	0,14%	▲ 20,20%
	ВСЕГО	13 158 030	100%	

Таблица 3. Полная таблица распределения хитов по регионам

#	Регион	Пользователи	%	Динамика
1	Киев	1 281 807 465	61,05%	▲ 6,04%
2	Днепропетровск	126 109 439	6,01%	▲ 6,75%
3	Одесса	118 333 139	5,64%	▲ 3,69%
4	Донецк	93 544 126	4,46%	▲ 7,45%
5	Харьков	87 379 825	4,16%	▲ 6,83%
6	Львов	75 314 191	3,59%	▲ 10,19%
7	Крым	46 918 381	2,23%	▲ 19,92%
8	Запорожье	43 167 343	2,06%	▲ 6,27%
9	Полтава	29 499 816	1,40%	▲ 7,75%
10	Луганск	28 178 892	1,34%	▲ 12,13%
11	Черкаскы	24 331 022	1,16%	▲ 7,56%
12	Николаев	17 698 373	0,84%	▼ 13,81%
13	Ровно	16 434 540	0,78%	▲ 15,87%
14	Хмельницкий	13 283 252	0,63%	▼ 17,22%
15	Ивано-Франковск	13 249 367	0,63%	▲ 17,47%
16	Чернигов	12 307 270	0,59%	▲ 12,26%
17	Винница	11 534 780	0,55%	▲ 9,39%
18	Херсон	10 693 879	0,51%	▲ 5,35%
19	Сумы	10 659 691	0,51%	▲ 14,08%
20	Тернополь	10 350 993	0,49%	▲ 17,37%
21	Кировоград	8 178 214	0,39%	▲ 10,66%
22	Закарпатье	8 018 650	0,38%	▲ 13,80%

(продолжение таблицы)

#	Регион	Пользователи	%	Динамика
23	Черновцы	5 379 406	0,26%	▲ 21,89%
24	Житомир	4 708 365	0,22%	▲ 9,30%
25	Луцк	2 665 279	0,13%	▲ 5,81%
	ВСЕГО	2 099 745 698	100%	

ТЕХНОМЕТРИКА УКРАИНСКОГО ИНТЕРНЕТА

Диаграмма 2. Экранные разрешения

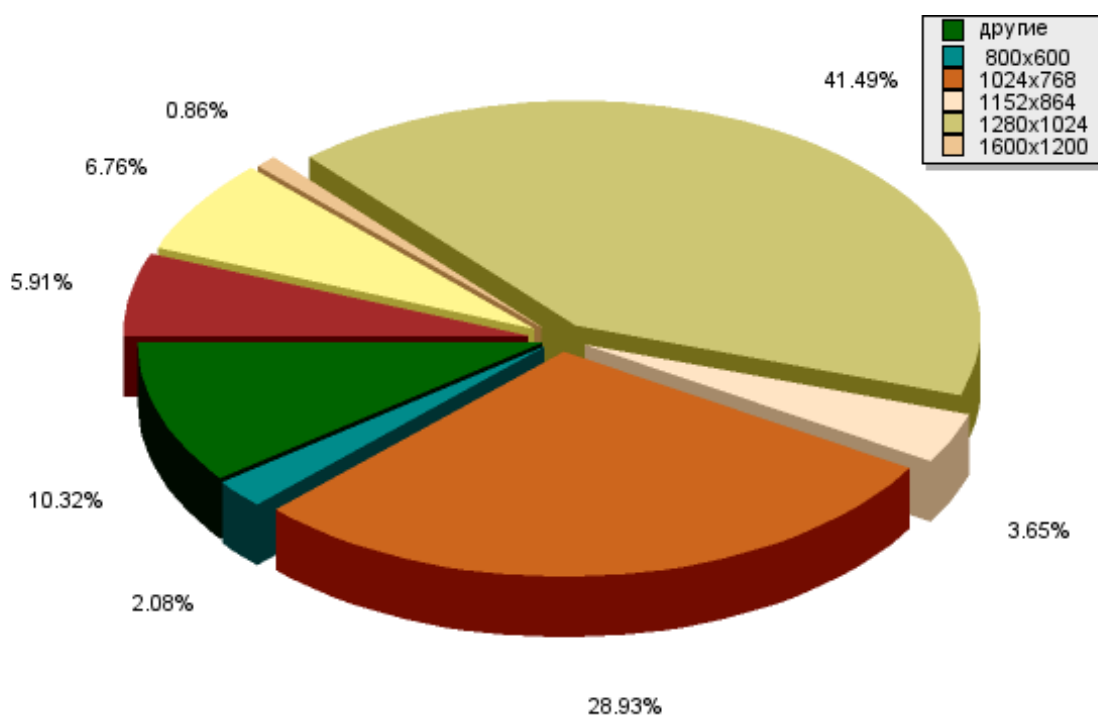


Диаграмма 3. Количество цветов

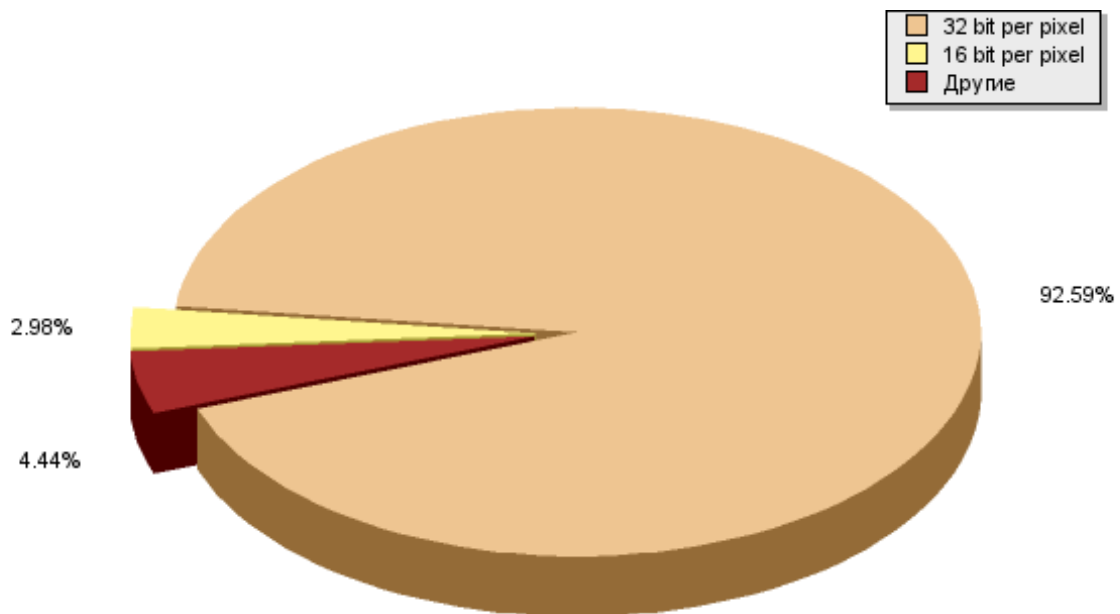


Диаграмма 4. Операционные системы

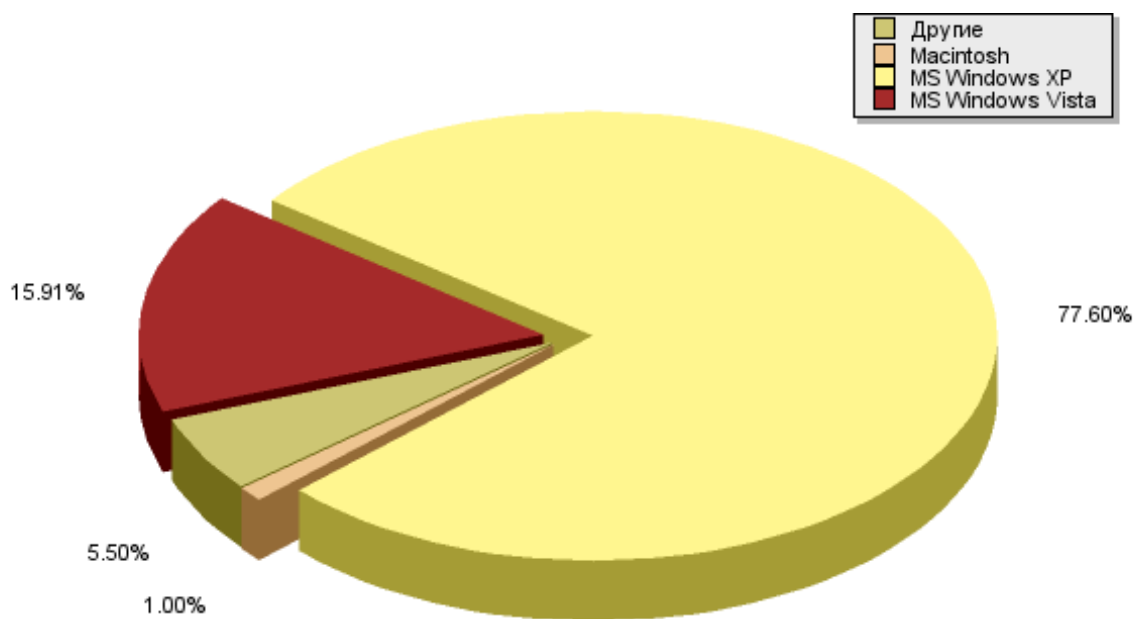
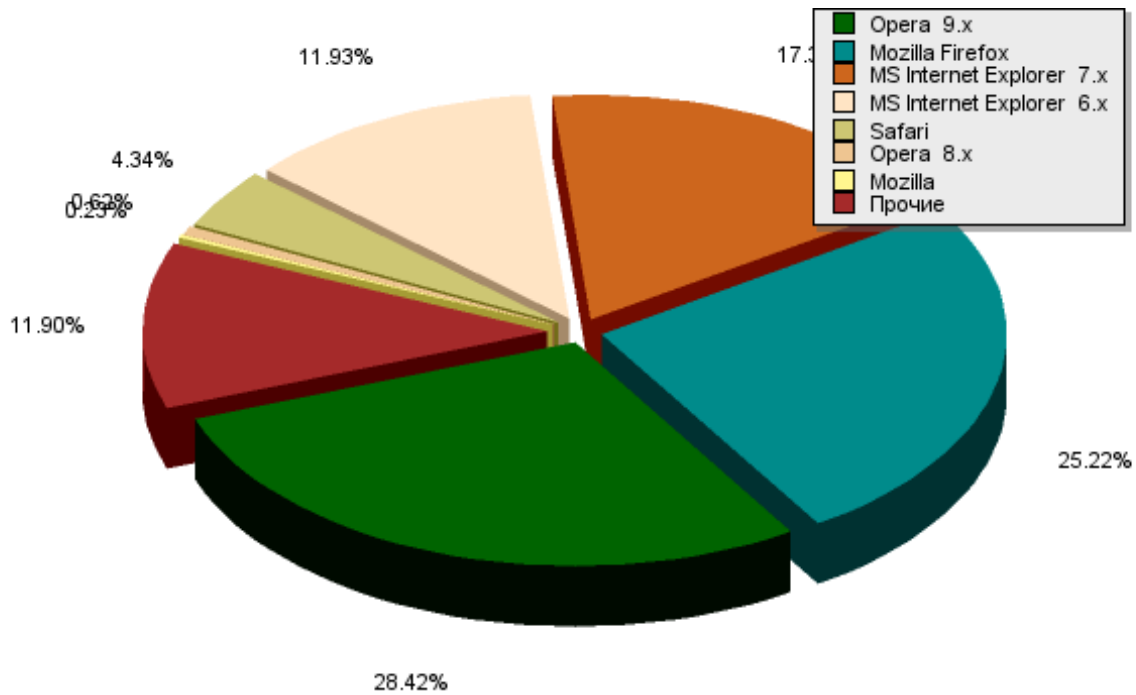


Диаграмма 5. Броузеры



ТРАФИКОГЕНЕРАЦИЯ УКРАИНСКОГО ИНТЕРНЕТА

Таблица 4. ТОП 20 ссылающихся доменов в UAnet

#	Домен	Переходы	%	Динамика
1	www.google.com.ua	97 576 640	23,45%	◄◄
2	www.ukr.net	46 860 575	11,26%	◄◄
3	yandex.ua	28 876 058	6,94%	▲ 6
4	www.google.com	16 411 751	3,94%	◄◄
5	www.google.ru	15 414 460	3,70%	▲ 1
6	mail.google.com	14 094 495	3,39%	▼ 1
7	www.marketgid.com	9 738 136	2,34%	◄◄
8	www.bigmir.net	8 530 175	2,05%	◄◄
9	loveplanet.ru	6 455 021	1,55%	▲ 1
10	freemail.ukr.net	6 094 190	1,46%	▲ 1
11	news.meta.ua	4 203 680	1,01%	▲ 1
12	search.ukr.net	3 733 758	0,90%	▲ 1
13	go.mail.ru	3 537 694	0,85%	▲ 1
14	meta.ua	2 601 108	0,62%	▲ 1
15	win.mail.ru	2 341 345	0,56%	▲ 2
16	auto.yandex.ru	2 274 228	0,55%	new!
17	www.avtopoisk.ua	2 249 564	0,54%	▼ 1

(продолжение таблицы)

#	Домен	Переходы	%	Динамика
18	ru.redtram.com	2 094 482	0,50%	▲ 1
19	images.google.com.ua	2 077 597	0,50%	▲ 1
20	www.pravda.com.ua	1 946 388	0,47%	new!

Таблица 5. ТОП 20 ссылающихся доменов украинских сайтов в UAnet

#	Домен	Переходы	%	Динамика
1	www.ukr.net	46 860 575	11,26%	◄►
2	yandex.ua	28 876 058	6,94%	▲ 3
3	mail.google.com	14 094 495	3,39%	▼ 1
4	www.marketgid.com	9 738 136	2,34%	▼ 1
5	www.bigmir.net	8 530 175	2,05%	▼ 1
6	freemail.ukr.net	6 094 190	1,46%	◄►
7	news.meta.ua	4 203 680	1,01%	◄►
8	search.ukr.net	3 733 758	0,90%	◄►
9	meta.ua	2 601 108	0,62%	◄►
10	www.avtopoisk.ua	2 249 564	0,54%	◄►
11	ru.redtram.com	2 094 482	0,50%	▲ 1
12	images.google.com.ua	2 077 597	0,50%	▲ 1
13	www.pravda.com.ua	1 946 388	0,47%	▲ 1
14	mbox.i.ua	1 610 172	0,39%	▲ 1
15	search.bigmir.net	1 513 079	0,36%	▲ 1
16	jooble.com.ua	1 459 772	0,35%	▼ 5
17	www.bing.com	1 409 053	0,34%	▲ 2
18	googleads.g.doubleclick.net	1 407 282	0,34%	▲ 2
19	search.icq.com	1 395 797	0,34%	▼ 2
20	i.ua	1 304 820	0,31%	new!

Таблица 6. Переходы с каталогов и рейтингов по общей аудитории

#	Домен	Переходы	%	Динамика
1	bigmir.net	12 079 466	52,90%	◄►
2	top100.rambler.ru	2 035 972	8,92%	◄►
3	yasa.yandex.ru	1 762 372	7,72%	◄►
4	mbn.com.ua	1 209 325	5,30%	◄►
5	megaban.com.ua	1 013 188	4,44%	◄►
6	bigbn.com.ua	835 552	3,66%	◄►
7	meta.ua	703 159	3,08%	◄►
8	i.ua	578 415	2,53%	◄►

(продолжение таблицы)

#	Домен	Переходы	%	Динамика
9	banner.kiev.ua	553 633	2,42%	▲ 1
10	uaportal.com	432 479	1,89%	▲ 1
11	holder.com.ua	350 682	1,54%	▲ 1
12	adriver.ru	319 783	1,40%	▼ 3
13	list.mail.ru	276 676	1,21%	◄
14	liveinternet.ru	230 099	1,01%	▲ 1
15	adrock.com.ua	221 453	0,97%	▼ 1
16	topping.com.ua	98 146	0,43%	◄
17	abn.com.ua	76 224	0,33%	◄
18	catalog.online.ua	37 962	0,17%	◄
19	catalog.aport.ru	15 156	0,07%	◄
20	refer.ru	3 396	0,01%	◄
21	list.gala.net	2 318	0,01%	◄
22	reklamer.com.ua	0	0,00%	◄

Таблица 7. Переходы с каталогов и рейтингов по украинской аудитории

#	Домен	Переходы	%	Динамика
1	bigmir.net	9 347 755	64,51%	◄
2	mbn.com.ua	839 646	5,79%	◄
3	megaban.com.ua	679 675	4,69%	◄
4	meta.ua	527 902	3,64%	◄
5	bigbn.com.ua	517 275	3,57%	◄
6	i.ua	414 199	2,86%	◄
7	yaca.yandex.ru	371 092	2,56%	▲ 1
8	banner.kiev.ua	351 647	2,43%	▲ 1
9	top100.rambler.ru	314 429	2,17%	▲ 1
10	uaportal.com	285 692	1,97%	▲ 1
11	holder.com.ua	249 415	1,72%	▲ 1
12	adriver.ru	201 635	1,39%	▼ 5
13	adrock.com.ua	154 481	1,07%	◄
14	topping.com.ua	63 576	0,44%	◄
15	liveinternet.ru	60 044	0,41%	◄
16	list.mail.ru	38 752	0,27%	◄
17	abn.com.ua	38 558	0,27%	◄
18	catalog.online.ua	26 737	0,18%	◄
19	catalog.aport.ru	4 516	0,03%	◄
20	list.gala.net	1 382	0,01%	◄
21	refer.ru	880	0,01%	◄
22	reklamer.com.ua	0	0,00%	◄

ПОИСК В УКРАИНСКОМ ИНТЕРНЕТЕ

Таблица 8. ТОП поисковиков по переходам всех пользователей
(учитываются переходы всех пользователей из результатов поиска)

#	Сайт	Переходы	%
1	google.com	219 397 660	62,61%
2	yandex.ru	99 282 957	28,33%
3	mail.ru	15 489 890	4,42%
4	rambler.ru	6 372 906	1,82%
5	ukr.net	4 693 479	1,34%
6	meta.ua	1 971 752	0,56%
7	bigmir.net	1 932 307	0,55%
8	yahoo.com	732 188	0,21%
9	i.ua	295 437	0,08%
10	aport.ru	120 627	0,03%
11	gogo.ru	53 387	0,02%
12	poisk.ru	41 419	0,01%
13	altavista.com	17 454	0,00%
14	uaportal.com	15 075	0,00%
15	gde.ru	4 825	0,00%
16	webalta.ru	1 144	0,00%
17	live.com	529	0,00%
18	msn.com	206	0,00%

Таблица 9. ТОП поисковиков по переходам украинских пользователей:
(учитываются только переходы украинских пользователей из результатов поиска)

#	Сайт	Переходы	%
1	google.com	127 899 454	75,29%
2	yandex.ru	30 117 028	17,73%
3	ukr.net	3 709 102	2,18%
4	mail.ru	3 430 559	2,02%
5	meta.ua	1 529 171	0,90%
6	bigmir.net	1 511 121	0,89%
7	rambler.ru	1 292 112	0,76%
8	i.ua	215 670	0,13%
9	yahoo.com	125 004	0,07%
10	aport.ru	20 129	0,01%
11	uaportal.com	10 597	0,01%
12	gogo.ru	7 714	0,00%
13	poisk.ru	7 338	0,00%

(продолжение таблицы)

#	Сайт	Переходы	%
14	altavista.com	3 578	0,00%
15	gde.ru	837	0,00%
16	webalta.ru	236	0,00%
17	msn.com	139	0,00%
18	live.com	111	0,00%

Таблица 10. ТОП 30 поисковых запросов украинских пользователей

#	Запрос	Количество	Динамика
1	автобазар	460 770	▲ 29
2	ukr.net	366 400	▲ 28
3	погода	336 703	▲ 27
4	новости	317 175	▲ 1
5	футбол	294 906	▲ 25
6	работа в киеве	264 400	▲ 24
7	погода в киеве	260 498	▲ 1
8	новости украины	240 567	▲ 1
9	переводчик	240 256	▲ 21
10	переводчик онлайн	228 366	◀▶
11	гороскоп	188 744	▲ 19
12	новини	162 824	▲ 18
13	сонник	161 306	▲ 17
14	погода в украине	146 686	▼ 1
15	football.ua	136 492	▲ 1
16	i.ua	121 114	▲ 1
17	українська правда	119 086	▲ 8
18	онлайн переводчик	117 003	▲ 12
19	погода у львові	116 630	▲ 9
20	игры	114 691	▲ 10
21	таблоид	114 512	▼ 6
22	корреспондент	114 251	▲ 8
23	приколы	111 553	▼ 1
24	работа	110 382	▲ 6
25	игры онлайн	99 222	▲ 5
26	auto.ria.ua	97 901	▲ 4
27	автобазар украина	96 408	▲ 3
28	рїрспїрспгг°	94 962	▲ 2
29	bigmir	94 878	▼ 6
30	автопродажа	93 655	◀▶

МЕТОДОЛОГИЯ

Посетители (cookies) - это число уникальных идентификаторов компьютеров, с которых были обращения к Вашей странице.

Сессией считается пребывание пользователя на сайте с перерывом не более 30 минут.

Ядро - число уникальных идентификаторов компьютеров, с которых были обращения к Вашей странице в течении 30 дней не реже 1-го раза в 7 дней.

Информация о регионе посетителя получена из базы данных ip адресов, созданной сотрудниками SputnikMedia.net

ИНФОРМАЦИЯ

По вопросам, связанным с исследованием, просьба обращаться по адресу:
advert@bigmir-internet.com.ua