

ГЛОБАЛЬНАЯ СТАТИСТИКА УКРАИНСКОГО ИНТЕРНЕТА

ОКТАБРЬ 2004

БЕТА ВЕРСИЯ

Условия распространения

Содержание этого документа является собственностью компании SputnikMedia.net. Публикация в СМИ и Интернет, передача отчета третьим лицам и иное распространение возможны только с письменного разрешения компании SputnikMedia.net.

2 ноября 2004 г.

АУДИТОРИЯ УКРАИНСКОГО ИНТЕРНЕТА

По итогам октября месяца, уникальная аудитория украинского Интернета составила **3 993 789** человек. Это люди, которые в течении последнего 31 дня хотя бы один раз заходили в Интернет.

Недельная аудитория UAnet за октябрь составила:

1 неделя - 1 199 037 человек.

2 неделя – 1 243 726 человек.

3 неделя – 1 314 843 человек.

4 неделя – 1 397 650 человек.

Средняя недельная аудитория украинского Интернета за октябрь составила:

1 288 814 человек.

Среднесуточная аудитория украинского Интернета в октябре составила:

360 007 человек.

Среднесуточная аудитория украинского Интернета в рабочий день в октябре составила:

405 998 человек.

Среднесуточная аудитория украинского Интернета в выходной день в октябре составила:

227 427 человек.

Количество хитов, сгенерированных украинской аудиторией за октябрь месяц:

217 372 848

Ядро украинской аудитории в октябре составило:

290 307 человек.

Среднее число суточных сессий украинских пользователей:

1,11

Среднее время проводимое на сайтах украинскими пользователями:

3,09 минуты

Средняя глубина просмотра сайтов украинскими пользователями:

2,85 страниц

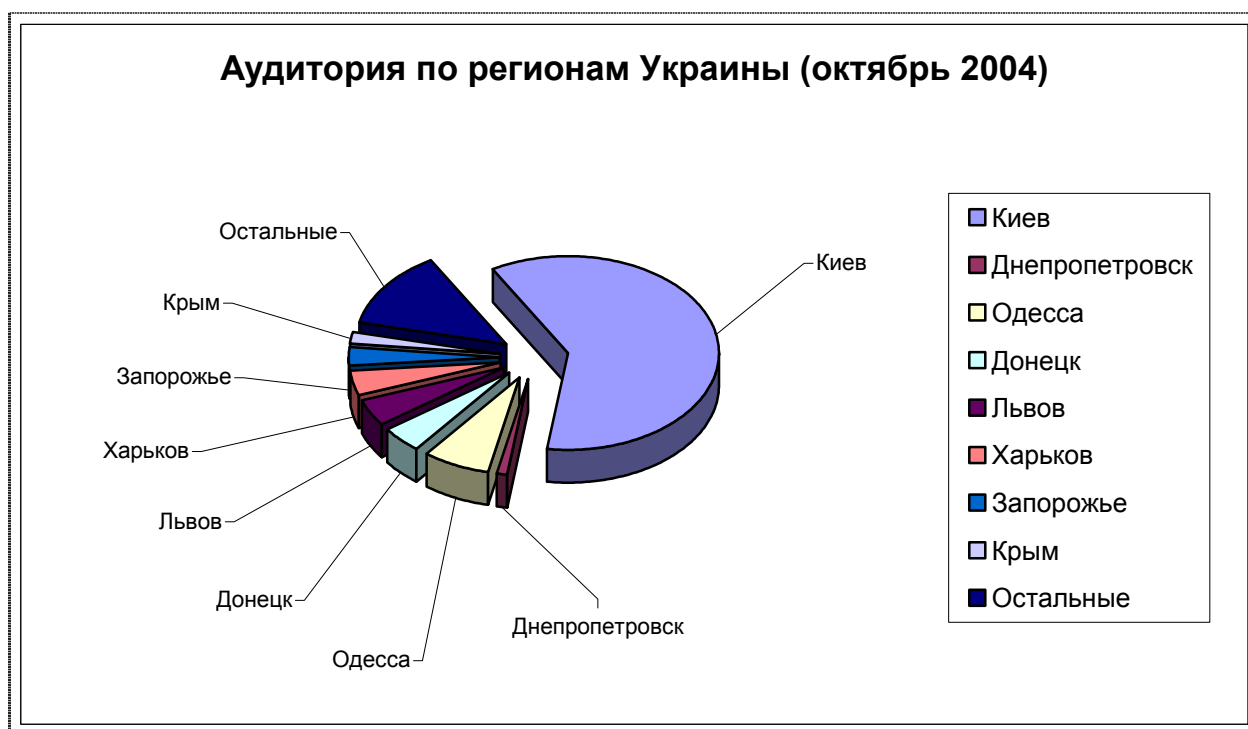
Общее время, проведенное украинскими пользователями в Интернете в октябре:

541 013 999 минут

ГЕОГРАФИЯ УКРАИНСКОГО ИНТЕРНЕТА

Географически, среди украинских пользователей по-прежнему лидируют столичные жители. Доля киевлян в украинском Интернете – 55,39%. Пользователи из остальных городов-миллионников (Днепропетровск, Одесса, Харьков, Львов, Донецк, Запорожье) составляют 30,15%. На остальные регионы Украины приходится всего 14,46% посетителей. Меньше всего пользователей Интернета в октябре было из Житомирской области - 0,29%.

Ниже приведена диаграмма географического распределения украинских посетителей:



Полная таблица распределения аудитории по регионам

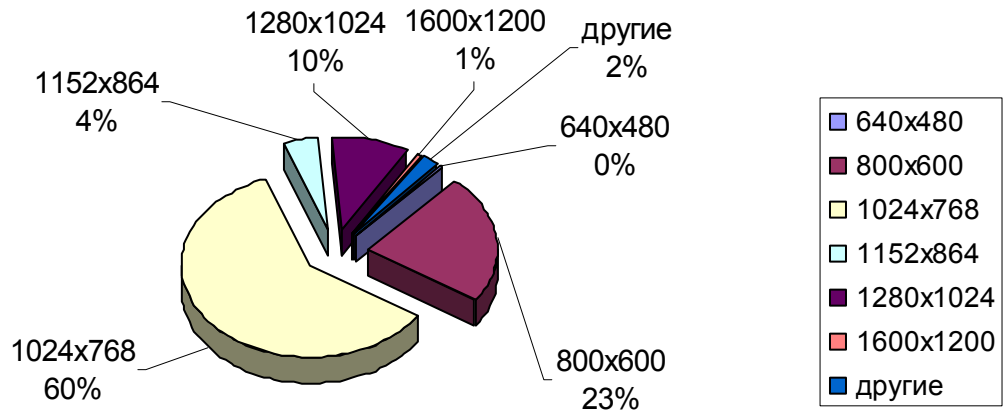
№ п/п	регион	пользователи	%
1	Киев	2 212 131	55,39%
2	Днепропетровск	346 430	8,67%
3	Одесса	264 311	6,62%
4	Донецк	167 398	4,19%
5	Львов	163 847	4,10%
6	Харьков	151 841	3,80%
7	Запорожье	110 726	2,77%
8	Крым	67 823	1,70%
9	Черкассы	51 131	1,28%
10	Закарпатье	49 194	1,23%
11	Николаев	45 555	1,14%
12	Луганск	41 386	1,04%
13	Сумы	37 877	0,95%
14	Полтава	36 170	0,91%
15	Винница	30 454	0,76%
16	Тернополь	29 991	0,75%
17	Херсон	28 999	0,73%
18	Чернигов	28 008	0,70%
19	Хмельницкий	23 141	0,58%
20	Черновцы	23 061	0,58%

21	Кировоград	22 082	0,55%
22	Ивано-Франковск	21 512	0,54%
23	Луцк	16 878	0,42%
24	Ровно	12 279	0,31%
25	Житомир	11 564	0,29%
	ВСЕГО	3 993 789	100%

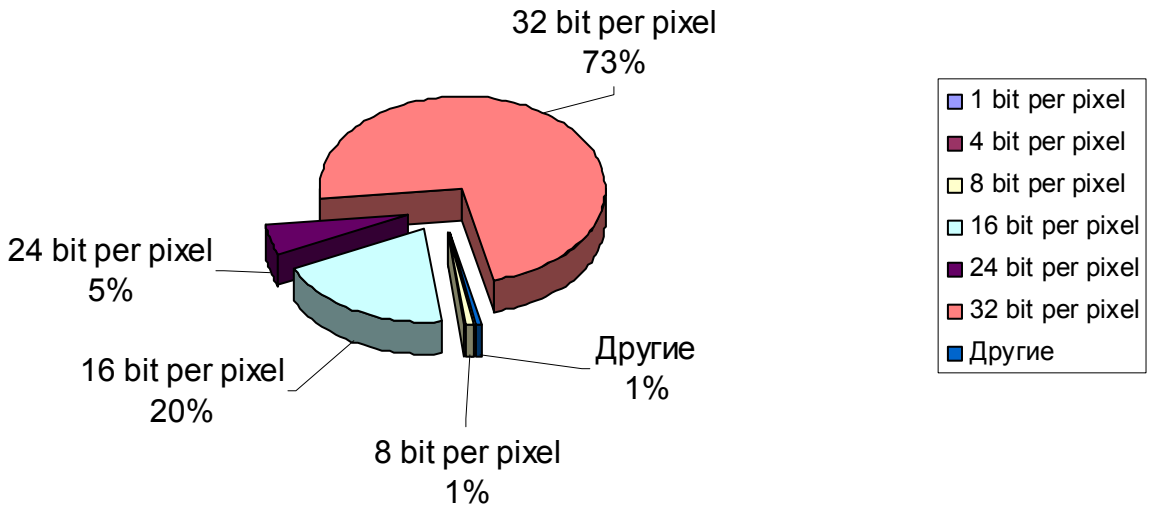
Полная таблица распределения хитов по регионам

№ п/п	регион	хиты	%
1	Киев	140 374 981	64,58%
2	Днепропетровск	17 450 901	8,03%
3	Одесса	10 688 512	4,92%
4	Донецк	7 883 221	3,63%
5	Львов	7 346 056	3,38%
6	Харьков	6 829 626	3,14%
7	Запорожье	4 400 410	2,02%
8	Крым	2 142 505	0,99%
9	Сумы	1 755 277	0,81%
10	Полтава	1 732 965	0,80%
11	Закарпатье	1 652 977	0,76%
12	Черкасы	1 631 484	0,75%
13	Тернополь	1 502 019	0,69%
14	Винница	1 431 050	0,66%
15	Николаев	1 395 832	0,64%
16	Луганск	1 329 523	0,61%
17	Чернигов	1 119 260	0,51%
18	Хмельницкий	1 091 589	0,50%
19	Кировоград	997 875	0,46%
20	Херсон	990 571	0,46%
21	Ивано-Франковск	988 486	0,45%
22	Житомир	846 432	0,39%
23	Луцк	750 497	0,35%
24	Черновцы	585 373	0,27%
25	Ровно	455 426	0,21%
	ВСЕГО	132 999 014	100%

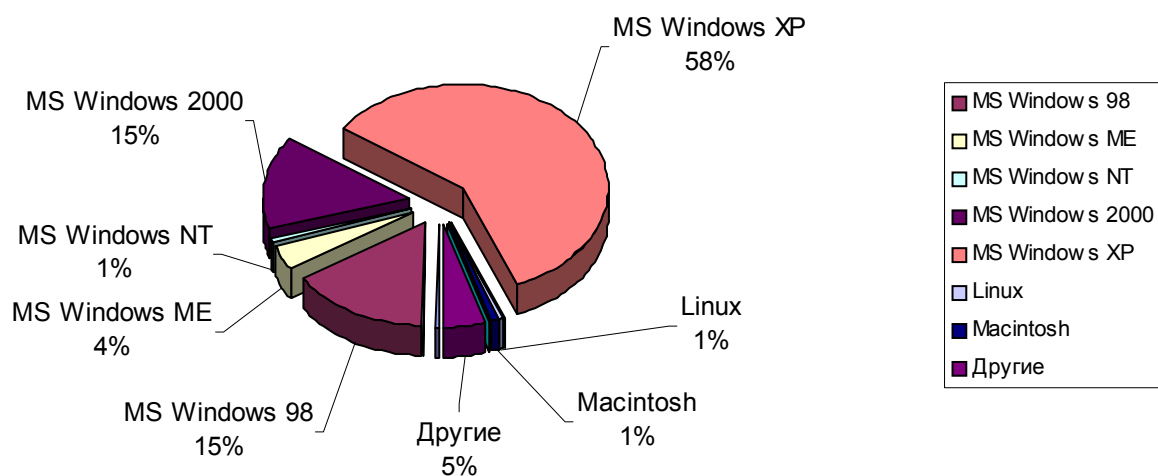
Экранные разрешения



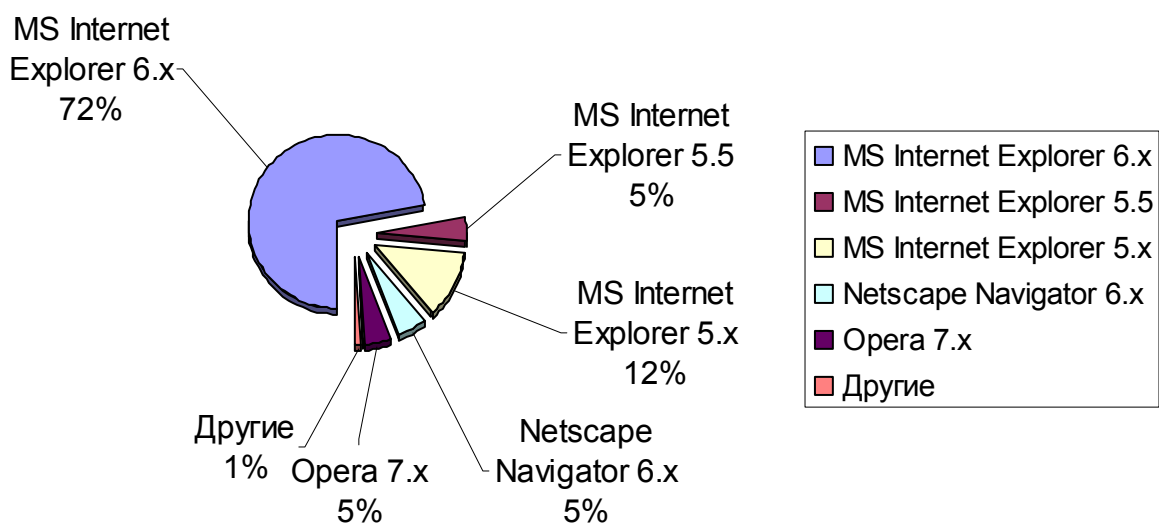
Количество цветов



Операционные системы



Броузеры



ТРАФИКОГЕНЕРАЦИЯ УКРАИНСКОГО ИНТЕРНЕТА

ТОП 20 ссылающихся доменов в UAnet

№ п/п	домен	Переходы	% от общего
1	www.bigmir.net	2 963 183	10,57%
2	www.ukr.net	2 325 612	8,30%
3	www.google.com.ua	2 041 388	7,28%
4	www.yandex.ru	1 206 475	4,31%
5	search.rambler.ru	1 146 810	4,09%
6	ad0.bigmir.net	742 927	2,65%
7	www.meta.ua	616 780	2,20%
8	www.gala.net	565 726	2,02%
9	bigmir.net	536 584	1,91%
10	search.bigmir.net	495 590	1,77%
11	cs.bigmir.net	405 792	1,45%
12	top.bigmir.net	362 038	1,29%
13	meta-ukraine.com	358 558	1,28%
14	www.pravda.com.ua	330 151	1,18%
15	www.meta.com.ua	326 274	1,16%
16	meta.ua	318 615	1,14%
17	mbox.bigmir.net	260 894	0,93%
18	www.meta-ukraine.com	244 356	0,87%
19	mail.bigmir.net	243 388	0,87%
20	www.google.com	232 434	0,83%

ТОП 20 ссылающихся доменов украинских сайтов в UAnet

№ п/п	домен	Переходы	% от общего
1	www.bigmir.net	2 963 183	10,57%
2	www.ukr.net	2 325 612	8,30%
3	ad0.bigmir.net	742 927	2,65%
4	www.meta.ua	616 780	2,20%
5	www.gala.net	565 726	2,02%
6	bigmir.net	536 584	1,91%
7	search.bigmir.net	495 590	1,77%
8	cs.bigmir.net	405 792	1,45%
9	top.bigmir.net	362 038	1,29%
10	meta-ukraine.com	358 558	1,28%
11	www.pravda.com.ua	330 151	1,18%
12	www.meta.com.ua	326 274	1,16%
13	meta.ua	318 615	1,14%
14	mbox.bigmir.net	260 894	0,93%
15	www.meta-ukraine.com	244 356	0,87%
16	mail.bigmir.net	243 388	0,87%
17	www.uaportal.com	216 536	0,77%
18	b468.abn.com.ua	175 931	0,63%
19	gala.net	165 590	0,59%
20	b100.abn.com.ua	150 870	0,54%

ПОИСК В УКРАИНСКОМ ИНТЕРНЕТЕ

ТОП 10 поисковиков по переходам пользователей:

(учитываются переходы всех пользователей из результатов поиска)

№ п/п	сайт	переходы
1	yandex.ru	2 977 708
2	google.com	2 317 712
3	rambler.ru	2 192 606
4	meta.ua	441 147
5	mail.ru	274 687
6	msn.com	207 894
7	aport.ru	206 953
8	bigmir.net	183 364
9	yahoo.com	125 986
10	search.com.ua	4 920

ТОП 10 поисковиков по переходам украинских пользователей:

(учитываются только переходы украинских пользователей из результатов поиска)

№ п/п	сайт	переходы
1	google.com	2 403 416
2	yandex.ru	1 104 607
3	meta.ua	1 102 363
4	rambler.ru	1 091 384
5	bigmir.net	494 268
6	msn.com	200 153
7	aport.ru	84 517
8	mail.ru	77 019
9	yahoo.com	33 193
10	search.com.ua	13 931

ТОП 50 запросов в поиске bigmir.net

№ п/п	запрос	количество
1	Рефераты	8151
2	знакомства	2827
3	гороскопы	2817
4	Работа	2578
5	mp3	2478
6	погода	2030
7	чат	1831
8	сонник	1734
9	недвижимость	1493
10	карта киева	1423
11	фотоальбомы	1207
12	игры	1194
13	карты	1181
14	туризм	1151
15	обои	1076
16	мобилки	995
17	ющенко	978
18	телепрограмма	959
19	Мобильные телефоны	946
20	секс	946
21	курсы валют	942
22	5-й канал	875

23	киевстар	872
24	ПОЗДРАВЛЕНИЯ	832
25	sms	813
26	афиша	807
27	открытки	805
28	мебель	781
29	цветы в подарок	781
30	эротика	776
31	принтеры	759
32	Кинотеатр	755
33	янукович	744
34	бытовая техника	703
35	автомобили	648
36	банк	633
37	музыка	610
38	sex	602
39	ноутбуки	595
40	УМС	577
41	работа в киеве	572
42	приколы	572
43	aviso	567
44	переводчик	566
45	Анекдоты	557
46	авизо	529
47	pokia	502
48	расписание поездов	494
49	библиотека	491
50	кинотеатры киева	490

ИНФОРМАЦИЯ

Данный отчет является тестовым, в декабре выйдет полная версия отчета за ноябрь-октябрь.

По вопросам, связанным с исследованием, просьба обращаться по адресу:
advert@sputnikmedia.net