



ГЛОБАЛЬНАЯ СТАТИСТИКА УКРАИНСКОГО ИНТЕРНЕТА

Сентябрь 2008

Условия распространения

Содержание этого документа является собственностью компании BIGMIR-Internet. Публикация в СМИ и Интернет, передача отчета третьим лицам и иное распространение разрешается при условии ссылки (для интернет-изданий - гиперссылки) на <http://index.bigmir.net>

Адрес компании

01601, г.Киев, бул.Леси Украинки, 34, офис 401, тел. (044) 496-1111, факс (044) 258-6465, <http://bigmir-internet.com.ua/>

1 октября 2008 г.

АУДИТОРИЯ УКРАИНСКОГО ИНТЕРНЕТА

По итогам сентября месяца, аудитория украинского интернета составила 9 585 372 человека. Это уникальные пользователи, сделавшие больше одного просмотра страницы (хита) за текущий месяц + пользователи, которые просматривали страницы в этом и в прошлом месяце.

Средняя недельная аудитория украинского Интернета в сентябре составила:

4 451 933 чел.

Динамика по сравнению с августом - ▲ 15,40%

Среднесуточная аудитория украинского Интернета в сентябре составила:

1 804 786 чел.

Динамика по сравнению с августом - ▲ 20,60%

Среднесуточная аудитория украинского Интернета в рабочий день в сентябре составила:

1 984 580 чел.

Динамика по сравнению с августом - ▲ 16,73%

Среднесуточная аудитория украинского Интернета в выходной день в сентябре составила:

1 310 354 чел.

Динамика по сравнению с августом - ▲ 22,58%

Количество хитов, сгенерированных украинской аудиторией в сентябре:

1 725 032 312

Динамика по сравнению с августом - ▲ 12,89%

Ядро украинской аудитории в сентябре составило:

1 797 598 чел.

Динамика по сравнению с августом - ▲ 17,26%

Среднее число суточных сессий украинских пользователей:

1,13

Динамика по сравнению с августом - ▼ 0,21%

Среднее время проводимое на сайтах украинскими пользователями:

3,47 мин.

Динамика по сравнению с августом - ▼ 1,60%

Средняя глубина просмотра сайтов украинскими пользователями:

3,09 стр.

Динамика по сравнению с августом - ▼ 1,58%

Общее время, проведенное украинскими пользователями в Интернете в сентябре:

3 850 082 848 мин.

Динамика по сравнению с августом - ▲ 2,47%

ГЕОГРАФИЯ УКРАИНСКОГО ИНТЕРНЕТА

Географически, как и прежде, лидирует киевский регион. Его доля составила 60,02% от общей аудитории, в то время как у житомирского и волинского регионов наименьшая активность, всего 0,18% и 0,16% соответственно, у черновицкого региона 0,20%. Далее, в порядке убывания, следуют такие крупные регионы как: Одесса, Днепропетровск, Донецк, Харьков, Львов, Крым, Запорожье. Их суммарная доля составляет 29,91%. На остальные регионы пришлось 9,53%.

Ниже приведена диаграмма географического распределения украинских посетителей:

Диаграмма 1. Аудитория по регионам Украины (Сентябрь 2008)

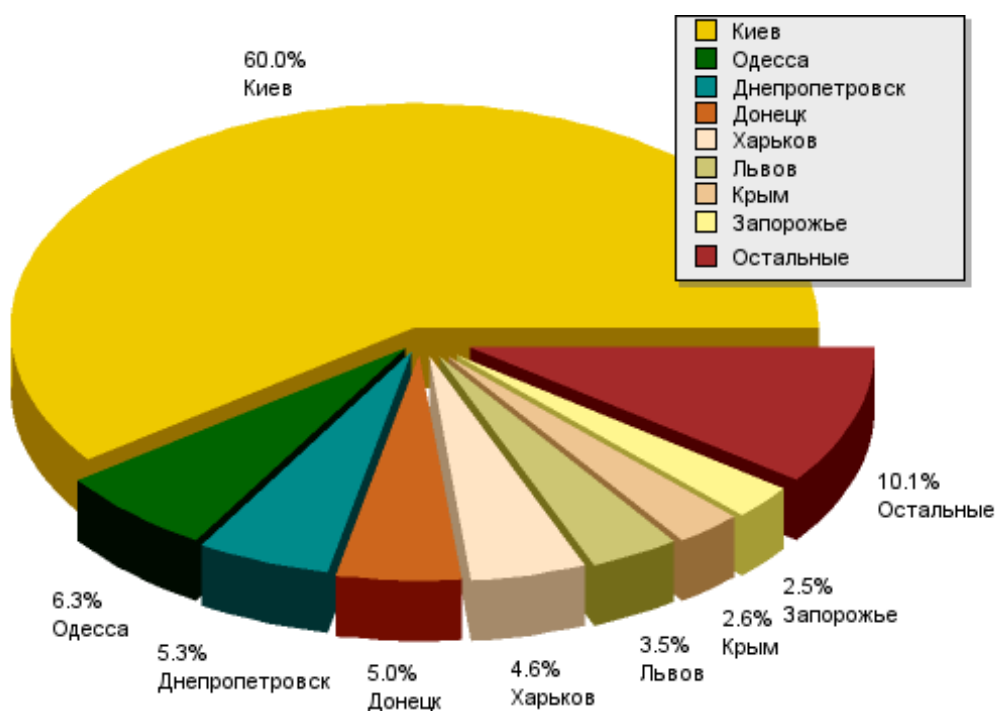


Таблица 2. Полная таблица распределения аудитории по регионам

#	Регион	Пользователи	%	Динамика
1	Киев	5 752 897	60,02%	▲ 14,75%
2	Одесса	606 129	6,32%	▲ 13,36%
3	Днепропетровск	512 640	5,35%	▲ 14,30%
4	Донецк	474 903	4,95%	▲ 14,03%
5	Харьков	441 284	4,60%	▲ 14,02%
6	Львов	337 188	3,52%	▲ 14,61%
7	Крым	253 968	2,65%	▲ 11,82%
8	Запорожье	241 112	2,52%	▲ 8,62%
9	Полтава	120 693	1,26%	▲ 15,61%
10	Николаев	108 169	1,13%	▲ 16,84%

(продолжение таблицы)

#	Регион	Пользователи	%	Динамика
11	Луганск	105 944	1,11%	▲ 17,31%
12	Черкассы	91 045	0,95%	▲ 15,86%
13	Хмельницкий	68 275	0,71%	▲ 16,34%
14	Ровно	59 652	0,62%	▲ 22,53%
15	Сумы	57 279	0,60%	▲ 4,41%
16	Винница	52 409	0,55%	▲ 16,47%
17	Тернополь	47 251	0,49%	▲ 22,35%
18	Ивано-Франковск	46 782	0,49%	▲ 18,30%
19	Херсон	44 012	0,46%	▲ 6,99%
20	Кировоград	42 784	0,45%	▲ 17,65%
21	Чернигов	38 035	0,40%	▲ 21,33%
22	Закарпатье	30 627	0,32%	▲ 12,86%
23	Черновцы	19 558	0,20%	▲ 22,21%
24	Житомир	17 222	0,18%	▲ 22,20%
25	Луцк	15 514	0,16%	▲ 22,54%
	ВСЕГО	9 585 372	100%	

Таблица 3. Полная таблица распределения хитов по регионам

#	Регион	Пользователи	%	Динамика
1	Киев	1 132 044 985	65,62%	▲ 12,54%
2	Одесса	92 821 911	5,38%	▲ 10,07%
3	Днепропетровск	86 325 944	5,00%	▲ 12,65%
4	Донецк	68 310 579	3,96%	▲ 13,60%
5	Харьков	66 068 385	3,83%	▲ 12,31%
6	Львов	58 192 271	3,37%	▲ 16,75%
7	Запорожье	35 087 791	2,03%	▲ 12,97%
8	Крым	32 491 508	1,88%	▲ 12,08%
9	Полтава	18 737 325	1,09%	▲ 17,37%
10	Черкассы	15 619 326	0,91%	▲ 18,35%
11	Николаев	15 329 478	0,89%	▲ 17,99%
12	Луганск	14 996 920	0,87%	▲ 15,05%
13	Ровно	10 404 693	0,60%	▲ 17,32%
14	Хмельницкий	9 858 322	0,57%	▲ 16,63%
15	Тернополь	9 827 764	0,57%	▲ 20,45%
16	Ивано-Франковск	9 218 445	0,53%	▲ 11,71%
17	Винница	8 566 763	0,50%	▲ 13,89%
18	Сумы	8 410 757	0,49%	▲ 6,24%
19	Чернигов	6 901 239	0,40%	▲ 16,65%
20	Кировоград	6 551 544	0,38%	▲ 20,98%

(продолжение таблицы)

#	Регион	Пользователи	%	Динамика
21	Херсон	6 182 960	0,36%	▲ 11,97%
22	Закарпатье	4 545 497	0,26%	▲ 12,35%
23	Черновцы	3 184 658	0,18%	▲ 22,24%
24	Луцк	2 810 020	0,16%	▲ 22,51%
25	Житомир	2 543 227	0,15%	▲ 16,68%
	ВСЕГО	1 725 032 312	100%	

ТЕХНОМЕТРИКА УКРАИНСКОГО ИНТЕРНЕТА

Диаграмма 2. Экранные разрешения

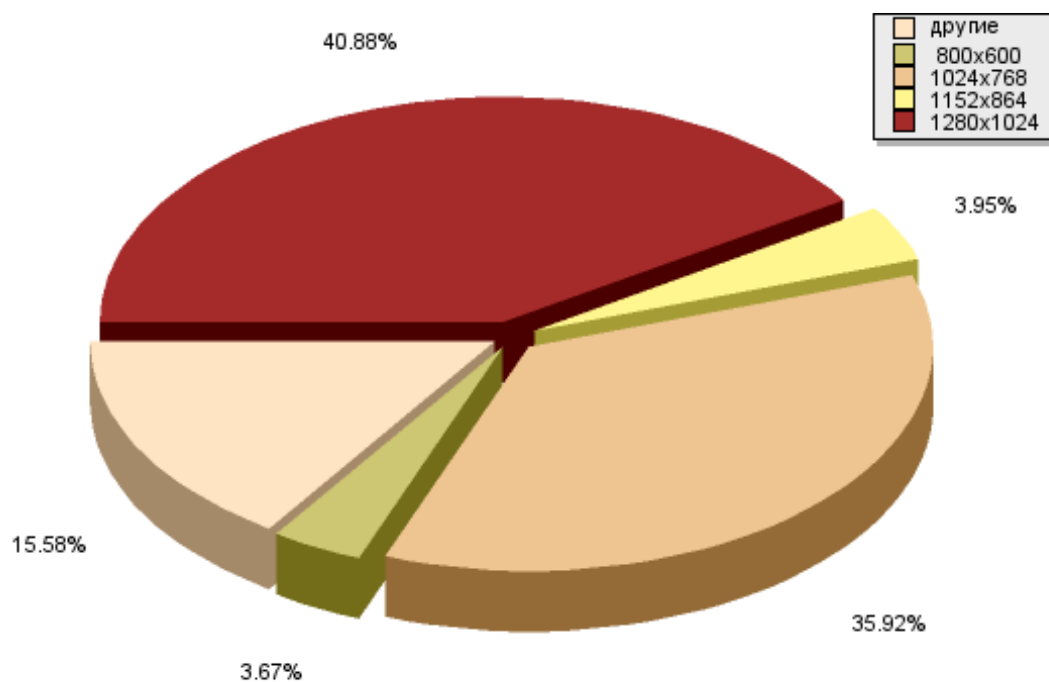


Диаграмма 3. Количество цветов

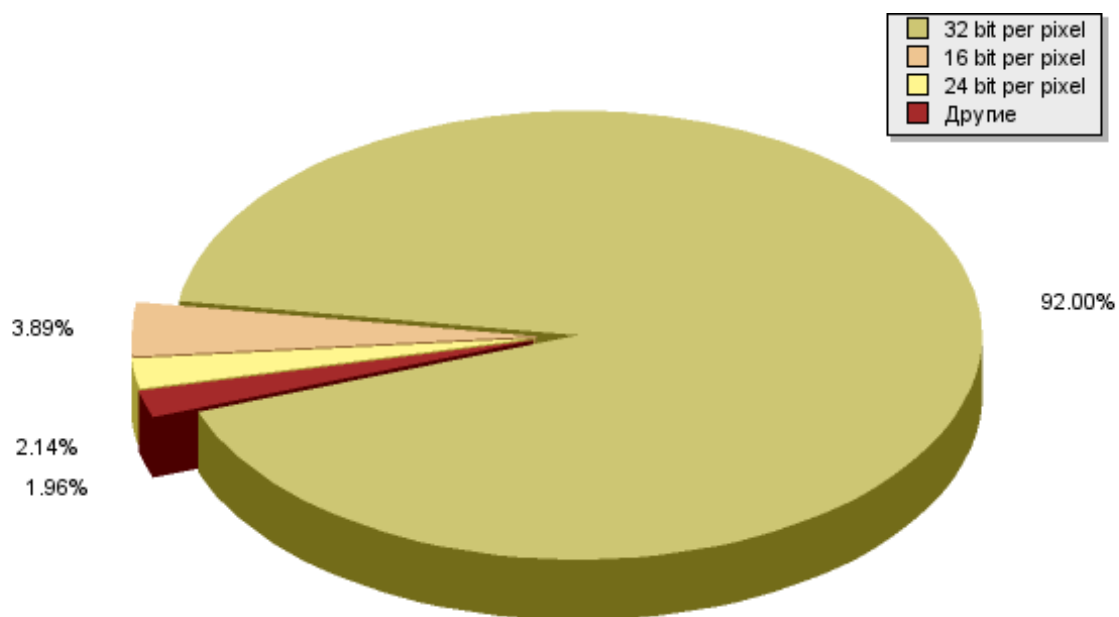


Диаграмма 4. Операционные системы


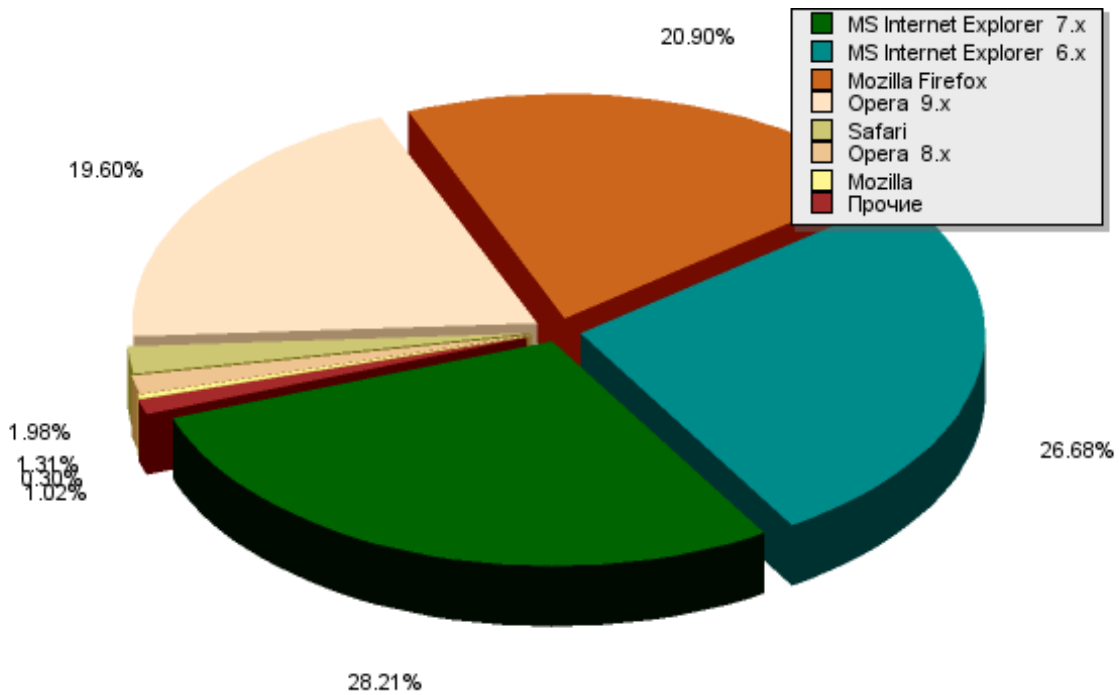


Диаграмма 5. Броузеры



ТРАФИКОГЕНЕРАЦИЯ УКРАИНСКОГО ИНТЕРНЕТА

Таблица 4. ТОП 20 ссылающихся доменов в UAnet

#	Домен	Переходы	%	Динамика
1	www.google.com.ua	65 341 924	18,27%	◀▶
2	www.ukr.net	33 575 476	9,39%	◀▶
3	yandex.ru	19 743 914	5,52%	▲ 1
4	mail.google.com	18 154 593	5,08%	▼ 1
5	www.marketgid.com	13 936 276	3,90%	◀▶
6	loveplanet.ru	13 185 413	3,69%	◀▶
7	www.google.com	12 422 325	3,47%	▲ 1
8	www.bigmir.net	12 267 873	3,43%	▼ 1
9	www.google.ru	8 717 399	2,44%	◀▶
10	freemail.ukr.net	4 746 864	1,33%	▲ 1
11	news.meta.ua	4 311 543	1,21%	▼ 1
12	meta.ua	3 419 558	0,96%	▲ 2
13	search.ukr.net	3 117 408	0,87%	◀▶
14	ua.readme.ru	2 905 094	0,81%	▲ 1
15	ru.redtram.com	2 749 094	0,77%	▲ 1
16	go.mail.ru	2 562 197	0,72%	▲ 1
17	www.korrespondent.net	2 560 384	0,72%	▼ 5

(продолжение таблицы)

#	Домен	Переходы	%	Динамика
18	www.rambler.ru	2 378 295	0,67%	◄◄
19	win.mail.ru	1 832 844	0,51%	▲ 1
20	www.gismeteo.ua	1 728 638	0,48%	new!

Таблица 5. ТОП 20 ссылающихся доменов украинских сайтов в UAnet

#	Домен	Переходы	%	Динамика
1	www.ukr.net	33 575 476	9,39%	◄◄
2	mail.google.com	18 154 593	5,08%	◄◄
3	www.marketgid.com	13 936 276	3,90%	◄◄
4	www.bigmir.net	12 267 873	3,43%	◄◄
5	freemail.ukr.net	4 746 864	1,33%	▲ 1
6	news.meta.ua	4 311 543	1,21%	▼ 1
7	meta.ua	3 419 558	0,96%	▲ 2
8	search.ukr.net	3 117 408	0,87%	◄◄
9	ru.redtram.com	2 749 094	0,77%	▲ 1
10	www.korrespondent.net	2 560 384	0,72%	▼ 3
11	www.gismeteo.ua	1 728 638	0,48%	▲ 7
12	pagead2.google syndication	1 690 815	0,47%	▲ 1
13	love.bigmir.net	1 654 736	0,46%	▼ 1
14	www.pravda.com.ua	1 437 964	0,40%	◄◄
15	cs.bigmir.net	1 202 393	0,34%	◄◄
16	mbox.i.ua	1 061 607	0,30%	▲ 3
17	www.news.join.com.ua	1 060 775	0,30%	▼ 1
18	b.megaban.com.ua	1 051 591	0,29%	▼ 1
19	top.bigmir.net	953 171	0,27%	▲ 1
20	search.icq.com	926 528	0,26%	new!

Таблица 6. Переходы с каталогов и рейтингов по общей аудитории

#	Домен	Переходы	%	Динамика
1	bigmir.net	14 184 633	50,06%	◄◄
2	top100.rambler.ru	3 695 663	13,04%	◄◄
3	yaca.yandex.ru	1 937 284	6,84%	◄◄
4	adriver.ru	1 588 167	5,61%	◄◄
5	megaban.com.ua	1 275 410	4,50%	◄◄
6	bigbn.com.ua	1 132 094	4,00%	◄◄
7	mbn.com.ua	798 630	2,82%	◄◄
8	banner.kiev.ua	735 282	2,60%	◄◄

(продолжение таблицы)

#	Домен	Переходы	%	Динамика
9	meta.ua	713 295	2,52%	◀▶
10	uaportal.com	595 467	2,10%	◀▶
11	i.ua	464 012	1,64%	◀▶
12	list.mail.ru	396 027	1,40%	◀▶
13	holder.com.ua	296 723	1,05%	▲ 1
14	abn.com.ua	226 912	0,80%	▼ 1
15	topping.com.ua	131 330	0,46%	◀▶
16	liveinternet.ru	124 009	0,44%	◀▶
17	catalog.aport.ru	26 645	0,09%	◀▶
18	refer.ru	9 280	0,03%	◀▶
19	list.gala.net	3 593	0,01%	◀▶
20	startua.com	34	0,00%	◀▶

Таблица 7. Переходы с каталогов и рейтингов по украинской аудитории

#	Домен	Переходы	%	Динамика
1	bigmir.net	13 221 152	67,63%	◀▶
2	megaban.com.ua	1 051 591	5,38%	◀▶
3	bigbn.com.ua	825 514	4,22%	▲ 1
4	meta.ua	638 264	3,26%	▲ 1
5	adriver.ru	632 737	3,24%	▼ 2
6	uaportal.com	509 475	2,61%	◀▶
7	top100.rambler.ru	498 016	2,55%	▲ 1
8	banner.kiev.ua	485 461	2,48%	▲ 1
9	mbn.com.ua	435 057	2,23%	▼ 2
10	i.ua	402 349	2,06%	◀▶
11	yaca.yandex.ru	280 374	1,43%	◀▶
12	holder.com.ua	250 246	1,28%	◀▶
13	abn.com.ua	115 195	0,59%	◀▶
14	topping.com.ua	102 969	0,53%	◀▶
15	list.mail.ru	49 885	0,26%	◀▶
16	liveinternet.ru	39 583	0,20%	◀▶
17	catalog.aport.ru	5 382	0,03%	◀▶
18	list.gala.net	2 969	0,02%	◀▶
19	refer.ru	2 571	0,01%	◀▶
20	startua.com	31	0,00%	◀▶

ПОИСК В УКРАИНСКОМ ИНТЕРНЕТЕ

Таблица 8. ТОП 10 поисковиков по переходам всех пользователей
(учитываются переходы всех пользователей из результатов поиска)

#	Сайт	Переходы	%
1	google.com	119 855 630	58,68%
2	yandex.ru	56 727 586	27,77%
3	rambler.ru	9 813 597	4,80%
4	mail.ru	7 702 658	3,77%
5	ukr.net	3 203 454	1,57%
6	meta.ua	2 616 542	1,28%
7	live.com	1 857 658	0,91%
8	msn.com	1 123 720	0,55%
9	yahoo.com	695 980	0,34%
10	aport.ru	227 522	0,11%
11	gogo.ru	178 933	0,09%
12	i.ua	130 018	0,06%
13	poisk.ru	41 512	0,02%
14	uaportal.com	34 933	0,02%
15	altavista.com	24 974	0,01%
16	gde.ru	13 471	0,01%
17	webalta.ru	978	0,00%

Таблица 9. ТОП 10 поисковиков по переходам украинских пользователей:
(учитываются только переходы украинских пользователей из результатов поиска)

#	Сайт	Переходы	%
1	google.com	83 466 796	71,58%
2	yandex.ru	21 024 258	18,03%
3	ukr.net	3 083 088	2,64%
4	rambler.ru	2 522 175	2,16%
5	meta.ua	2 461 362	2,11%
6	mail.ru	2 296 289	1,97%
7	msn.com	697 364	0,60%
8	live.com	632 961	0,54%
9	yahoo.com	190 824	0,16%
10	i.ua	117 744	0,10%
11	aport.ru	48 149	0,04%
12	gogo.ru	26 558	0,02%
13	uaportal.com	26 037	0,02%
14	poisk.ru	10 905	0,01%

(продолжение таблицы)

#	Сайт	Переходы	%
15	altavista.com	5 721	0,00%
16	gde.ru	1 709	0,00%
17	webalta.ru	392	0,00%

Таблица 10. ТОП 30 поисковых запросов украинских пользователей

#	Запрос	Количество	Динамика
1	погода	794 159	◄◄
2	новости	256 818	◄◄
3	гороскоп	215 716	▲ 1
4	работа	211 766	▲ 2
5	автобазар	208 668	▼ 2
6	ukr.net	201 038	▼ 1
7	футбол	191 298	◄◄
8	переводчик	161 132	▲ 6
9	погода в киеве	158 493	▲ 9
10	работа в киеве	149 075	◄◄
11	сонник	147 947	▼ 3
12	новини	133 846	◄◄
13	bigmir	122 511	▲ 4
14	чат	117 265	▼ 5
15	карта киева	111 119	▼ 2
16	знакомства	97 408	▼ 5
17	игры	91 825	▼ 2
18	погода в украине	91 074	▲ 1
19	погода киев	90 273	▲ 11
20	порно	88 417	▼ 4
21	реферати	87 694	▲ 9
22	новости украины	74 213	▲ 8
23	рїрспїрспгг°	74 112	▲ 6
24	скачать бесплатно	72 018	▼ 4
25	bigmir.net	70 146	▲ 5
26	gismeteo	69 150	▲ 4
27	ранетки	65 273	▲ 3
28	рїрсчїрспс	63 661	▲ 2
29	i.ua	60 764	▼ 1
30	работа	59 812	◄◄

МЕТОДОЛОГИЯ

Посетители (cookies) - это число уникальных идентификаторов компьютеров, с которых были обращения к Вашей странице.

Сессией считается пребывание пользователя на сайте с перерывом не более 30 минут.

Ядро - число уникальных идентификаторов компьютеров, с которых были обращения к Вашей странице в течении 30 дней не реже 1-го раза в 7 дней.

Информация о регионе посетителя получена из базы данных ip адресов, созданной сотрудниками SputnikMedia.net

ИНФОРМАЦИЯ

По вопросам, связанным с исследованием, просьба обращаться по адресу:
advert@bigmir-internet.com.ua