



# ГЛОБАЛЬНАЯ СТАТИСТИКА УКРАИНСКОГО ИНТЕРНЕТА

---

Сентябрь 2007

## **Условия распространения**

Содержание этого документа является собственностью компании BIGMIR-Internet. Публикация в СМИ и Интернет, передача отчета третьим лицам и иное распространение разрешается при условии ссылки (для интернет-изданий - гиперссылки) на <http://index.bigmir.net>

## **Адрес компании**

01133, г.Киев, бул.Леси Украинки, 34, офис 401, тел. (044) 496-1111, факс (044) 258-6465, <http://bigmir-internet.com.ua/>

9 октября 2007 г.

## АУДИТОРИЯ УКРАИНСКОГО ИНТЕРНЕТА

По итогам сентября месяца, аудитория украинского интернета составила 5 576 454 человека. Это уникальные пользователи, сделавшие больше одного просмотра страницы (хита) за текущий месяц + пользователи, которые просматривали страницы в этом и в прошлом месяце.

Средняя недельная аудитория украинского Интернета в сентябре составила:

**2 603 596** чел.

Динамика по сравнению с августом - ▲ 13,13%

Среднесуточная аудитория украинского Интернета в сентябре составила:

**999 036** чел.

Динамика по сравнению с августом - ▲ 11,31%

Среднесуточная аудитория украинского Интернета в рабочий день в сентябре составила:

**1 163 930** чел.

Динамика по сравнению с августом - ▲ 14,22%

Среднесуточная аудитория украинского Интернета в выходной день в сентябре составила:

**669 249** чел.

Динамика по сравнению с августом - ▲ 22,08%

Количество хитов, сгенерированных украинской аудиторией в сентябре:

**1 001 177 091**

Динамика по сравнению с августом - ▲ 3,81%

Ядро украинской аудитории в сентябре составило:

**1 034 152** чел.

Динамика по сравнению с августом - ▲ 16,86%

Среднее число суточных сессий украинских пользователей:

**1,12**

Динамика по сравнению с августом - ▼ 0,33%

Среднее время проводимое на сайтах украинскими пользователями:

**3,55** мин.

Динамика по сравнению с августом - ▼ 1,48%

Средняя глубина просмотра сайтов украинскими пользователями:

**3,12** стр.

Динамика по сравнению с августом - ▼ 1,71%

Общее время, проведенное украинскими пользователями в Интернете в сентябре:

**2 571 784 544** мин.

Динамика по сравнению с августом - ▲ 3,48%

## ГЕОГРАФИЯ УКРАИНСКОГО ИНТЕРНЕТА

Географически, как и прежде, лидирует киевский регион. Его доля составила 61,4% от общей аудитории, в то время как у житомирского региона и Волыни наименьшая активность, всего 0,17% и 0,28% соответственно. Далее, в порядке убывания, следуют такие крупные регионы как: Одесса, Днепропетровск, Донецк, Харьков, Львов, Крым, Запорожье. Их суммарная доля составляет 27,52%. На остальные регионы пришлось 10,63%.

Ниже приведена диаграмма географического распределения украинских посетителей:

Диаграмма 1. Аудитория по регионам Украины ( Сентябрь 2007 )

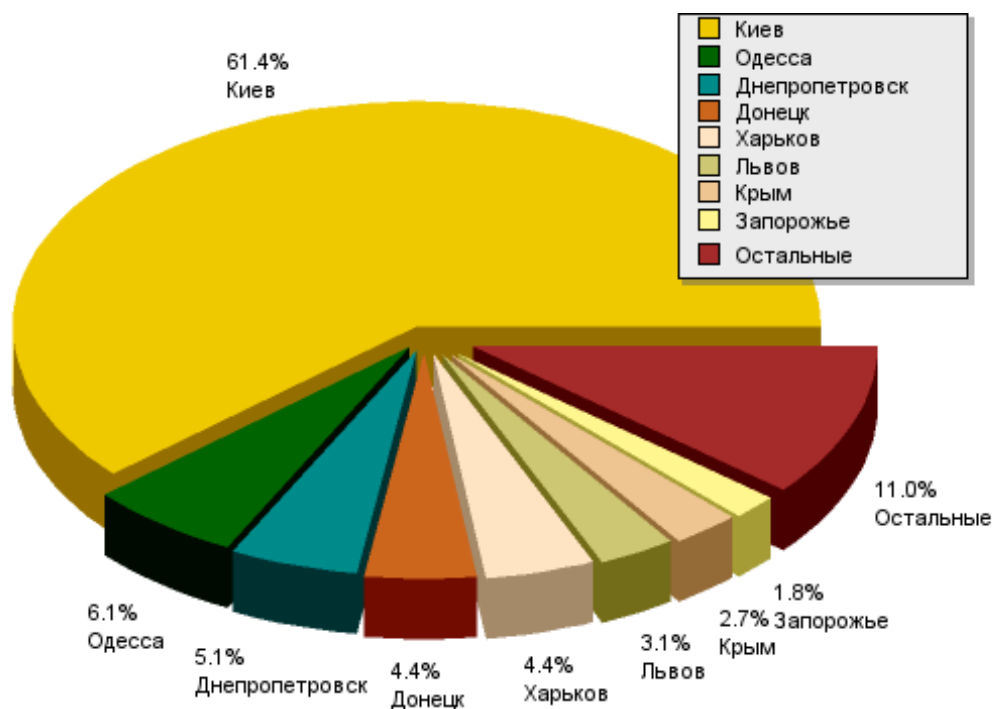


Таблица 2. Полная таблица распределения аудитории по регионам

#	Регион	Пользователи	%	Динамика
1	Киев	3 426 379	61,44%	▲ 8,06%
2	Одесса	341 558	6,13%	▲ 2,52%
3	Днепропетровск	283 146	5,08%	▲ 10,30%
4	Донецк	246 964	4,43%	▲ 8,80%
5	Харьков	244 486	4,38%	▲ 19,31%
6	Львов	170 619	3,06%	▲ 14,10%
7	Крым	148 703	2,67%	▲ 9,65%
8	Запорожье	98 541	1,77%	▲ 7,62%
9	Луганск	70 738	1,27%	▲ 1,72%
10	Полтава	66 223	1,19%	▲ 12,42%
11	Николаев	54 263	0,97%	▲ 11,33%

( продолжение таблицы )

#	Регион	Пользователи	%	Динамика
12	Черкассы	51 338	0,92%	▲ 4,68%
13	Сумы	40 666	0,73%	▲ 14,22%
14	Ровно	38 506	0,69%	▲ 15,56%
15	Винница	38 198	0,68%	▲ 12,00%
16	Ивано-Франковск	37 237	0,67%	▲ 14,96%
17	Чернигов	35 370	0,63%	▲ 12,00%
18	Хмельницкий	34 160	0,61%	▲ 12,48%
19	Херсон	29 652	0,53%	▲ 3,70%
20	Кировоград	28 214	0,51%	▲ 11,14%
21	Тернополь	25 916	0,46%	▲ 14,19%
22	Закарпатье	24 463	0,44%	▲ 4,60%
23	Черновцы	15 783	0,28%	▲ 26,82%
24	Луцк	15 775	0,28%	▲ 5,89%
25	Житомир	9 556	0,17%	▲ 17,38%
	ВСЕГО	5 576 454	100%	

Таблица 3. Полная таблица распределения хитов по регионам

#	Регион	Пользователи	%	Динамика
1	Киев	695 757 668	69,49%	▲ 4,25%
2	Одесса	54 475 390	5,44%	▼ 6,81%
3	Днепропетровск	47 081 535	4,70%	▲ 2,34%
4	Харьков	32 819 152	3,28%	▲ 9,13%
5	Донецк	31 684 803	3,16%	▲ 1,65%
6	Львов	28 991 343	2,90%	▲ 4,68%
7	Крым	15 397 574	1,54%	▲ 4,57%
8	Запорожье	10 636 487	1,06%	▲ 0,79%
9	Луганск	10 185 177	1,02%	▲ 5,58%
10	Полтава	8 608 401	0,86%	▲ 11,46%
11	Черкассы	7 032 711	0,70%	▲ 2,25%
12	Ровно	6 933 487	0,69%	▲ 12,10%
13	Николаев	6 424 163	0,64%	▲ 8,43%
14	Ивано-Франковск	5 690 096	0,57%	▲ 7,52%
15	Тернополь	5 151 743	0,51%	▲ 10,94%
16	Винница	5 086 089	0,51%	▲ 6,73%
17	Чернигов	5 079 562	0,51%	▲ 10,95%
18	Сумы	4 535 451	0,45%	▲ 12,37%
19	Хмельницкий	4 158 787	0,42%	▲ 8,39%
20	Кировоград	3 508 440	0,35%	▲ 6,27%
21	Херсон	3 341 475	0,33%	▼ 2,77%

( продолжение таблицы )

#	Регион	Пользователи	%	Динамика
22	Закарпатье	3 057 863	0,31%	▲ 4,18%
23	Луцк	2 204 314	0,22%	▲ 3,14%
24	Черновцы	2 065 312	0,21%	▲ 12,77%
25	Житомир	1 270 068	0,13%	▲ 9,20%
	ВСЕГО	1 001 177 091	100%	

## ТЕХНОМЕТРИКА УКРАИНСКОГО ИНТЕРНЕТА

Диаграмма 2. Экранные разрешения

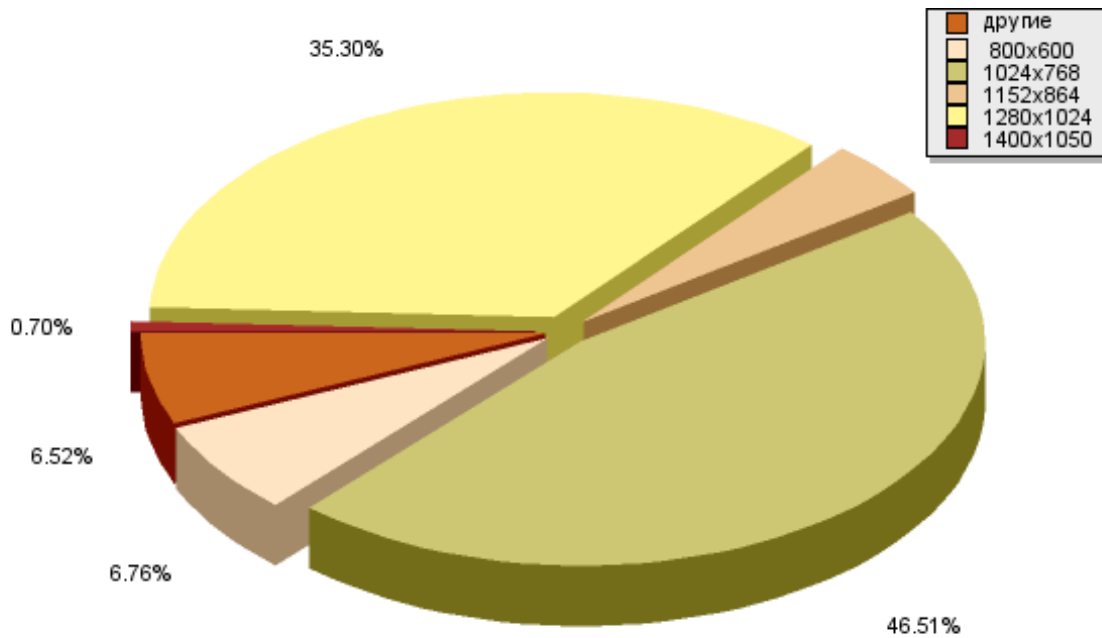


Диаграмма 3. Количество цветов

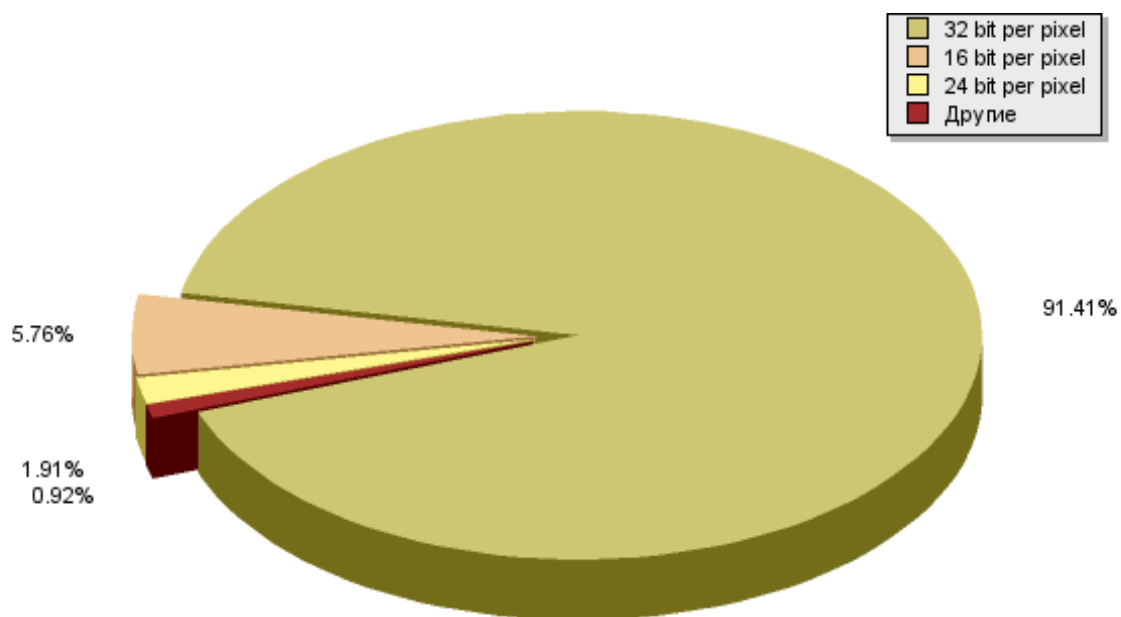


Диаграмма 4. Операционные системы

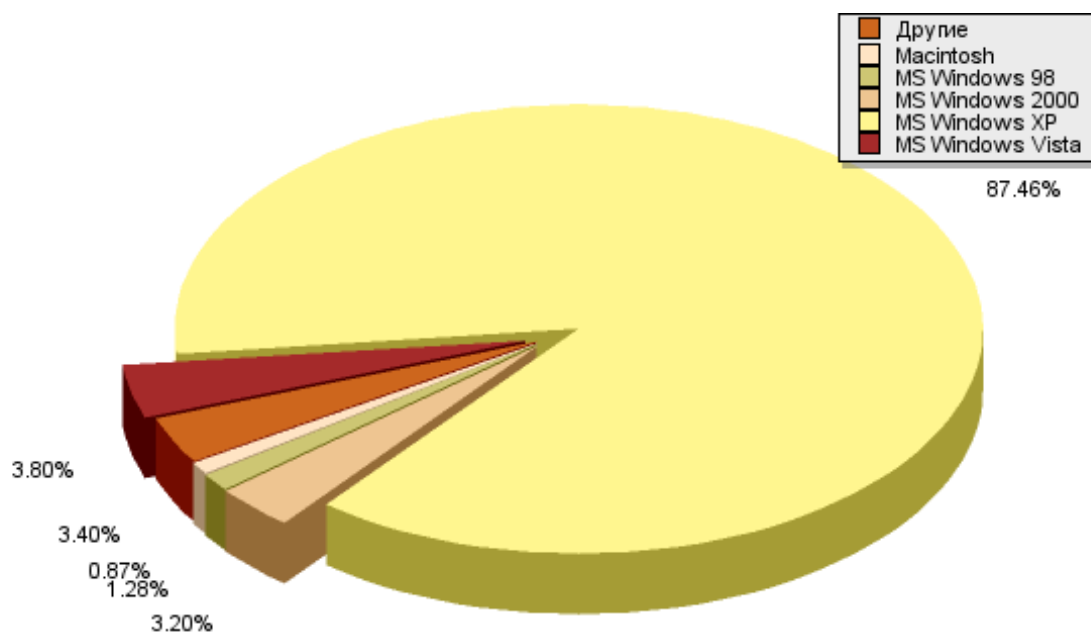
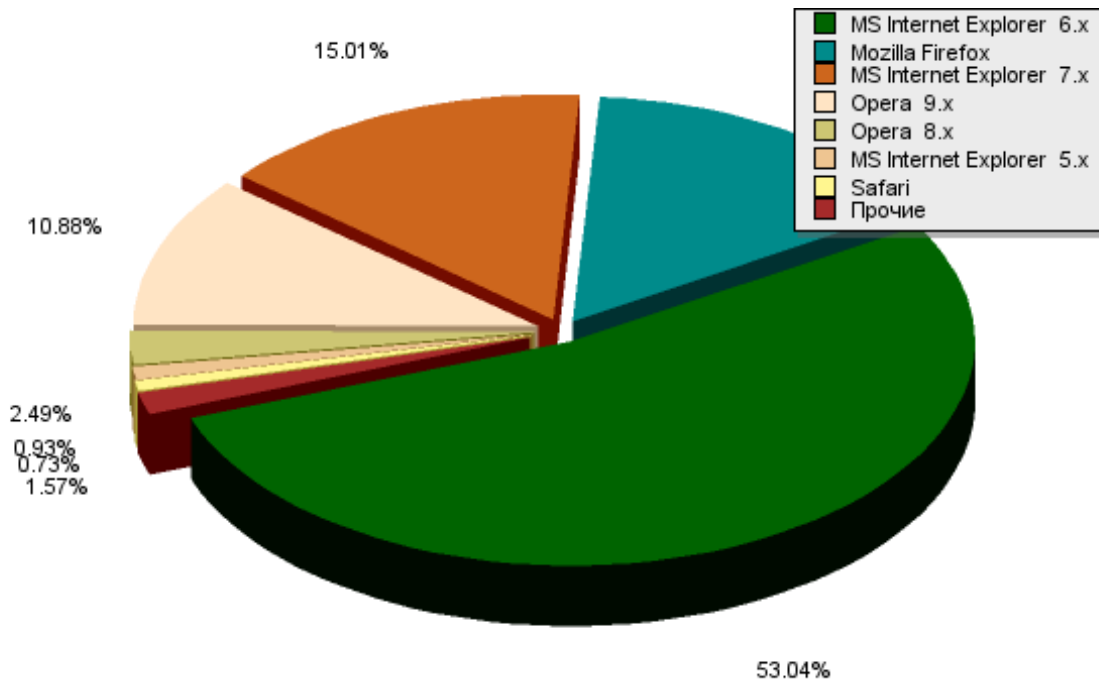


Диаграмма 5. Броузеры



## ТРАФИКОГЕНЕРАЦИЯ УКРАИНСКОГО ИНТЕРНЕТА

Таблица 4. ТОП 20 ссылающихся доменов в UAnet

#	Домен	Переходы	%	Динамика
1	www.google.com.ua	28 294 047	16,17%	◄◄
2	www.ukr.net	10 433 742	5,96%	◄◄
3	www.bigmir.net	7 877 579	4,50%	◄◄
4	www.yandex.ru	7 448 864	4,26%	◄◄
5	www.google.com	4 239 065	2,42%	◄◄
6	ru.redtram.com	3 998 071	2,28%	◄◄
7	meta.ua	2 873 189	1,64%	◄◄
8	www.google.ru	2 597 113	1,48%	▲ 2
9	ukr.net	2 223 877	1,27%	▼ 1
10	mbox.bigmir.net	2 095 849	1,20%	▲ 1
11	news.meta.ua	2 041 392	1,17%	▼ 2
12	www.rambler.ru	1 976 818	1,13%	◄◄
13	search.bigmir.net	1 965 752	1,12%	◄◄
14	www.marketgid.com	1 865 863	1,07%	new!
15	new.ukr.net	1 768 671	1,01%	▼ 1
16	ua.readme.ru	1 754 455	1,00%	new!
17	search.ukr.net	1 529 491	0,87%	▼ 2

( продолжение таблицы )

#	Домен	Переходы	%	Динамика
18	www.flirt.com.ua	1 500 931	0,86%	▼ 2
19	my.flirt.com.ua	1 491 618	0,85%	▼ 1
20	cs.bigmir.net	1 411 544	0,81%	◄

Таблица 5. ТОП 20 ссылающихся доменов украинских сайтов в UAnet

#	Домен	Переходы	%	Динамика
1	www.ukr.net	10 433 742	5,96%	◄
2	www.bigmir.net	7 877 579	4,50%	◄
3	ru.redtram.com	3 998 071	2,28%	◄
4	meta.ua	2 873 189	1,64%	◄
5	ukr.net	2 223 877	1,27%	◄
6	mbox.bigmir.net	2 095 849	1,20%	▲ 1
7	news.meta.ua	2 041 392	1,17%	▼ 1
8	search.bigmir.net	1 965 752	1,12%	◄
9	www.marketgid.com	1 865 863	1,07%	new!
10	new.ukr.net	1 768 671	1,01%	▼ 1
11	search.ukr.net	1 529 491	0,87%	▼ 1
12	www.flirt.com.ua	1 500 931	0,86%	▼ 1
13	my.flirt.com.ua	1 491 618	0,85%	◄
14	cs.bigmir.net	1 411 544	0,81%	▲ 1
15	love.bigmir.net	1 363 368	0,78%	▼ 1
16	top.bigmir.net	1 301 815	0,74%	▼ 4
17	photo.bigmir.net	812 381	0,46%	▼ 1
18	ws.bigmir.net	785 178	0,45%	▼ 1
19	ad0.bigmir.net	781 945	0,45%	▼ 1
20	search.live.com	694 646	0,40%	new!

Таблица 6. Переходы с каталогов и рейтингов по общей аудитории

#	Домен	Переходы	%	Динамика
1	bigmir.net	9 926 505	52,10%	◄
2	top100.rambler.ru	3 248 957	17,05%	◄
3	yaca.yandex.ru	1 910 814	10,03%	◄
4	bigbn.com.ua	1 387 815	7,28%	◄
5	uaportal.com	982 821	5,16%	◄
6	banner.kiev.ua	613 127	3,22%	▲ 1
7	list.mail.ru	576 785	3,03%	▼ 1
8	topping.com.ua	172 371	0,90%	▲ 1

( продолжение таблицы )

#	Домен	Переходы	%	Динамика
9	liveinternet.ru	110 019	0,58%	▲ 1
10	abn.com.ua	87 566	0,46%	▲ 1
11	catalog.aport.ru	20 449	0,11%	▲ 1
12	refer.ru	10 584	0,06%	▲ 1
13	list.gala.net	3 928	0,02%	▲ 1
14	meta.ua	290	0,00%	▼ 6
15	startua.com	138	0,00%	◄

Таблица 7. Переходы с каталогов и рейтингов по украинской аудитории

#	Домен	Переходы	%	Динамика
1	bigmir.net	9 179 562	75,58%	◄
2	bigbn.com.ua	1 010 984	8,32%	◄
3	uaportal.com	820 866	6,76%	◄
4	banner.kiev.ua	405 349	3,34%	▲ 1
5	top100.rambler.ru	263 007	2,17%	▲ 1
6	yaca.yandex.ru	200 997	1,66%	▲ 1
7	topping.com.ua	130 771	1,08%	▲ 1
8	abn.com.ua	55 192	0,45%	▲ 1
9	list.mail.ru	45 465	0,37%	▲ 1
10	liveinternet.ru	24 517	0,20%	▲ 1
11	list.gala.net	3 301	0,03%	▲ 1
12	catalog.aport.ru	2 270	0,02%	▲ 1
13	refer.ru	2 163	0,02%	▲ 1
14	meta.ua	280	0,00%	▼ 10
15	startua.com	90	0,00%	◄

## ПОИСК В УКРАИНСКОМ ИНТЕРНЕТЕ

Таблица 8. ТОП 10 поисковиков по переходам всех пользователей  
(учитываются переходы всех пользователей из результатов поиска)

#	Сайт	Переходы	%
1	google.com	51 822 459	51,32%
2	yandex.ru	31 726 263	31,42%
3	rambler.ru	8 842 132	8,76%
4	meta.ua	2 749 758	2,72%
5	mail.ru	2 679 015	2,65%
6	bigmir.net	2 058 413	2,04%
7	yahoo.com	588 996	0,58%
8	msn.com	299 274	0,30%
9	aport.ru	216 890	0,21%
10	search.com.ua	82	0,00%

Таблица 9. ТОП 10 поисковиков по переходам украинских пользователей:  
(учитываются только переходы украинских пользователей из результатов поиска)

#	Сайт	Переходы	%
1	google.com	34 880 931	69,83%
2	yandex.ru	7 644 803	15,30%
3	meta.ua	2 609 685	5,22%
4	rambler.ru	2 128 200	4,26%
5	bigmir.net	1 961 835	3,93%
6	mail.ru	392 739	0,79%
7	yahoo.com	169 800	0,34%
8	msn.com	120 539	0,24%
9	aport.ru	41 804	0,08%
10	search.com.ua	77	0,00%

Таблица 10. ТОП 30 поисковых запросов украинских пользователей

#	Запрос	Количество	Динамика
1	погода	175 621	▲ 1
2	работа	165 178	▼ 1
3	работа в киеве	110 060	◄►
4	карта киева	93 324	◄►
5	чат	90 851	◄►
6	автобазар	86 670	◄►
7	реферати	77 957	▲ 23

( продолжение таблицы )

#	Запрос	Количество	Динамика
8	знакомства	72 768	▼ 1
9	футбол	68 893	◀▶
10	ukr.net	61 871	▼ 2
11	новости	56 593	▼ 1
12	гороскоп	51 651	▼ 1
13	переводчик	50 875	▲ 6
14	сонник	48 581	▼ 2
15	погода в киеве	43 694	▼ 1
16	автопродажа	39 649	◀▶
17	проститутки киева	38 917	▼ 4
18	порно	38 196	▼ 1
19	bigmir	38 152	▲ 1
20	новини	37 855	▲ 1
21	мобильные телефоны	36 907	▼ 6
22	работа киев	34 676	▲ 1
23	приколы	34 507	▲ 1
24	рефераты	32 649	▲ 6
25	реферат	32 200	▲ 5
26	робота	31 525	▲ 2
27	bizarre	31 158	▼ 5
28	работа в донецке	28 699	▼ 3
29	обозреватель	27 558	▼ 2
30	корреспондент	27 501	▼ 4

## МЕТОДОЛОГИЯ

**Посетители (cookies)** - это число уникальных идентификаторов компьютеров, с которых были обращения к Вашей странице.

**Сессией** считается пребывание пользователя на сайте с перерывом не более 30 минут.

**Ядро** - число уникальных идентификаторов компьютеров, с которых были обращения к Вашей странице в течении 30 дней не реже 1-го раза в 7 дней.

Информация о регионе посетителя получена из базы данных ip адресов, созданной сотрудниками SputnikMedia.net

## ИНФОРМАЦИЯ

По вопросам, связанным с исследованием, просьба обращаться по адресу:  
[advert@sputnikmedia.net](mailto:advert@sputnikmedia.net)