



ГЛОБАЛЬНАЯ СТАТИСТИКА УКРАИНСКОГО ИНТЕРНЕТА

Август 2009

Условия распространения

Содержание этого документа является собственностью компании BIGMIR-Internet. Публикация в СМИ и Интернет, передача отчета третьим лицам и иное распространение разрешается при условии ссылки (для интернет-изданий - гиперссылки) на <http://index.bigmir.net>

Адрес компании

01601, г.Киев, бул.Леси Украинки, 34, офис 401, тел. (044) 496-1111, факс (044) 258-6465, <http://bigmir-internet.com.ua/>

3 сентября 2009 г.

АУДИТОРИЯ УКРАИНСКОГО ИНТЕРНЕТА

По итогам августа месяца, аудитория украинского интернета составила **11 169 641** человек. Это уникальные пользователи, сделавшие больше одного просмотра страницы (хита) за текущий месяц + пользователи, которые просматривали страницы в этом и в прошлом месяце.

Средняя недельная аудитория украинского Интернета в августе составила:

5 019 586 чел.

Динамика по сравнению с июлем - ▼ 0,56%

Среднесуточная аудитория украинского Интернета в августе составила:

1 900 670 чел.

Динамика по сравнению с июлем - ▼ 3,04%

Среднесуточная аудитория украинского Интернета в рабочий день в августе составила:

2 124 641 чел.

Динамика по сравнению с июлем - ▼ 1,27%

Среднесуточная аудитория украинского Интернета в выходной день в августе составила:

1 430 332 чел.

Динамика по сравнению с июлем - ▲ 1,51%

Количество хитов, сгенерированных украинской аудиторией в августе:

1 825 953 874

Динамика по сравнению с июлем - ▼ 3,58%

Ядро украинской аудитории в августе составило:

1 873 772 чел.

Динамика по сравнению с июлем - ▼ 5,84%

Среднее число суточных сессий украинских пользователей:

1,14

Динамика по сравнению с июлем - ▼ 0,20%

Среднее время проводимое на сайтах украинскими пользователями:

3,37 мин.

Динамика по сравнению с июлем - ▼ 0,48%

Средняя глубина просмотра сайтов украинскими пользователями:

3,07 стр.

Динамика по сравнению с июлем - ▼ 0,39%

Общее время, проведенное украинскими пользователями в Интернете в августе:

3 818 259 612 мин.

Динамика по сравнению с июлем - ▲ 0,59%

ГЕОГРАФИЯ УКРАИНСКОГО ИНТЕРНЕТА

Географически, как и прежде, лидирует киевский регион. Его доля составила 58,74% от общей аудитории, в то время как у черновицкого и волинского регионов наименьшая активность, всего 0,23% и 0,12% соответственно, у житомирского региона - 0,24%. Далее, в порядке убывания, следуют такие крупные регионы как: Одесса, Днепропетровск, Донецк, Харьков, Львов, Крым, Запорожье. Их суммарная доля составляет 30,31%. На остальные регионы пришлось 10,36%. **Ниже приведена диаграмма географического распределения украинских посетителей:**

Диаграмма 1. Аудитория по регионам Украины (Август 2009)

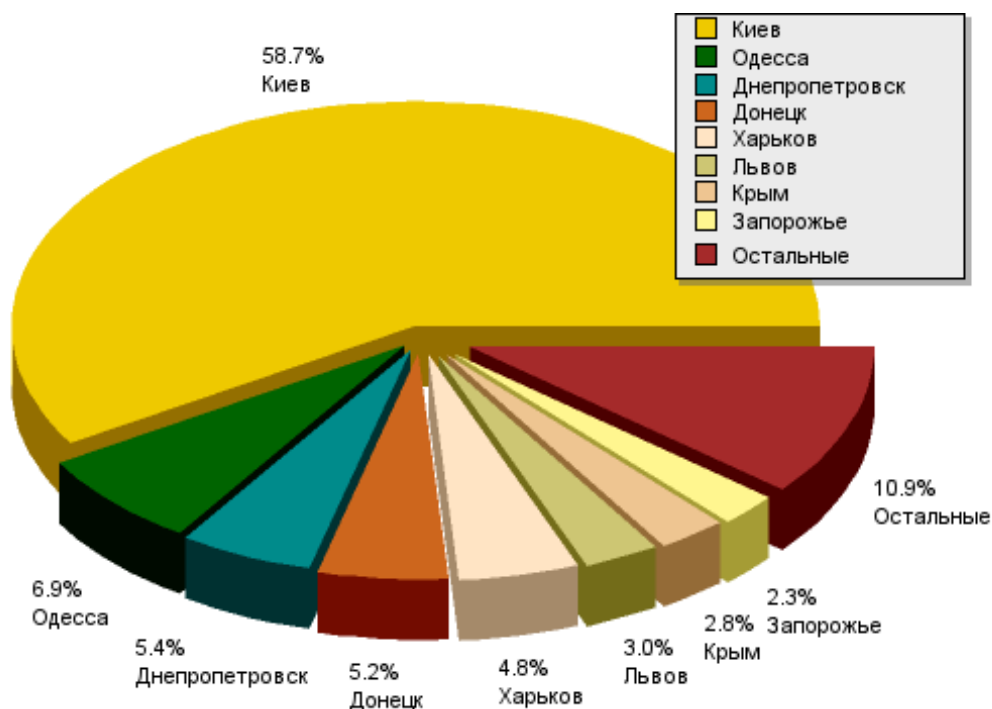


Таблица 2. Полная таблица распределения аудитории по регионам

#	Регион	Пользователи	%	Динамика
1	Киев	6 561 085	58,74%	▲ 0,18%
2	Одесса	769 933	6,89%	▲ 1,00%
3	Днепропетровск	599 112	5,36%	▲ 1,33%
4	Донецк	581 295	5,20%	▲ 4,06%
5	Харьков	532 248	4,77%	▼ 0,07%
6	Львов	337 561	3,02%	▼ 2,79%
7	Крым	309 646	2,77%	▼ 0,77%
8	Запорожье	256 368	2,30%	▼ 1,44%
9	Луганск	171 298	1,53%	▲ 3,60%
10	Полтава	161 311	1,44%	▲ 3,81%
11	Николаев	136 260	1,22%	▲ 1,78%
12	Черкассы	109 843	0,98%	▼ 2,72%

(продолжение таблицы)

#	Регион	Пользователи	%	Динамика
13	Хмельницкий	85 444	0,76%	▲ 3,45%
14	Ровно	73 493	0,66%	▲ 0,04%
15	Херсон	61 836	0,55%	▲ 1,22%
16	Винница	57 620	0,52%	▼ 1,70%
17	Ивано-Франковск	55 807	0,50%	▲ 7,07%
18	Чернигов	55 665	0,50%	▲ 0,55%
19	Сумы	54 776	0,49%	▼ 2,42%
20	Тернополь	46 105	0,41%	▼ 11,60%
21	Кировоград	45 913	0,41%	▲ 2,39%
22	Закарпатье	40 993	0,37%	▲ 4,77%
23	Житомир	26 937	0,24%	▼ 3,11%
24	Черновцы	25 557	0,23%	▲ 5,78%
25	Луцк	13 535	0,12%	▲ 6,70%
	ВСЕГО	11 169 641	100%	

Таблица 3. Полная таблица распределения хитов по регионам

#	Регион	Пользователи	%	Динамика
1	Киев	1 109 175 220	60,74%	▼ 4,83%
2	Одесса	108 539 411	5,94%	▼ 1,11%
3	Днепропетровск	105 989 700	5,80%	▼ 2,42%
4	Харьков	91 026 851	4,99%	▼ 3,68%
5	Донецк	80 532 898	4,41%	▲ 1,89%
6	Львов	60 065 044	3,29%	▼ 5,11%
7	Крым	38 149 092	2,09%	▼ 1,12%
8	Запорожье	37 593 492	2,06%	▼ 2,56%
9	Полтава	25 322 710	1,39%	▲ 5,71%
10	Луганск	23 318 074	1,28%	▲ 1,59%
11	Черкаскы	20 870 227	1,14%	▼ 1,30%
12	Николаев	20 575 282	1,13%	▲ 0,64%
13	Хмельницкий	14 495 922	0,79%	▲ 3,04%
14	Ровно	12 600 485	0,69%	▼ 0,86%
15	Ивано-Франковск	9 834 029	0,54%	▲ 0,40%
16	Чернигов	9 533 045	0,52%	▲ 0,01%
17	Херсон	8 943 662	0,49%	▲ 2,00%
18	Винница	8 886 327	0,49%	▼ 0,20%
19	Тернополь	8 656 526	0,47%	▼ 21,20%
20	Сумы	8 239 345	0,45%	▼ 4,86%
21	Кировоград	7 183 762	0,39%	▼ 2,00%
22	Закарпатье	6 330 749	0,35%	▼ 1,80%

(продолжение таблицы)

#	Регион	Пользователи	%	Динамика
23	Житомир	3 958 414	0,22%	▼ 0,11%
24	Черновцы	3 881 883	0,21%	▲ 1,40%
25	Луцк	2 251 724	0,12%	▼ 4,27%
	ВСЕГО	1 825 953 874	100%	

ТЕХНОМЕТРИКА УКРАИНСКОГО ИНТЕРНЕТА

Диаграмма 2. Экранные разрешения

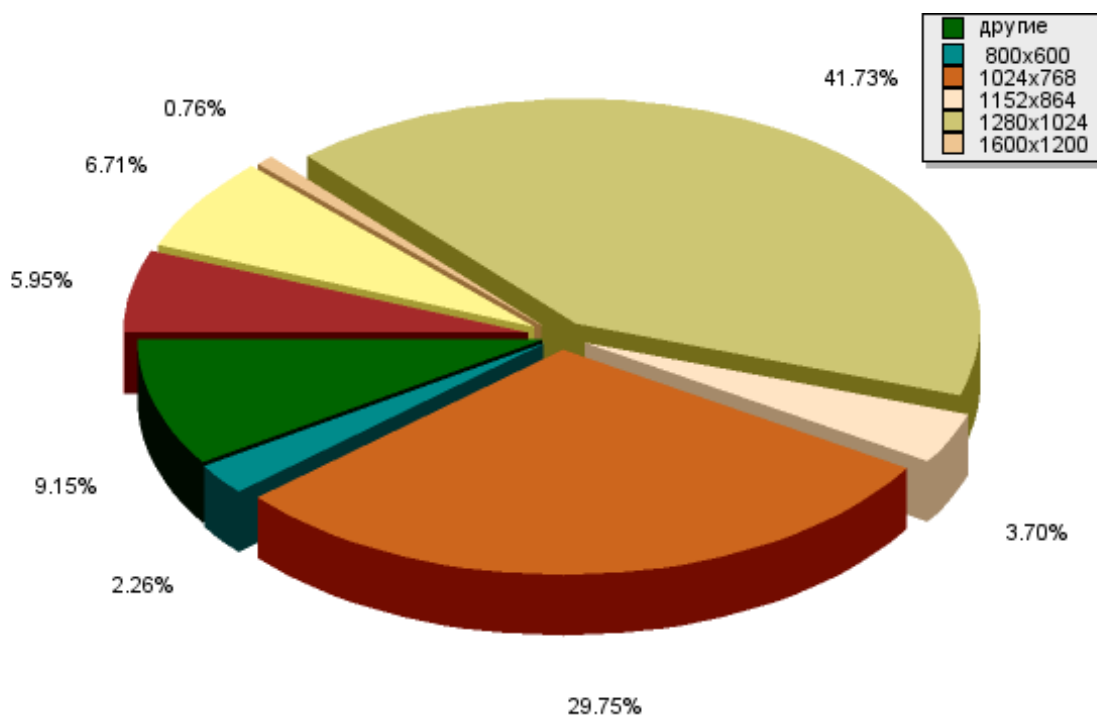


Диаграмма 3. Количество цветов

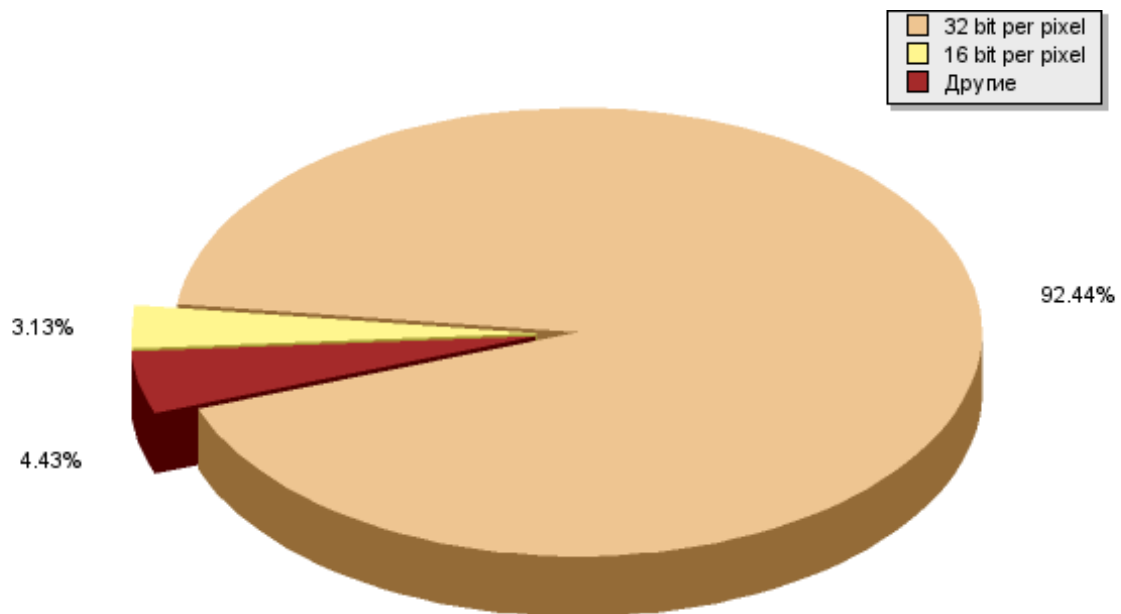


Диаграмма 4. Операционные системы

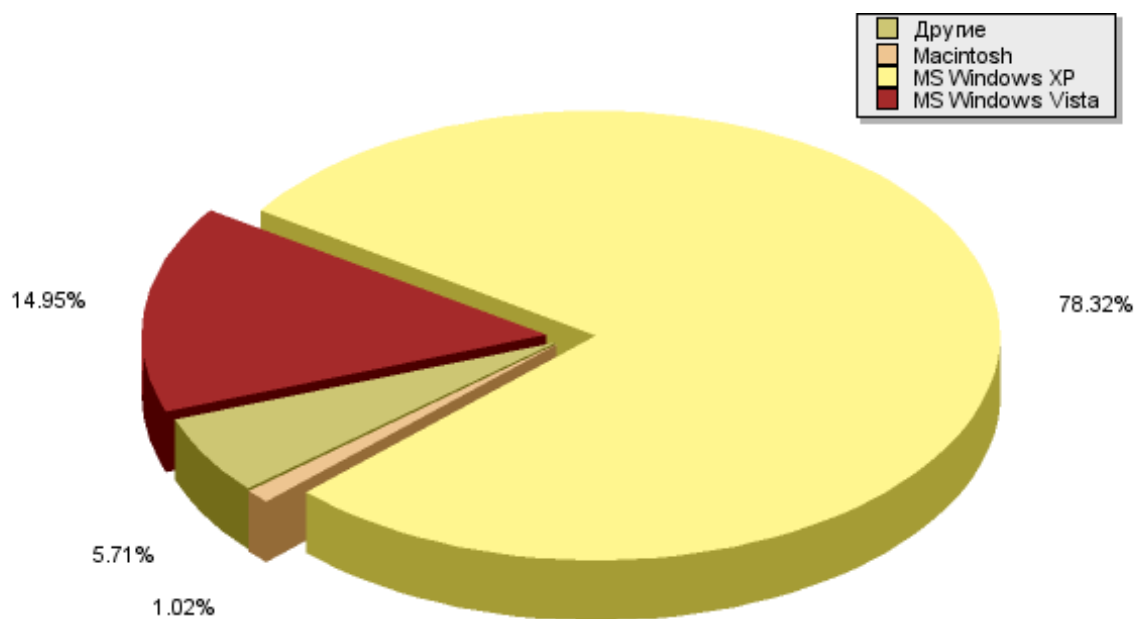
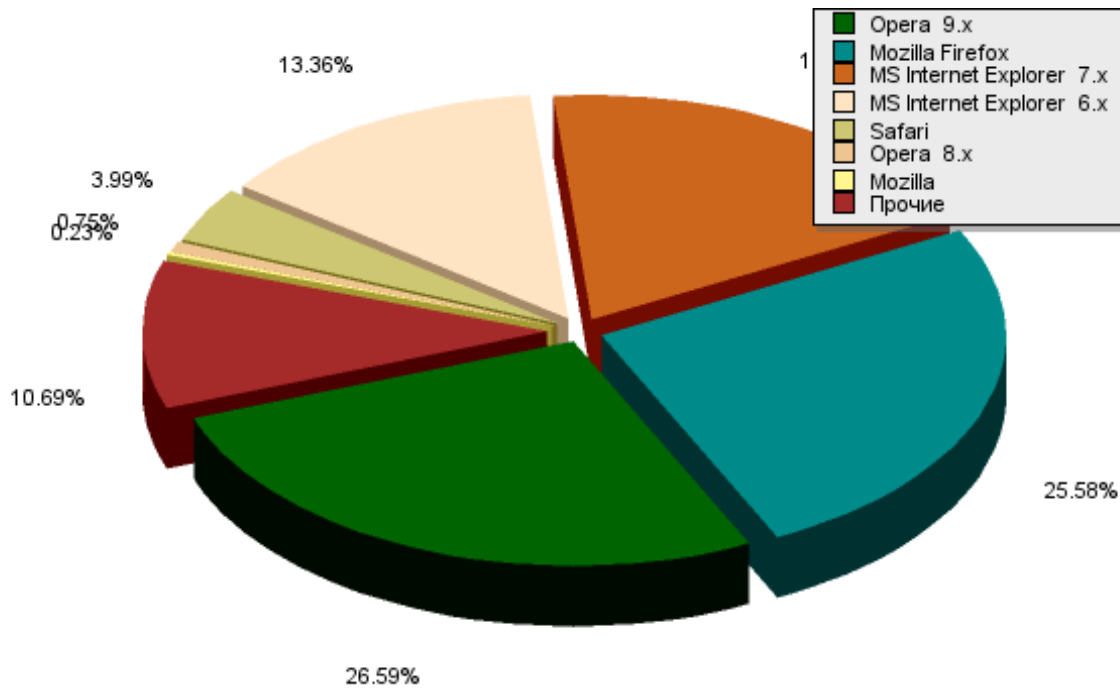


Диаграмма 5. Броузеры



ТРАФИКОГЕНЕРАЦИЯ УКРАИНСКОГО ИНТЕРНЕТА

Таблица 4. ТОП 20 ссылающихся доменов в UAnet

#	Домен	Переходы	%	Динамика
1	www.google.com.ua	71 101 661	20,14%	◄◄
2	www.ukr.net	38 788 598	10,99%	◄◄
3	yandex.ru	23 001 336	6,52%	◄◄
4	www.google.com	15 163 557	4,30%	◄◄
5	mail.google.com	12 658 629	3,59%	◄◄
6	www.google.ru	11 322 801	3,21%	▲ 1
7	www.marketgid.com	10 780 956	3,05%	▼ 1
8	www.bigmir.net	8 632 651	2,45%	◄◄
9	loveplanet.ru	7 929 633	2,25%	◄◄
10	freemail.ukr.net	5 327 040	1,51%	◄◄
11	news.meta.ua	4 412 843	1,25%	◄◄
12	go.mail.ru	3 205 059	0,91%	◄◄
13	search.ukr.net	2 524 219	0,72%	▲ 1
14	www.avtopoisk.ua	2 453 805	0,70%	▼ 1
15	meta.ua	2 379 822	0,67%	◄◄
16	win.mail.ru	2 144 561	0,61%	◄◄
17	ua.readme.ru	1 884 941	0,53%	◄◄

(продолжение таблицы)

#	Домен	Переходы	%	Динамика
18	www.pravda.com.ua	1 845 709	0,52%	▲ 1
19	jooble.com.ua	1 599 768	0,45%	▼ 1
20	ru.redtram.com	1 574 132	0,45%	new!

Таблица 5. ТОП 20 ссылающихся доменов украинских сайтов в UAnet

#	Домен	Переходы	%	Динамика
1	www.ukr.net	38 788 598	10,99%	◄►
2	mail.google.com	12 658 629	3,59%	◄►
3	www.marketgid.com	10 780 956	3,05%	◄►
4	www.bigmir.net	8 632 651	2,45%	◄►
5	freemail.ukr.net	5 327 040	1,51%	◄►
6	news.meta.ua	4 412 843	1,25%	◄►
7	search.ukr.net	2 524 219	0,72%	▲ 1
8	www.avtopoisk.ua	2 453 805	0,70%	▼ 1
9	meta.ua	2 379 822	0,67%	◄►
10	www.pravda.com.ua	1 845 709	0,52%	▲ 1
11	jooble.com.ua	1 599 768	0,45%	▼ 1
12	ru.redtram.com	1 574 132	0,45%	▲ 2
13	images.google.com.ua	1 555 011	0,44%	◄►
14	search.bigmir.net	1 468 111	0,42%	▼ 2
15	mbox.i.ua	1 391 447	0,39%	▲ 1
16	googleads.g.doubleclick.net	1 383 934	0,39%	▼ 1
17	finance.ua	1 357 806	0,38%	◄►
18	search.icq.com	1 280 151	0,36%	▲ 1
19	www.bing.com	1 113 812	0,32%	▲ 1
20	obozrevatel.com	1 111 722	0,31%	▼ 2

Таблица 6. Переходы с каталогов и рейтингов по общей аудитории

#	Домен	Переходы	%	Динамика
1	bigmir.net	11 467 442	53,16%	◄►
2	top100.rambler.ru	1 915 284	8,88%	◄►
3	yaca.yandex.ru	1 327 266	6,15%	▲ 1
4	mbn.com.ua	1 250 636	5,80%	▼ 1
5	megaban.com.ua	968 975	4,49%	◄►
6	adriver.ru	839 168	3,89%	◄►
7	bigbn.com.ua	715 968	3,32%	◄►
8	meta.ua	640 594	2,97%	◄►

(продолжение таблицы)

#	Домен	Переходы	%	Динамика
9	i.ua	500 018	2,32%	◄◄
10	banner.kiev.ua	403 695	1,87%	◄◄
11	uaportal.com	382 019	1,77%	◄◄
12	holder.com.ua	289 159	1,34%	◄◄
13	list.mail.ru	252 999	1,17%	▲ 1
14	adrock.com.ua	243 488	1,13%	▼ 1
15	liveinternet.ru	162 763	0,75%	◄◄
16	topping.com.ua	102 410	0,47%	◄◄
17	abn.com.ua	60 883	0,28%	◄◄
18	catalog.online.ua	30 827	0,14%	◄◄
19	catalog.aport.ru	12 099	0,06%	◄◄
20	refer.ru	2 774	0,01%	◄◄
21	list.gala.net	1 909	0,01%	◄◄
22	reklamer.com.ua	0	0,00%	◄◄

Таблица 7. Переходы с каталогов и рейтингов по украинской аудитории

#	Домен	Переходы	%	Динамика
1	bigmir.net	9 273 067	63,63%	◄◄
2	mbn.com.ua	929 857	6,38%	◄◄
3	megaban.com.ua	680 910	4,67%	◄◄
4	adriver.ru	581 684	3,99%	◄◄
5	meta.ua	496 499	3,41%	◄◄
6	bigbn.com.ua	455 741	3,13%	◄◄
7	i.ua	375 133	2,57%	◄◄
8	yaca.yandex.ru	341 486	2,34%	◄◄
9	top100.rambler.ru	303 709	2,08%	▲ 1
10	banner.kiev.ua	279 516	1,92%	▼ 1
11	uaportal.com	266 202	1,83%	◄◄
12	holder.com.ua	201 669	1,38%	▲ 1
13	adrock.com.ua	175 986	1,21%	▼ 1
14	topping.com.ua	69 057	0,47%	◄◄
15	liveinternet.ru	48 275	0,33%	◄◄
16	list.mail.ru	37 391	0,26%	▲ 1
17	abn.com.ua	28 807	0,20%	▼ 1
18	catalog.online.ua	22 161	0,15%	◄◄
19	catalog.aport.ru	3 161	0,02%	◄◄
20	list.gala.net	1 242	0,01%	◄◄
21	refer.ru	779	0,01%	◄◄
22	reklamer.com.ua	0	0,00%	◄◄

ПОИСК В УКРАИНСКОМ ИНТЕРНЕТЕ

Таблица 8. ТОП поисковиков по переходам всех пользователей
(учитываются переходы всех пользователей из результатов поиска)

#	Сайт	Переходы	%
1	google.com	162 434 137	62,48%
2	yandex.ru	72 676 520	27,96%
3	mail.ru	11 615 620	4,47%
4	rambler.ru	5 507 653	2,12%
5	ukr.net	3 021 611	1,16%
6	bigmir.net	1 772 313	0,68%
7	meta.ua	1 703 962	0,66%
8	yahoo.com	743 727	0,29%
9	i.ua	251 555	0,10%
10	aport.ru	108 161	0,04%
11	gogo.ru	47 196	0,02%
12	poisk.ru	37 506	0,01%
13	altavista.com	17 473	0,01%
14	uaportal.com	13 464	0,01%
15	gde.ru	5 492	0,00%
16	live.com	1 461	0,00%
17	webalta.ru	1 238	0,00%
18	msn.com	667	0,00%

Таблица 9. ТОП поисковиков по переходам украинских пользователей:
(учитываются только переходы украинских пользователей из результатов поиска)

#	Сайт	Переходы	%
1	google.com	96 666 765	73,69%
2	yandex.ru	24 622 671	18,77%
3	mail.ru	3 027 414	2,31%
4	ukr.net	2 509 783	1,91%
5	bigmir.net	1 466 166	1,12%
6	meta.ua	1 375 703	1,05%
7	rambler.ru	1 144 970	0,87%
8	i.ua	196 315	0,15%
9	yahoo.com	124 248	0,09%
10	aport.ru	18 076	0,01%
11	uaportal.com	9 019	0,01%
12	poisk.ru	7 740	0,01%
13	gogo.ru	7 699	0,01%

(продолжение таблицы)

#	Сайт	Переходы	%
14	altavista.com	2 927	0,00%
15	gde.ru	1 039	0,00%
16	webalta.ru	289	0,00%
17	msn.com	234	0,00%
18	live.com	123	0,00%

Таблица 10. ТОП 30 поисковых запросов украинских пользователей

#	Запрос	Количество	Динамика
1	автобазар	335 428	▲ 29
2	ukr.net	284 872	▲ 28
3	погода	276 220	▼ 2
4	новости	269 959	▼ 1
5	работа в киеве	269 893	▼ 1
6	футбол	252 940	▲ 1
7	новости украины	183 117	▲ 1
8	погода в киеве	169 984	▼ 2
9	гороскоп	146 650	▲ 21
10	переводчик	140 079	▲ 20
11	новини	118 378	▲ 1
12	football.ua	118 080	▲ 8
13	погода в украине	114 864	▲ 17
14	свадьба ани лорак	108 271	▲ 16
15	работа	105 399	▲ 15
16	карта киева	103 438	▼ 3
17	игры	103 112	▲ 13
18	переводчик онлайн	102 184	▼ 2
19	таблоид	97 925	▲ 4
20	i.ua	97 865	▼ 1
21	корреспондент	97 823	▲ 9
22	bigmir	97 646	▲ 8
23	сонник	94 191	▼ 5
24	приколы	90 057	▼ 2
25	українська правда	85 666	▼ 1
26	автопродажа	85 174	▼ 1
27	работа в харькове	76 295	▼ 1
28	знакомства	71 894	▲ 2
29	динамо киев	70 818	▲ 1
30	погода у львові	64 862	◀▶

МЕТОДОЛОГИЯ

Посетители (cookies) - это число уникальных идентификаторов компьютеров, с которых были обращения к Вашей странице.

Сессией считается пребывание пользователя на сайте с перерывом не более 30 минут.

Ядро - число уникальных идентификаторов компьютеров, с которых были обращения к Вашей странице в течении 30 дней не реже 1-го раза в 7 дней.

Информация о регионе посетителя получена из базы данных ip адресов, созданной сотрудниками SputnikMedia.net

ИНФОРМАЦИЯ

По вопросам, связанным с исследованием, просьба обращаться по адресу:
advert@bigmir-internet.com.ua