



ГЛОБАЛЬНАЯ СТАТИСТИКА УКРАИНСКОГО ИНТЕРНЕТА

Август 2007

Условия распространения

Содержание этого документа является собственностью компании BIGMIR-Internet. Публикация в СМИ и Интернет, передача отчета третьим лицам и иное распространение разрешается при условии ссылки (для интернет-изданий - гиперссылки) на <http://index.bigmir.net>

Адрес компании

01133, г.Киев, бул.Леси Украинки, 34, офис 401, тел. (044) 496-1111, факс (044) 258-6465, <http://bigmir-internet.com.ua/>

4 сентября 2007 г.

АУДИТОРИЯ УКРАИНСКОГО ИНТЕРНЕТА

По итогам августа месяца, аудитория украинского интернета составила 5 128 505 человек. Это уникальные пользователи, сделавшие больше одного просмотра страницы (хита) за текущий месяц пользователи, которые просматривали страницы в этом и в прошлом месяце.

Средняя недельная аудитория украинского Интернета в августе составила:

2 301 323 чел.

Динамика по сравнению с июлем - ▲ 2,78%

Среднесуточная аудитория украинского Интернета в августе составила:

897 519 чел.

Динамика по сравнению с июлем - ▲ 2,62%

Среднесуточная аудитория украинского Интернета в рабочий день в августе составила:

1 019 014 чел.

Динамика по сравнению с июлем - ▲ 0,60%

Среднесуточная аудитория украинского Интернета в выходной день в августе составила:

548 219 чел.

Динамика по сравнению с июлем - ▲ 2,19%

Количество хитов, сгенерированных украинской аудиторией в августе:

964 391 388

Динамика по сравнению с июлем - ▲ 2,91%

Ядро украинской аудитории в августе составило:

884 971 чел.

Динамика по сравнению с июлем - ▲ 2,24%

Среднее число суточных сессий украинских пользователей:

1,12

Динамика по сравнению с июлем - ▼ 0,03%

Среднее время проводимое на сайтах украинскими пользователями:

3,61 мин.

Динамика по сравнению с июлем - ▲ 0,05%

Средняя глубина просмотра сайтов украинскими пользователями:

3,18 стр.

Динамика по сравнению с июлем - ▲ 0,31%

Общее время, проведенное украинскими пользователями в Интернете в августе:

2 485 295 394 мин.

Динамика по сравнению с июлем - ▲ 0,50%

ГЕОГРАФИЯ УКРАИНСКОГО ИНТЕРНЕТА

Географически, как и прежде, лидирует киевский регион. Его доля составила 61,8% от общей аудитории, в то время как у житомирского и черновецкого регионов наименьшая активность, всего 0,16% и 0,24% соответственно. Далее, в порядке убывания, следуют такие крупные регионы как: Одесса, Днепропетровск, Донецк, Харьков, Львов, Крым, Запорожье. Их суммарная доля составляет 27,3%. На остальные регионы пришлось 10,5%.

Ниже приведена диаграмма географического распределения украинских посетителей:

Диаграмма 1. Аудитория по регионам Украины (Август 2007)

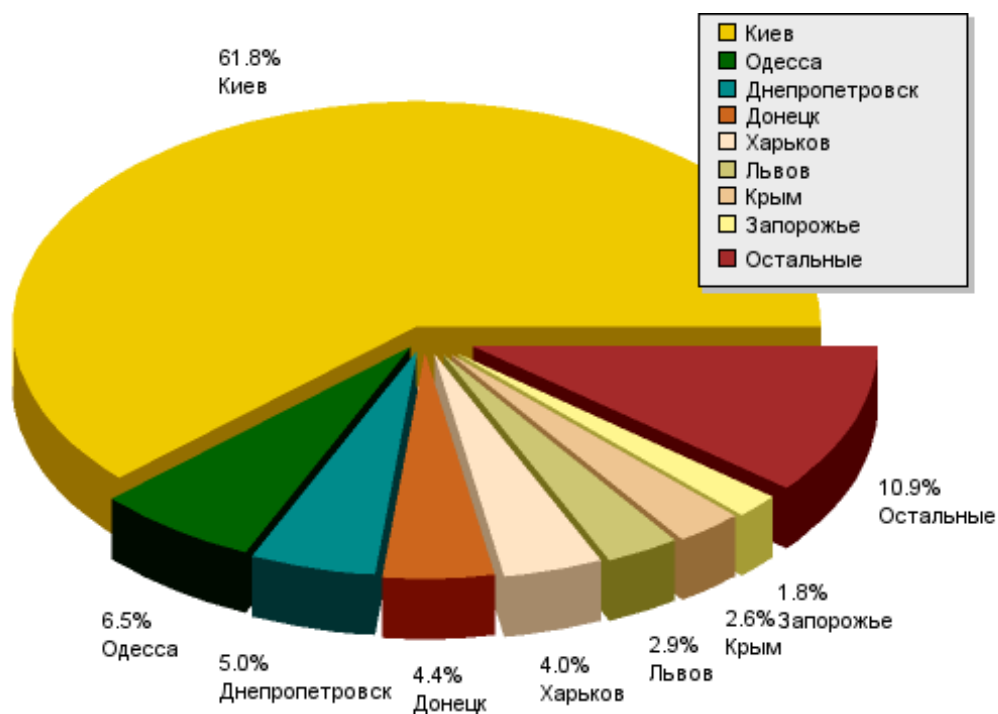


Таблица 2. Полная таблица распределения аудитории по регионам

#	Регион	Пользователи	%	Динамика
1	Киев	3 170 864	61,83%	▲ 4,92%
2	Одесса	333 165	6,50%	▲ 2,27%
3	Днепропетровск	256 702	5,01%	▲ 1,17%
4	Донецк	226 983	4,43%	▲ 4,43%
5	Харьков	204 924	4,00%	▲ 12,96%
6	Львов	149 538	2,92%	▲ 2,87%
7	Крым	135 621	2,64%	▲ 10,14%
8	Запорожье	91 561	1,79%	▲ 11,47%
9	Луганск	69 543	1,36%	▲ 6,21%
10	Полтава	58 907	1,15%	▲ 4,70%
11	Черкассы	49 042	0,96%	▲ 7,56%

(продолжение таблицы)

#	Регион	Пользователи	%	Динамика
12	Николаев	48 740	0,95%	▲ 12,67%
13	Сумы	35 602	0,69%	▲ 1,57%
14	Винница	34 104	0,66%	▲ 4,75%
15	Ровно	33 321	0,65%	▲ 2,95%
16	Ивано-Франковск	32 391	0,63%	▲ 8,88%
17	Чернигов	31 579	0,62%	▲ 9,74%
18	Хмельницкий	30 370	0,59%	▲ 1,60%
19	Херсон	28 594	0,56%	▲ 10,77%
20	Кировоград	25 387	0,50%	▲ 3,65%
21	Закарпатье	23 388	0,46%	▲ 8,20%
22	Тернополь	22 695	0,44%	▲ 0,38%
23	Луцк	14 898	0,29%	▼ 0,70%
24	Черновцы	12 445	0,24%	▲ 12,86%
25	Житомир	8 141	0,16%	▼ 20,53%
	ВСЕГО	5 128 505	100%	

Таблица 3. Полная таблица распределения хитов по регионам

#	Регион	Пользователи	%	Динамика
1	Киев	667 399 481	69,20%	▲ 1,67%
2	Одесса	58 454 930	6,06%	▲ 9,44%
3	Днепропетровск	46 005 322	4,77%	▼ 1,00%
4	Донецк	31 171 238	3,23%	▲ 4,76%
5	Харьков	30 073 676	3,12%	▲ 16,59%
6	Львов	27 694 052	2,87%	▲ 1,33%
7	Крым	14 724 685	1,53%	▲ 8,78%
8	Запорожье	10 552 821	1,09%	▲ 8,57%
9	Луганск	9 647 014	1,00%	▲ 9,12%
10	Полтава	7 723 582	0,80%	▲ 5,80%
11	Черкассы	6 877 974	0,71%	▲ 0,90%
12	Ровно	6 184 971	0,64%	▲ 3,99%
13	Николаев	5 924 957	0,61%	▲ 11,63%
14	Ивано-Франковск	5 291 910	0,55%	▲ 6,65%
15	Винница	4 765 492	0,49%	▲ 0,45%
16	Тернополь	4 643 564	0,48%	▼ 0,39%
17	Чернигов	4 578 199	0,47%	▲ 3,21%
18	Сумы	4 036 011	0,42%	▲ 0,49%
19	Хмельницкий	3 836 920	0,40%	▲ 2,72%
20	Херсон	3 436 558	0,36%	▲ 10,23%
21	Кировоград	3 301 308	0,34%	▲ 3,10%

(продолжение таблицы)

#	Регион	Пользователи	%	Динамика
22	Закарпатье	2 935 096	0,30%	▲ 15,08%
23	Луцк	2 137 221	0,22%	▼ 3,47%
24	Черновцы	1 831 365	0,19%	▲ 20,83%
25	Житомир	1 163 041	0,12%	▼ 11,31%
	ВСЕГО	964 391 388	100%	

ТЕХНОМЕТРИКА УКРАИНСКОГО ИНТЕРНЕТА

Диаграмма 2. Экранные разрешения

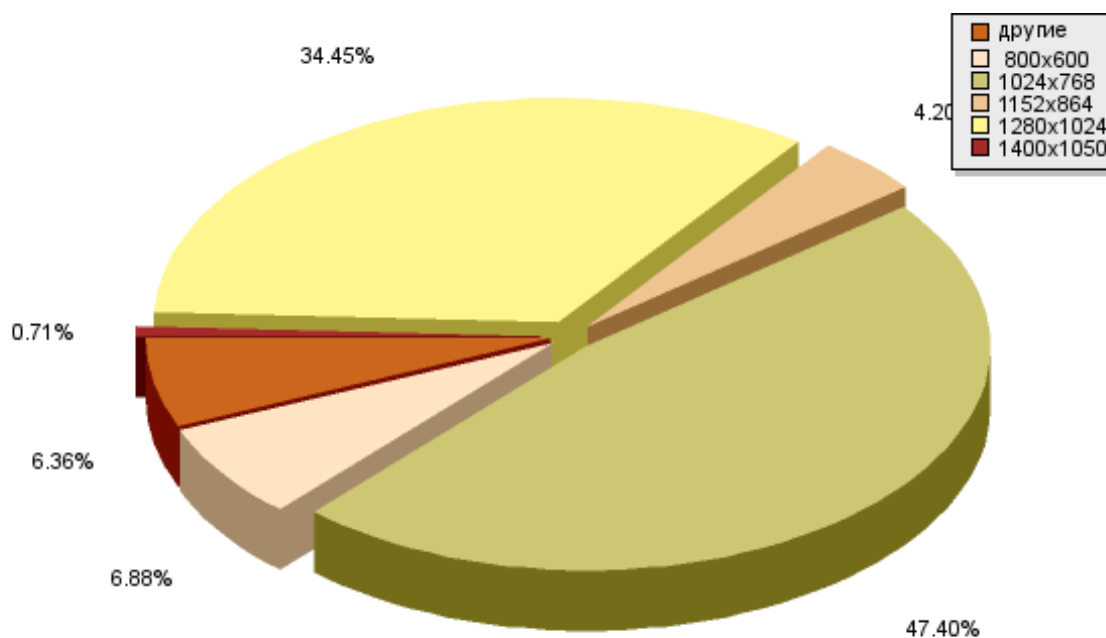


Диаграмма 3. Количество цветов

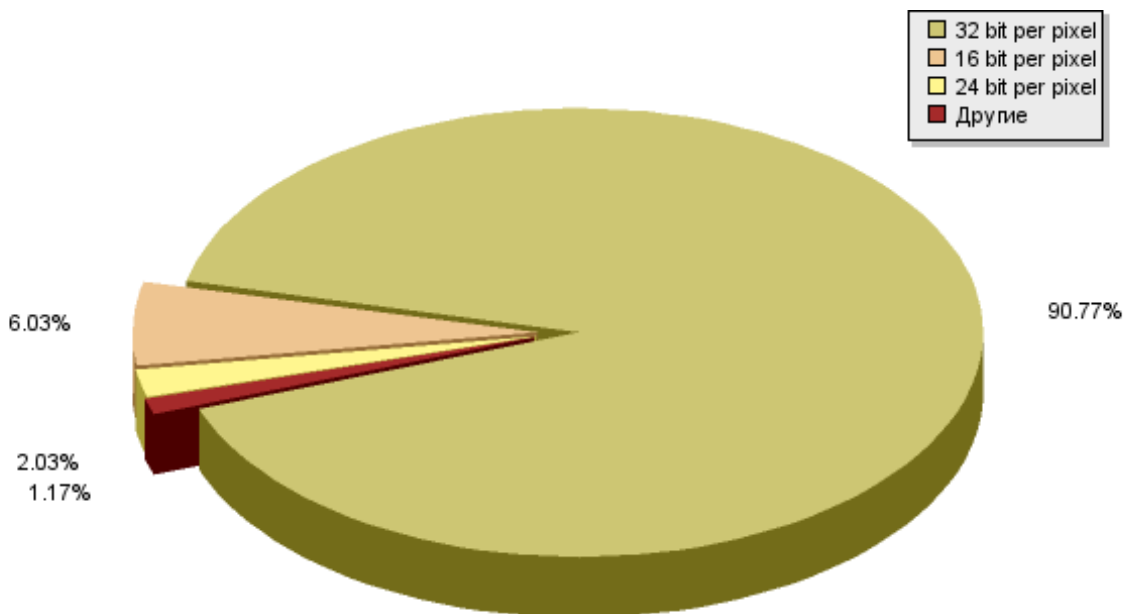


Диаграмма 4. Операционные системы

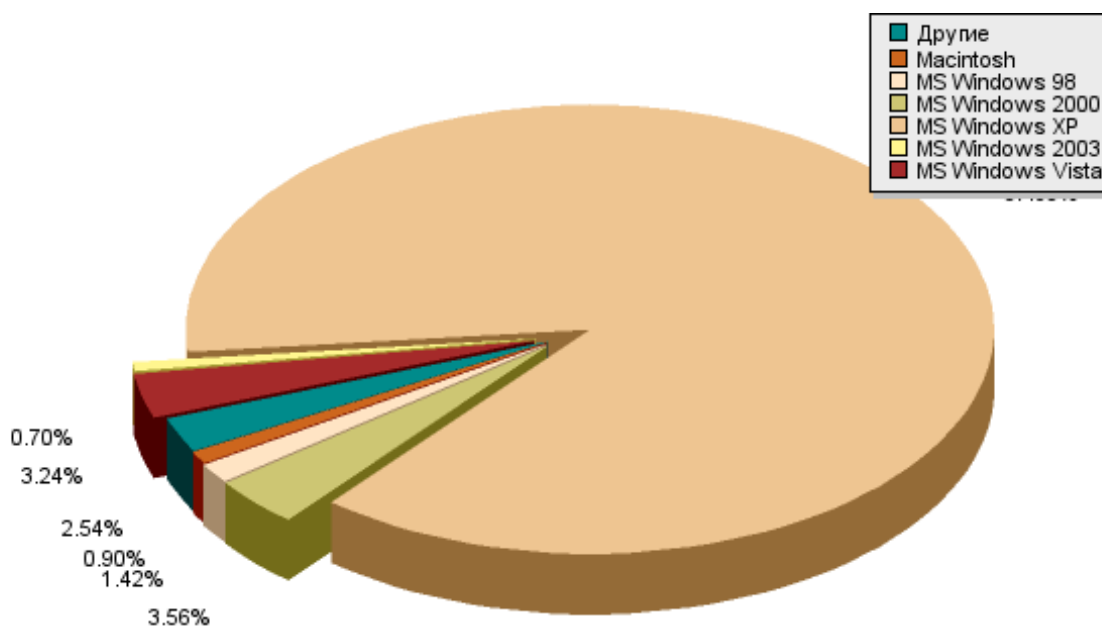
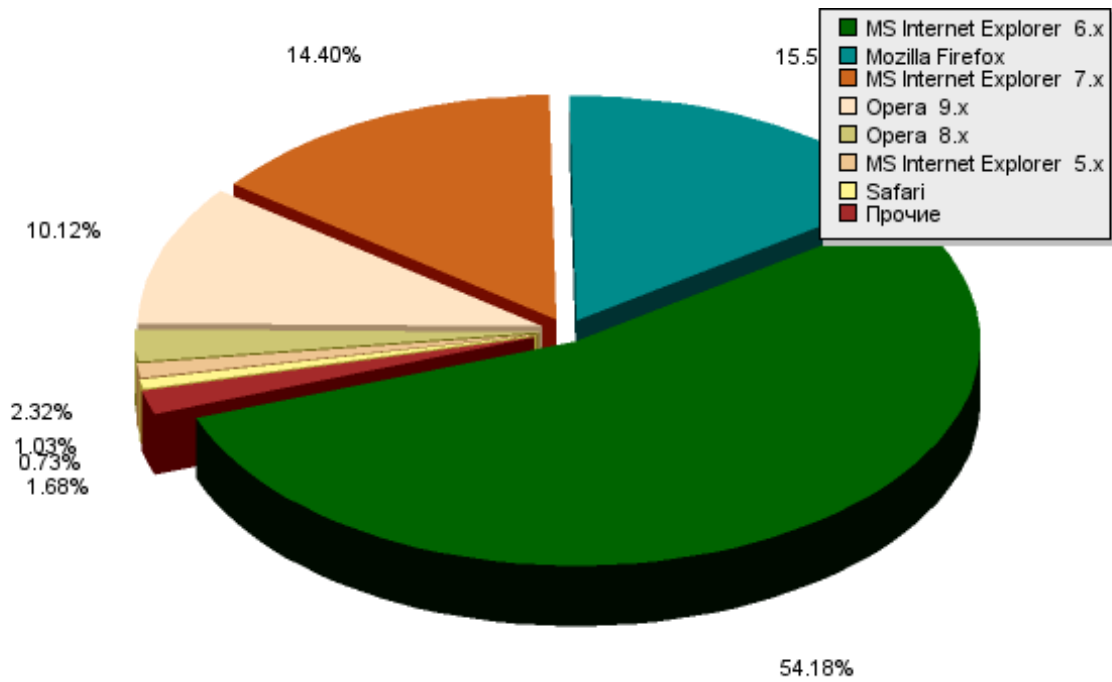


Диаграмма 5. Броузеры



ТРАФИКОГЕНЕРАЦИЯ УКРАИНСКОГО ИНТЕРНЕТА

Таблица 4. ТОП 20 ссылающихся доменов в UAnet

#	Домен	Переходы	%	Динамика
1	www.google.com.ua	25 352 044	15,65%	◄◄
2	www.ukr.net	9 868 567	6,09%	◄◄
3	www.bigmir.net	8 327 439	5,14%	◄◄
4	www.yandex.ru	6 750 232	4,17%	◄◄
5	www.google.com	3 663 490	2,26%	▲ 1
6	ru.redtram.com	3 415 173	2,11%	▼ 1
7	meta.ua	2 879 066	1,78%	◄◄
8	ukr.net	2 658 780	1,64%	◄◄
9	news.meta.ua	2 109 928	1,30%	◄◄
10	www.google.ru	2 077 332	1,28%	▲ 3
11	mbox.bigmir.net	2 047 289	1,26%	◄◄
12	www.rambler.ru	1 677 843	1,04%	▲ 2
13	search.bigmir.net	1 614 083	1,00%	▼ 1
14	new.ukr.net	1 554 727	0,96%	new!
15	search.ukr.net	1 472 405	0,91%	▲ 3
16	www.flirt.com.ua	1 468 785	0,91%	◄◄
17	top.bigmir.net	1 447 973	0,89%	▼ 7

(продолжение таблицы)

#	Домен	Переходы	%	Динамика
18	my.flirt.com.ua	1 436 358	0,89%	▼ 1
19	love.bigmir.net	1 426 107	0,88%	◄
20	cs.bigmir.net	1 402 998	0,87%	▼ 5

Таблица 5. ТОП 20 ссылающихся доменов украинских сайтов в UAnet

#	Домен	Переходы	%	Динамика
1	www.ukr.net	9 868 567	6,09%	◄
2	www.bigmir.net	8 327 439	5,14%	◄
3	ru.redtram.com	3 415 173	2,11%	◄
4	meta.ua	2 879 066	1,78%	◄
5	ukr.net	2 658 780	1,64%	◄
6	news.meta.ua	2 109 928	1,30%	◄
7	mbox.bigmir.net	2 047 289	1,26%	▲ 1
8	search.bigmir.net	1 614 083	1,00%	▲ 1
9	new.ukr.net	1 554 727	0,96%	▲ 9
10	search.ukr.net	1 472 405	0,91%	▲ 3
11	www.flirt.com.ua	1 468 785	0,91%	◄
12	top.bigmir.net	1 447 973	0,89%	▼ 5
13	my.flirt.com.ua	1 436 358	0,89%	▼ 1
14	love.bigmir.net	1 426 107	0,88%	◄
15	cs.bigmir.net	1 402 998	0,87%	▼ 5
16	photo.bigmir.net	771 990	0,48%	▲ 4
17	ws.bigmir.net	765 416	0,47%	▼ 2
18	ad0.bigmir.net	719 832	0,44%	▼ 2
19	chat.gala.net	676 567	0,42%	◄
20	mail.bigmir.net	650 760	0,40%	new!

Таблица 6. Переходы с каталогов и рейтингов по общей аудитории

#	Домен	Переходы	%	Динамика
1	bigmir.net	10 387 012	54,57%	◄
2	top100.rambler.ru	2 897 468	15,22%	◄
3	yaca.yandex.ru	1 870 806	9,83%	◄
4	bigbn.com.ua	1 286 632	6,76%	◄
5	uaportal.com	899 513	4,73%	◄
6	list.mail.ru	550 498	2,89%	▲ 1
7	banner.kiev.ua	408 864	2,15%	▲ 1
8	meta.ua	351 659	1,85%	▼ 2

(продолжение таблицы)

#	Домен	Переходы	%	Динамика
9	topping.com.ua	172 141	0,90%	◄►
10	liveinternet.ru	91 687	0,48%	◄►
11	abn.com.ua	80 295	0,42%	◄►
12	catalog.aport.ru	21 766	0,11%	◄►
13	refer.ru	11 570	0,06%	◄►
14	list.gala.net	5 079	0,03%	◄►
15	startua.com	108	0,00%	◄►

Таблица 7. Переходы с каталогов и рейтингов по украинской аудитории

#	Домен	Переходы	%	Динамика
1	bigmir.net	9 775 494	76,46%	◄►
2	bigbn.com.ua	951 743	7,44%	◄►
3	uaportal.com	757 753	5,93%	◄►
4	meta.ua	319 122	2,50%	◄►
5	banner.kiev.ua	276 311	2,16%	◄►
6	top100.rambler.ru	233 796	1,83%	▲ 1
7	yaca.yandex.ru	214 451	1,68%	▼ 1
8	topping.com.ua	132 150	1,03%	◄►
9	abn.com.ua	51 068	0,40%	◄►
10	list.mail.ru	43 780	0,34%	◄►
11	liveinternet.ru	19 634	0,15%	◄►
12	list.gala.net	4 322	0,03%	◄►
13	catalog.aport.ru	2 448	0,02%	◄►
14	refer.ru	2 315	0,02%	◄►
15	startua.com	77	0,00%	◄►

ПОИСК В УКРАИНСКОМ ИНТЕРНЕТЕ

Таблица 8. ТОП 10 поисковиков по переходам всех пользователей
(учитываются переходы всех пользователей из результатов поиска)

#	Сайт	Переходы	%
1	google.com	46 311 024	50,98%
2	yandex.ru	29 266 059	32,22%
3	rambler.ru	7 857 675	8,65%
4	meta.ua	2 438 664	2,68%
5	mail.ru	2 348 614	2,59%
6	bigmir.net	1 653 494	1,82%
7	yahoo.com	491 478	0,54%
8	msn.com	276 323	0,30%
9	aport.ru	199 761	0,22%
10	search.com.ua	73	0,00%

Таблица 9. ТОП 10 поисковиков по переходам украинских пользователей:
(учитываются только переходы украинских пользователей из результатов поиска)

#	Сайт	Переходы	%
1	google.com	30 863 714	69,98%
2	yandex.ru	6 891 143	15,62%
3	meta.ua	2 330 487	5,28%
4	rambler.ru	1 807 838	4,10%
5	bigmir.net	1 610 688	3,65%
6	mail.ru	327 987	0,74%
7	yahoo.com	129 440	0,29%
8	msn.com	108 387	0,25%
9	aport.ru	36 071	0,08%
10	search.com.ua	72	0,00%

Таблица 10. ТОП 30 поисковых запросов украинских пользователей

#	Запрос	Количество	Динамика
1	работа	160 498	▲ 1
2	погода	144 596	▼ 1
3	работа в киеве	103 037	◄►
4	карта киева	94 617	◄►
5	чат	87 056	▲ 1
6	автобазар	80 783	▼ 1
7	знакомства	72 148	◄►

(продолжение таблицы)

#	Запрос	Количество	Динамика
8	ukr.net	60 236	▲ 5
9	футбол	58 918	▲ 9
10	новости	50 414	▼ 1
11	гороскоп	50 024	▲ 1
12	сонник	46 514	▲ 9
13	проститутки киева	43 308	▲ 2
14	погода в киеве	41 366	▼ 4
15	мобильные телефоны	39 399	▲ 2
16	автопродажа	38 657	▲ 4
17	порно	38 163	▼ 3
18	карта украины	38 024	▼ 7
19	переводчик	36 209	▲ 4
20	bigmir	36 066	▲ 2
21	новини	33 193	▼ 13
22	bizarre	32 770	▲ 2
23	работа киев	31 055	▲ 2
24	приколы	28 773	▲ 6
25	работа в донецке	28 483	▲ 5
26	корреспондент	26 796	▲ 2
27	обозреватель	26 207	▲ 2
28	робота	25 683	▲ 2
29	погода в украине	25 162	▲ 1
30	обои	24 224	◀▶

МЕТОДОЛОГИЯ

Посетители (cookies) - это число уникальных идентификаторов компьютеров, с которых были обращения к Вашей странице.

Сессией считается пребывание пользователя на сайте с перерывом не более 30 минут.

Ядро - число уникальных идентификаторов компьютеров, с которых были обращения к Вашей странице в течении 30 дней не реже 1-го раза в 7 дней.

Информация о регионе посетителя получена из базы данных ip адресов, созданной сотрудниками SputnikMedia.net

ИНФОРМАЦИЯ

По вопросам, связанным с исследованием, просьба обращаться по адресу:
advert@sputnikmedia.net