



ГЛОБАЛЬНАЯ СТАТИСТИКА УКРАИНСКОГО ИНТЕРНЕТА

Июль 2009

Условия распространения

Содержание этого документа является собственностью компании BIGMIR-Internet. Публикация в СМИ и Интернет, передача отчета третьим лицам и иное распространение разрешается при условии ссылки (для интернет-изданий - гиперссылки) на <http://index.bigmir.net>

Адрес компании

01601, г.Киев, бул.Леси Украинки, 34, офис 401, тел. (044) 496-1111, факс (044) 258-6465, <http://bigmir-internet.com.ua/>

4 августа 2009 г.

АУДИТОРИЯ УКРАИНСКОГО ИНТЕРНЕТА

По итогам июля месяца, аудитория украинского интернета составила **11 121 123** человек. Это уникальные пользователи, сделавшие больше одного просмотра страницы (хита) за текущий месяц + пользователи, которые просматривали страницы в этом и в прошлом месяце.

Средняя недельная аудитория украинского Интернета в июле составила:

5 047 734 чел.

Динамика по сравнению с июнем - ▼ 5,05%

Среднесуточная аудитория украинского Интернета в июле составила:

1 960 246 чел.

Динамика по сравнению с июнем - ▼ 5,03%

Среднесуточная аудитория украинского Интернета в рабочий день в июле составила:

2 151 982 чел.

Динамика по сравнению с июнем - ▼ 5,25%

Среднесуточная аудитория украинского Интернета в выходной день в июле составила:

1 409 004 чел.

Динамика по сравнению с июнем - ▼ 5,71%

Количество хитов, сгенерированных украинской аудиторией в июле:

1 893 659 783

Динамика по сравнению с июнем - ▲ 1,17%

Ядро украинской аудитории в июле составило:

1 989 933 чел.

Динамика по сравнению с июнем - ▼ 10,13%

Среднее число суточных сессий украинских пользователей:

1,14

Динамика по сравнению с июнем - ▼ 0,12%

Среднее время проводимое на сайтах украинскими пользователями:

3,39 мин.

Динамика по сравнению с июнем - ▲ 0,01%

Средняя глубина просмотра сайтов украинскими пользователями:

3,08 стр.

Динамика по сравнению с июнем - ▲ 0,70%

Общее время, проведенное украинскими пользователями в Интернете в июле:

3 795 956 744 мин.

Динамика по сравнению с июнем - ▼ 0,71%

ГЕОГРАФИЯ УКРАИНСКОГО ИНТЕРНЕТА

Географически, как и прежде, лидирует киевский регион. Его доля составила 58,89% от общей аудитории, в то время как у черновицкого и волинского регионов наименьшая активность, всего 0,22% и 0,11% соответственно, у житомирского региона - 0,25%. Далее, в порядке убывания, следуют такие крупные регионы как: Одесса, Днепропетровск, Донецк, Харьков, Львов, Крым, Запорожье. Их суммарная доля составляет 30,25%. На остальные регионы пришлось 10,28%. **Ниже приведена диаграмма географического распределения украинских посетителей:**

Диаграмма 1. Аудитория по регионам Украины (Июль 2009)

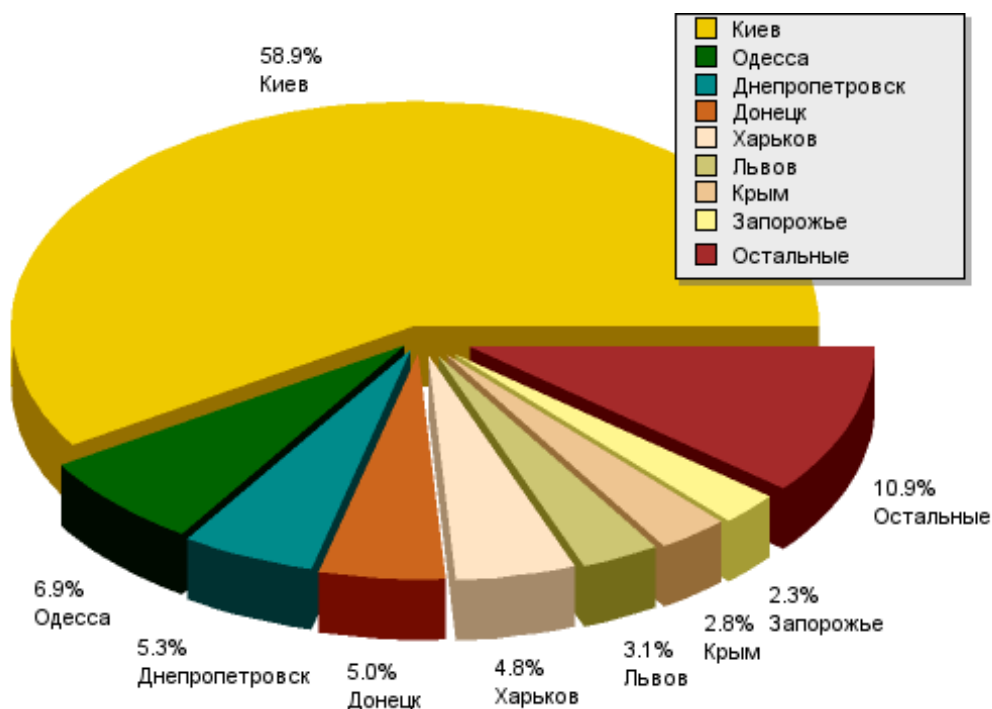


Таблица 2. Полная таблица распределения аудитории по регионам

#	Регион	Пользователи	%	Динамика
1	Киев	6 549 283	58,89%	▼ 1,13%
2	Одесса	762 283	6,85%	▲ 1,44%
3	Днепропетровск	591 234	5,32%	▲ 1,91%
4	Донецк	558 598	5,02%	▲ 1,84%
5	Харьков	532 622	4,79%	▼ 1,80%
6	Львов	347 265	3,12%	▼ 6,25%
7	Крым	312 051	2,81%	▲ 3,28%
8	Запорожье	260 113	2,34%	▼ 3,87%
9	Луганск	165 342	1,49%	▼ 0,79%
10	Полтава	155 384	1,40%	▼ 0,75%
11	Николаев	133 879	1,20%	▼ 1,20%
12	Черкассы	112 916	1,02%	▼ 1,42%

(продолжение таблицы)

#	Регион	Пользователи	%	Динамика
13	Хмельницкий	82 592	0,74%	▼ 6,72%
14	Ровно	73 461	0,66%	▼ 4,98%
15	Херсон	61 093	0,55%	▲ 2,34%
16	Винница	58 614	0,53%	▼ 4,13%
17	Сумы	56 134	0,50%	▲ 2,69%
18	Чернигов	55 363	0,50%	▼ 0,47%
19	Тернополь	52 154	0,47%	▼ 6,36%
20	Ивано-Франковск	52 124	0,47%	▼ 2,28%
21	Кировоград	44 843	0,40%	▼ 0,58%
22	Закарпатье	39 128	0,35%	▲ 9,88%
23	Житомир	27 801	0,25%	▲ 5,15%
24	Черновцы	24 161	0,22%	▼ 8,60%
25	Луцк	12 685	0,11%	▼ 27,26%
	ВСЕГО	11 121 123	100%	

Таблица 3. Полная таблица распределения хитов по регионам

#	Регион	Пользователи	%	Динамика
1	Киев	1 165 439 552	61,54%	▲ 0,79%
2	Одесса	109 757 796	5,80%	▲ 3,09%
3	Днепропетровск	108 613 873	5,74%	▲ 6,83%
4	Харьков	94 504 444	4,99%	▲ 5,77%
5	Донецк	79 039 720	4,17%	▲ 3,59%
6	Львов	63 299 146	3,34%	▼ 5,30%
7	Крым	38 582 969	2,04%	▲ 4,87%
8	Запорожье	38 582 366	2,04%	▼ 0,87%
9	Полтава	23 954 363	1,26%	▼ 1,53%
10	Луганск	22 952 248	1,21%	▲ 0,89%
11	Черкаскы	21 145 399	1,12%	▲ 2,58%
12	Николаев	20 445 410	1,08%	▲ 0,07%
13	Хмельницкий	14 068 118	0,74%	▼ 6,25%
14	Ровно	12 709 840	0,67%	▼ 7,03%
15	Тернополь	10 984 932	0,58%	▼ 8,98%
16	Ивано-Франковск	9 794 756	0,52%	▼ 5,63%
17	Чернигов	9 532 065	0,50%	▲ 0,60%
18	Винница	8 904 569	0,47%	▼ 4,10%
19	Херсон	8 767 940	0,46%	▲ 2,07%
20	Сумы	8 659 950	0,46%	▲ 4,84%
21	Кировоград	7 330 330	0,39%	▲ 3,90%
22	Закарпатье	6 446 639	0,34%	▲ 10,91%

(продолжение таблицы)

#	Регион	Пользователи	%	Динамика
23	Житомир	3 962 869	0,21%	▲ 1,16%
24	Черновцы	3 828 393	0,20%	▼ 9,06%
25	Луцк	2 352 096	0,12%	▼ 25,11%
	ВСЕГО	1 893 659 783	100%	

ТЕХНОМЕТРИКА УКРАИНСКОГО ИНТЕРНЕТА

Диаграмма 2. Экранные разрешения

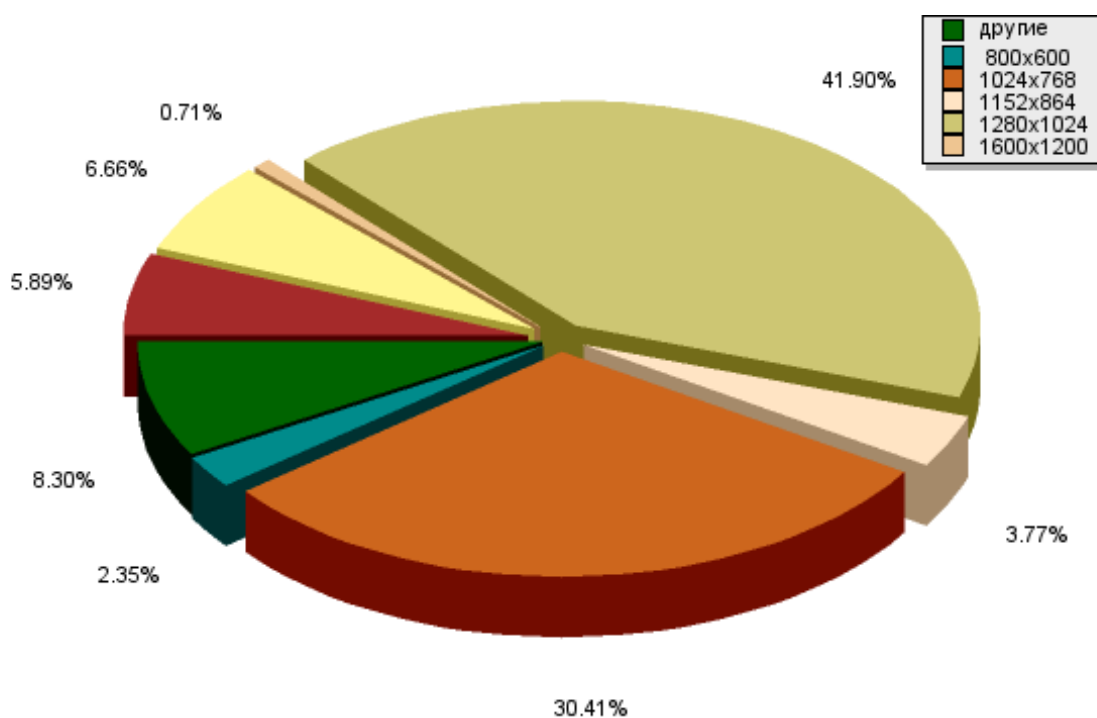


Диаграмма 3. Количество цветов

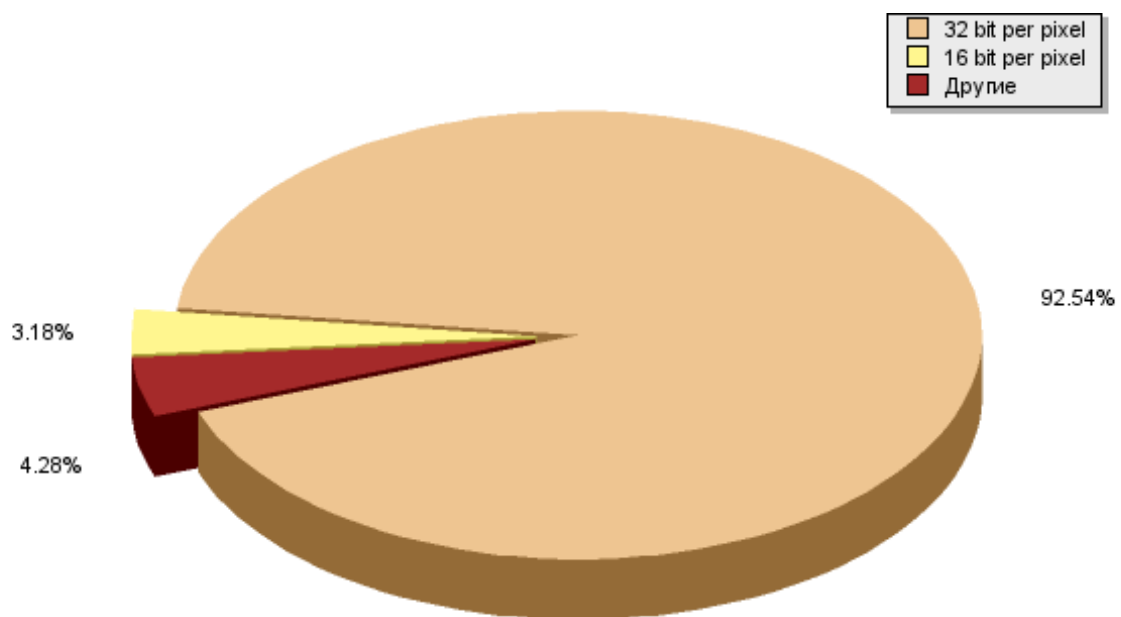


Диаграмма 4. Операционные системы

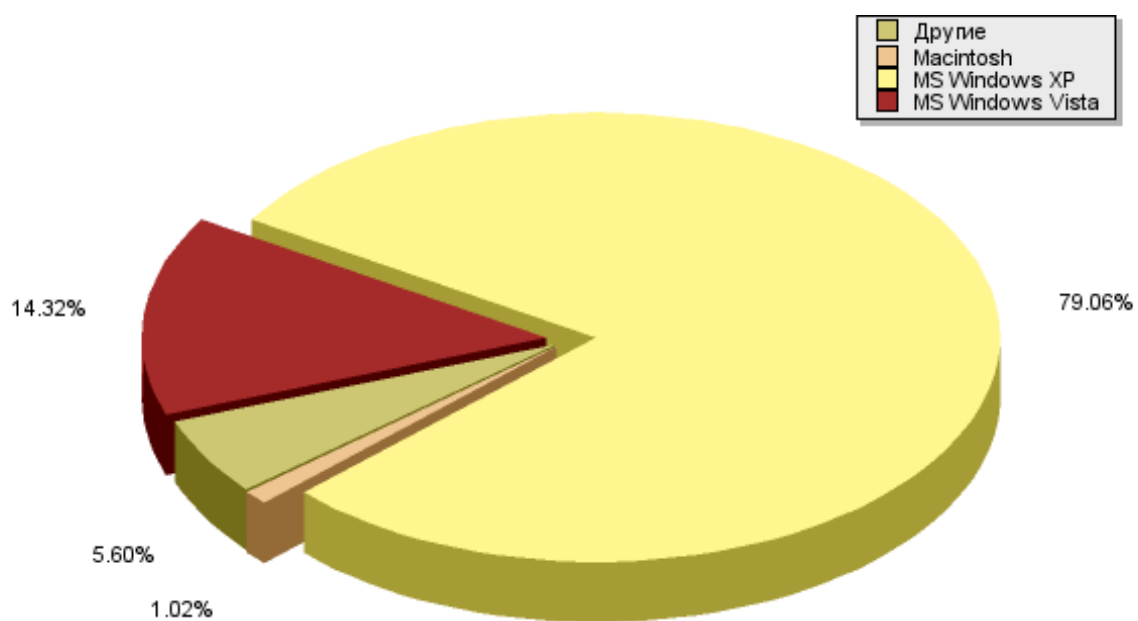
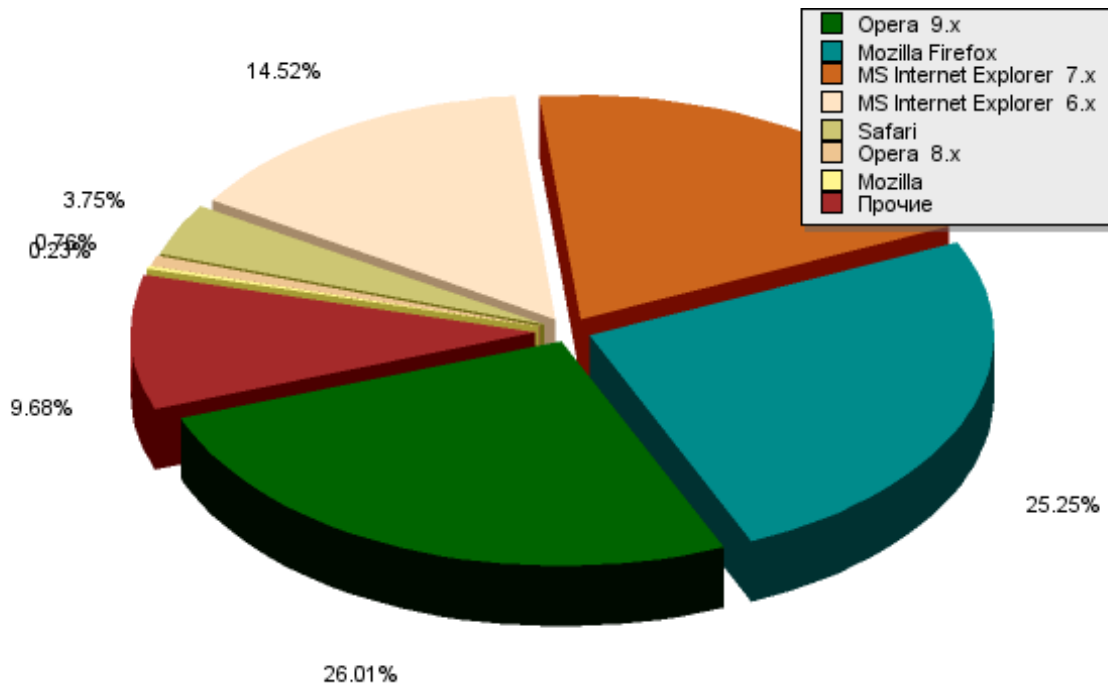


Диаграмма 5. Броузеры



ТРАФИКОГЕНЕРАЦИЯ УКРАИНСКОГО ИНТЕРНЕТА

Таблица 4. ТОП 20 ссылающихся доменов в UAnet

#	Домен	Переходы	%	Динамика
1	www.google.com.ua	74 002 411	20,02%	◄◄
2	www.ukr.net	40 823 228	11,04%	◄◄
3	yandex.ru	23 634 016	6,39%	◄◄
4	www.google.com	15 778 257	4,27%	◄◄
5	mail.google.com	13 790 815	3,73%	◄◄
6	www.marketgid.com	11 619 388	3,14%	◄◄
7	www.google.ru	11 573 103	3,13%	◄◄
8	www.bigmir.net	9 632 987	2,61%	◄◄
9	loveplanet.ru	7 426 131	2,01%	◄◄
10	freemail.ukr.net	5 724 051	1,55%	◄◄
11	news.meta.ua	4 970 198	1,34%	◄◄
12	go.mail.ru	3 300 143	0,89%	◄◄
13	www.avtopoisk.ua	2 812 156	0,76%	▲ 1
14	search.ukr.net	2 689 827	0,73%	▼ 1
15	meta.ua	2 499 806	0,68%	◄◄
16	win.mail.ru	2 189 707	0,59%	▲ 1
17	ua.readme.ru	2 180 812	0,59%	▼ 1

(продолжение таблицы)

#	Домен	Переходы	%	Динамика
18	jooble.com.ua	1 774 797	0,48%	new!
19	www.pravda.com.ua	1 704 628	0,46%	▲ 1
20	search.bigmir.net	1 601 605	0,43%	▼ 2

Таблица 5. ТОП 20 ссылающихся доменов украинских сайтов в UAnet

#	Домен	Переходы	%	Динамика
1	www.ukr.net	40 823 228	11,04%	◄►
2	mail.google.com	13 790 815	3,73%	◄►
3	www.marketgid.com	11 619 388	3,14%	◄►
4	www.bigmir.net	9 632 987	2,61%	◄►
5	freemail.ukr.net	5 724 051	1,55%	◄►
6	news.meta.ua	4 970 198	1,34%	◄►
7	www.avtopoisk.ua	2 812 156	0,76%	▲ 1
8	search.ukr.net	2 689 827	0,73%	▼ 1
9	meta.ua	2 499 806	0,68%	◄►
10	jooble.com.ua	1 774 797	0,48%	▲ 3
11	www.pravda.com.ua	1 704 628	0,46%	▲ 1
12	search.bigmir.net	1 601 605	0,43%	▼ 2
13	images.google.com.ua	1 546 866	0,42%	▲ 1
14	ru.redtram.com	1 524 131	0,41%	▼ 3
15	googleads.g.doubleclick.net	1 493 310	0,40%	▲ 3
16	mbox.i.ua	1 444 119	0,39%	▼ 1
17	finance.ua	1 329 000	0,36%	new!
18	obozrevatel.com	1 326 365	0,36%	▼ 2
19	search.icq.com	1 310 426	0,35%	▼ 2
20	www.bing.com	1 233 579	0,33%	▼ 1

Таблица 6. Переходы с каталогов и рейтингов по общей аудитории

#	Домен	Переходы	%	Динамика
1	bigmir.net	12 567 394	53,55%	◄►
2	top100.rambler.ru	2 082 847	8,88%	◄►
3	mbn.com.ua	1 454 155	6,20%	◄►
4	yasa.yandex.ru	1 324 557	5,64%	◄►
5	megaban.com.ua	1 033 079	4,40%	◄►
6	adriver.ru	814 553	3,47%	◄►
7	bigbn.com.ua	781 549	3,33%	◄►
8	meta.ua	709 852	3,02%	◄►

(продолжение таблицы)

#	Домен	Переходы	%	Динамика
9	i.ua	546 523	2,33%	◄◄
10	banner.kiev.ua	526 443	2,24%	◄◄
11	uaportal.com	435 795	1,86%	◄◄
12	holder.com.ua	272 659	1,16%	▲ 2
13	adrock.com.ua	272 489	1,16%	▼ 1
14	list.mail.ru	249 571	1,06%	▼ 1
15	liveinternet.ru	162 960	0,69%	◄◄
16	topping.com.ua	101 664	0,43%	▲ 1
17	abn.com.ua	79 465	0,34%	▼ 1
18	catalog.online.ua	30 573	0,13%	◄◄
19	catalog.aport.ru	15 693	0,07%	◄◄
20	refer.ru	2 954	0,01%	◄◄
21	list.gala.net	2 173	0,01%	◄◄
22	reklamer.com.ua	0	0,00%	◄◄

Таблица 7. Переходы с каталогов и рейтингов по украинской аудитории

#	Домен	Переходы	%	Динамика
1	bigmir.net	10 351 914	63,90%	◄◄
2	mbn.com.ua	1 106 386	6,83%	◄◄
3	megaban.com.ua	732 558	4,52%	◄◄
4	adriver.ru	585 216	3,61%	◄◄
5	meta.ua	568 813	3,51%	◄◄
6	bigbn.com.ua	513 019	3,17%	◄◄
7	i.ua	416 536	2,57%	◄◄
8	yaca.yandex.ru	329 334	2,03%	▲ 3
9	banner.kiev.ua	327 717	2,02%	◄◄
10	top100.rambler.ru	326 518	2,02%	◄◄
11	uaportal.com	316 565	1,95%	▼ 3
12	adrock.com.ua	204 690	1,26%	◄◄
13	holder.com.ua	197 853	1,22%	◄◄
14	topping.com.ua	70 852	0,44%	◄◄
15	liveinternet.ru	46 725	0,29%	▲ 1
16	abn.com.ua	39 180	0,24%	▼ 1
17	list.mail.ru	37 128	0,23%	◄◄
18	catalog.online.ua	22 832	0,14%	◄◄
19	catalog.aport.ru	3 782	0,02%	◄◄
20	list.gala.net	1 618	0,01%	◄◄
21	refer.ru	920	0,01%	◄◄
22	reklamer.com.ua	0	0,00%	◄◄

ПОИСК В УКРАИНСКОМ ИНТЕРНЕТЕ

Таблица 8. ТОП поисковиков по переходам всех пользователей
(учитываются переходы всех пользователей из результатов поиска)

#	Сайт	Переходы	%
1	google.com	164 384 665	62,45%
2	yandex.ru	72 952 120	27,71%
3	mail.ru	11 429 412	4,34%
4	rambler.ru	5 440 185	2,07%
5	ukr.net	3 173 488	1,21%
6	bigmir.net	1 913 444	0,73%
7	meta.ua	1 804 846	0,69%
8	live.com	875 663	0,33%
9	yahoo.com	746 564	0,28%
10	i.ua	266 142	0,10%
11	aport.ru	112 600	0,04%
12	gogo.ru	48 518	0,02%
13	poisk.ru	39 304	0,01%
14	altavista.com	18 214	0,01%
15	uaportal.com	13 829	0,01%
16	gde.ru	5 479	0,00%
17	webalta.ru	1 267	0,00%
18	msn.com	836	0,00%

Таблица 9. ТОП поисковиков по переходам украинских пользователей:
(учитываются только переходы украинских пользователей из результатов поиска)

#	Сайт	Переходы	%
1	google.com	100 241 780	73,70%
2	yandex.ru	25 329 194	18,62%
3	mail.ru	3 104 952	2,28%
4	ukr.net	2 674 550	1,97%
5	bigmir.net	1 599 739	1,18%
6	meta.ua	1 480 267	1,09%
7	rambler.ru	1 211 089	0,89%
8	i.ua	209 097	0,15%
9	yahoo.com	118 507	0,09%
10	aport.ru	19 701	0,01%
11	uaportal.com	9 678	0,01%
12	poisk.ru	8 031	0,01%
13	gogo.ru	7 869	0,01%

(продолжение таблицы)

#	Сайт	Переходы	%
14	altavista.com	3 469	0,00%
15	gde.ru	1 209	0,00%
16	webalta.ru	345	0,00%
17	msn.com	327	0,00%
18	live.com	288	0,00%

Таблица 10. ТОП 30 поисковых запросов украинских пользователей

#	Запрос	Количество	Динамика
1	погода	366 168	▲ 29
2	автобазар	332 118	▲ 28
3	новости	325 778	▼ 1
4	работа в киеве	308 134	▲ 26
5	ukr.net	289 207	▲ 25
6	погода в киеве	219 284	▼ 2
7	футбол	216 707	▲ 23
8	новости украины	214 853	▼ 1
9	гороскоп	163 052	▲ 21
10	погода в украине	145 424	◄►
11	переводчик	142 713	▲ 19
12	новини	137 348	▲ 18
13	карта киева	123 879	▲ 17
14	работа	118 847	▲ 16
15	корреспондент	103 867	▲ 15
16	переводчик онлайн	103 834	▼ 2
17	bigmir	103 108	▲ 2
18	сонник	102 533	▲ 12
19	i.ua	97 674	▲ 2
20	football.ua	96 182	▲ 10
21	игры	95 168	▲ 9
22	приколы	94 562	▲ 1
23	таблоид	92 961	▲ 4
24	українська правда	89 221	▲ 1
25	автопродажа	85 935	▲ 5
26	работа в харькове	82 853	▲ 4
27	рїрспїрспїр°	82 113	▲ 3
28	погода у львові	80 929	▼ 12
29	знакомства	72 488	▲ 1
30	укрзалізниця	72 191	◄►

МЕТОДОЛОГИЯ

Посетители (cookies) - это число уникальных идентификаторов компьютеров, с которых были обращения к Вашей странице.

Сессией считается пребывание пользователя на сайте с перерывом не более 30 минут.

Ядро - число уникальных идентификаторов компьютеров, с которых были обращения к Вашей странице в течении 30 дней не реже 1-го раза в 7 дней.

Информация о регионе посетителя получена из базы данных ip адресов, созданной сотрудниками SputnikMedia.net

ИНФОРМАЦИЯ

По вопросам, связанным с исследованием, просьба обращаться по адресу:
advert@bigmir-internet.com.ua