



ГЛОБАЛЬНАЯ СТАТИСТИКА УКРАИНСКОГО ИНТЕРНЕТА

Июль 2007

Условия распространения

Содержание этого документа является собственностью компании BIGMIR-Internet. Публикация в СМИ и Интернет, передача отчета третьим лицам и иное распространение разрешается при условии ссылки (для интернет-изданий - гиперссылки) на <http://index.bigmir.net>

Адрес компании

01133, г.Киев, бул.Леси Украинки, 34, офис 401, тел. (044) 496-1111, факс (044) 258-6465, <http://bigmir-internet.com.ua/>

3 августа 2007 г.

АУДИТОРИЯ УКРАИНСКОГО ИНТЕРНЕТА

По итогам июля месяца, аудитория украинского интернета составила 4 880 834 человека. Это уникальные пользователи, сделавшие больше одного просмотра страницы (хита) за текущий месяц + пользователи, которые просматривали страницы в этом и в прошлом месяце.

Средняя недельная аудитория украинского Интернета в июле составила:

2 239 181 чел.

Динамика по сравнению с июнем - ▼ 2,50%

Среднесуточная аудитория украинского Интернета в июле составила:

874 599 чел.

Динамика по сравнению с июнем - ▼ 0,23%

Среднесуточная аудитория украинского Интернета в рабочий день в июле составила:

1 012 930 чел.

Динамика по сравнению с июнем - ▲ 1,20%

Среднесуточная аудитория украинского Интернета в выходной день в июле составила:

536 458 чел.

Динамика по сравнению с июнем - ▼ 8,54%

Количество хитов, сгенерированных украинской аудиторией в июле:

937 106 715

Динамика по сравнению с июнем - ▲ 5,76%

Ядро украинской аудитории в июле составило:

865 601 чел.

Динамика по сравнению с июнем - ▼ 8,00%

Среднее число суточных сессий украинских пользователей:

1,12

Динамика по сравнению с июнем - ▲ 0,10%

Среднее время проводимое на сайтах украинскими пользователями:

3,61 мин.

Динамика по сравнению с июнем - ▲ 2,14%

Средняя глубина просмотра сайтов украинскими пользователями:

3,17 стр.

Динамика по сравнению с июнем - ▲ 1,52%

Общее время, проведенное украинскими пользователями в Интернете в июле:

2 472 930 510 мин.

Динамика по сравнению с июнем - ▲ 2,50%

ГЕОГРАФИЯ УКРАИНСКОГО ИНТЕРНЕТА

Географически, как и прежде, лидирует киевский регион. Его доля составила 61,9% от общей аудитории, в то время как у житомирского и черновецкого регионов наименьшая активность, всего 0,21% и 0,23% соответственно. Далее, в порядке убывания, следуют такие крупные регионы как: Одесса, Днепропетровск, Донецк, Харьков, Львов, Крым, Запорожье. Их суммарная доля составляет 27,2%. На остальные регионы пришлось 10,9%.

Ниже приведена диаграмма географического распределения украинских посетителей:

Диаграмма 1. Аудитория по регионам Украины (Июль 2007)

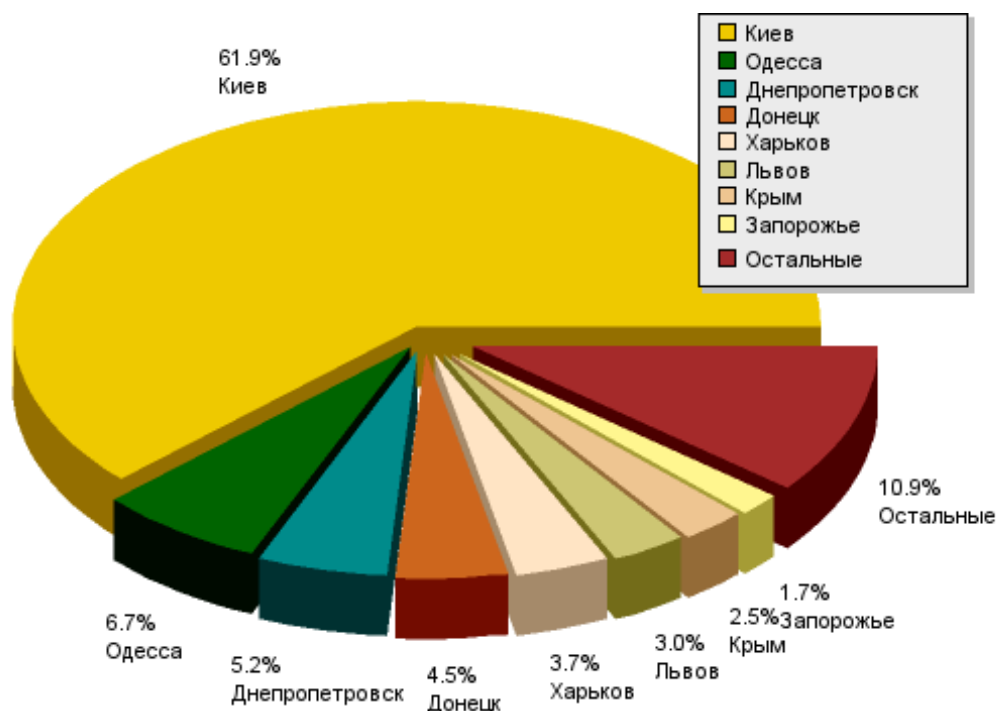


Таблица 2. Полная таблица распределения аудитории по регионам

#	Регион	Пользователи	%	Динамика
1	Киев	3 022 128	61,92%	▲ 4,41%
2	Одесса	325 772	6,67%	▲ 6,97%
3	Днепропетровск	253 723	5,20%	▲ 1,31%
4	Донецк	217 353	4,45%	▲ 1,42%
5	Харьков	181 418	3,72%	▼ 4,97%
6	Львов	145 372	2,98%	▼ 1,44%
7	Крым	123 132	2,52%	▲ 4,85%
8	Запорожье	82 139	1,68%	▲ 1,22%
9	Луганск	65 478	1,34%	▲ 7,89%
10	Полтава	56 262	1,15%	▲ 6,18%
11	Черкассы	45 594	0,93%	▼ 3,27%

(продолжение таблицы)

#	Регион	Пользователи	%	Динамика
12	Николаев	43 260	0,89%	▼ 0,09%
13	Сумы	35 053	0,72%	▼ 1,85%
14	Винница	32 558	0,67%	▼ 3,84%
15	Ровно	32 365	0,66%	▼ 0,85%
16	Хмельницкий	29 892	0,61%	▲ 0,80%
17	Ивано-Франковск	29 749	0,61%	▼ 4,02%
18	Чернигов	28 777	0,59%	▲ 0,70%
19	Херсон	25 815	0,53%	▲ 2,79%
20	Кировоград	24 494	0,50%	▼ 3,01%
21	Тернополь	22 610	0,46%	▼ 8,17%
22	Закарпатье	21 616	0,44%	▼ 6,80%
23	Луцк	15 003	0,31%	▼ 5,04%
24	Черновцы	11 027	0,23%	▼ 2,61%
25	Житомир	10 244	0,21%	▼ 4,64%
	ВСЕГО	4 880 834	100%	

Таблица 3. Полная таблица распределения хитов по регионам

#	Регион	Пользователи	%	Динамика
1	Киев	656 409 491	70,05%	▲ 5,14%
2	Одесса	53 411 440	5,70%	▲ 9,84%
3	Днепропетровск	46 471 216	4,96%	▲ 8,68%
4	Донецк	29 754 304	3,18%	▲ 6,55%
5	Львов	27 330 077	2,92%	▲ 10,13%
6	Харьков	25 794 090	2,75%	▼ 0,86%
7	Крым	13 536 039	1,44%	▲ 14,85%
8	Запорожье	9 719 995	1,04%	▲ 5,40%
9	Луганск	8 840 594	0,94%	▲ 16,63%
10	Полтава	7 300 178	0,78%	▲ 12,32%
11	Черкассы	6 816 628	0,73%	▲ 5,10%
12	Ровно	5 947 624	0,63%	▲ 6,75%
13	Николаев	5 307 601	0,57%	▲ 8,82%
14	Ивано-Франковск	4 962 105	0,53%	▲ 5,47%
15	Винница	4 744 284	0,51%	▲ 4,89%
16	Тернополь	4 661 940	0,50%	▼ 2,75%
17	Чернигов	4 435 925	0,47%	▲ 5,43%
18	Сумы	4 016 489	0,43%	▲ 3,47%
19	Хмельницкий	3 735 360	0,40%	▲ 4,34%
20	Кировоград	3 202 035	0,34%	▼ 1,62%
21	Херсон	3 117 627	0,33%	▲ 8,26%

(продолжение таблицы)

#	Регион	Пользователи	%	Динамика
22	Закарпатье	2 550 578	0,27%	▼ 6,98%
23	Луцк	2 214 161	0,24%	▲ 6,06%
24	Черновцы	1 515 651	0,16%	▼ 1,92%
25	Житомир	1 311 283	0,14%	▼ 3,53%
	ВСЕГО	937 106 715	100%	

ТЕХНОМЕТРИКА УКРАИНСКОГО ИНТЕРНЕТА

Диаграмма 2. Экранные разрешения

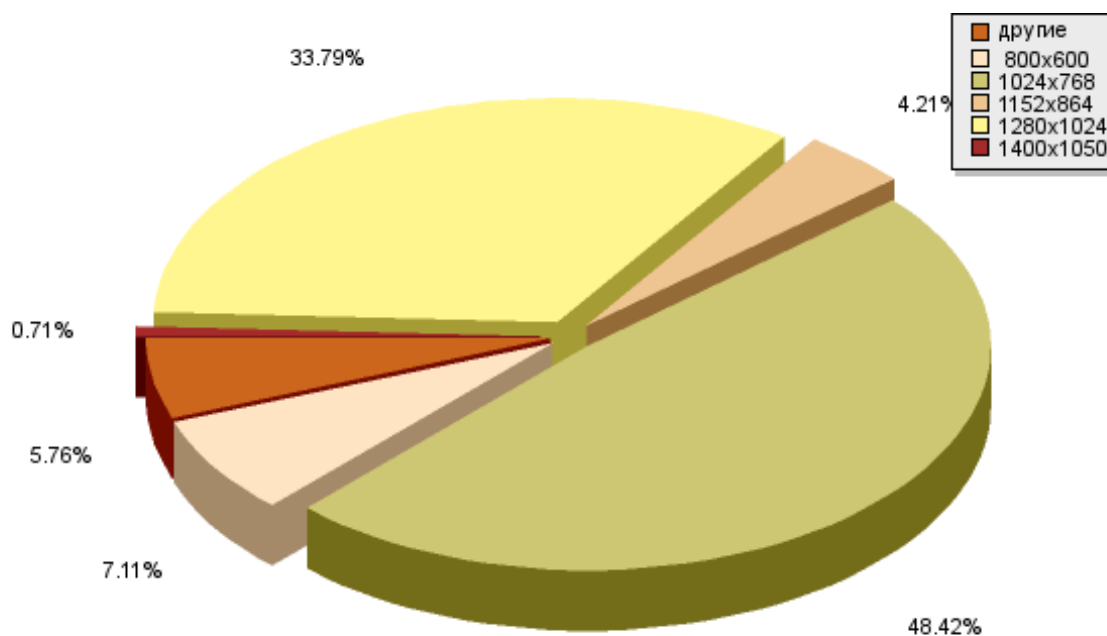


Диаграмма 3. Количество цветов

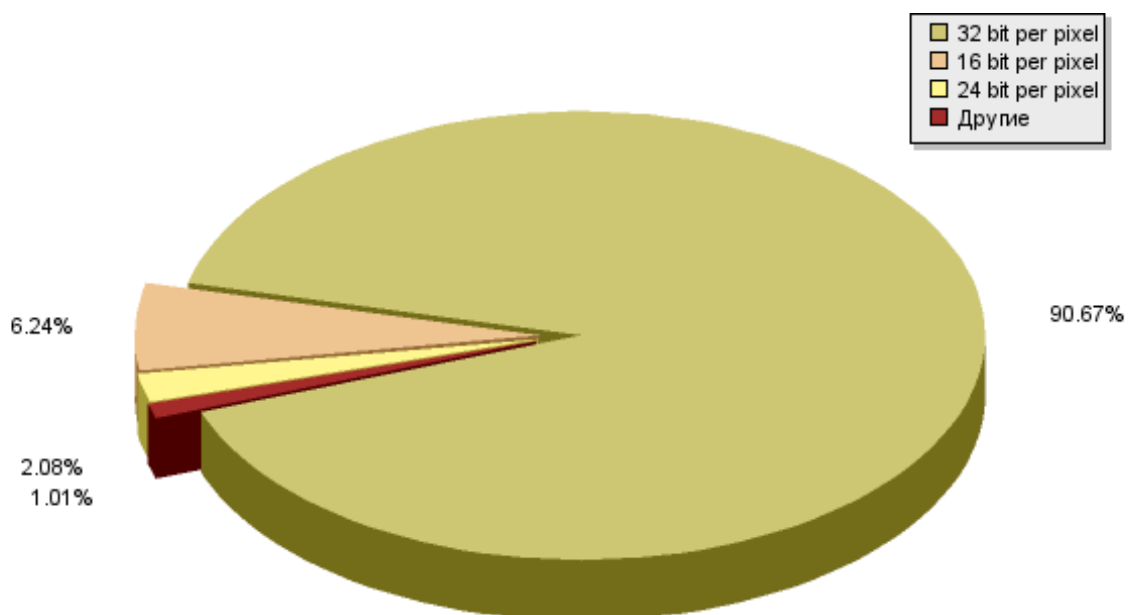


Диаграмма 4. Операционные системы

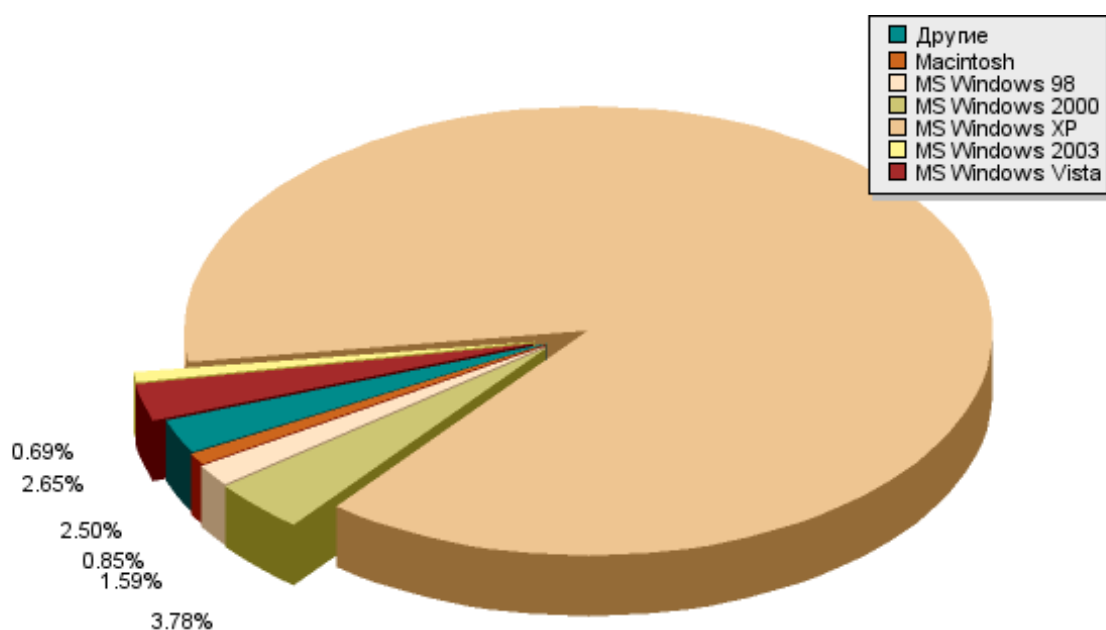
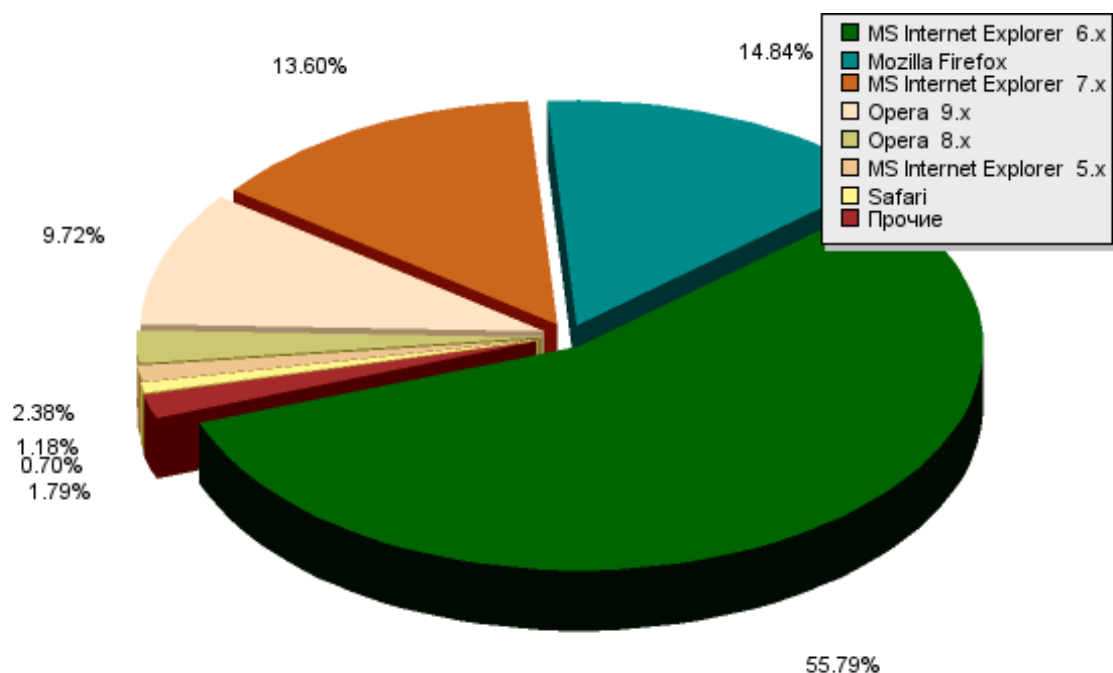


Диаграмма 5. Броузеры



ТРАФИКОГЕНЕРАЦИЯ УКРАИНСКОГО ИНТЕРНЕТА

Таблица 4. ТОП 20 ссылающихся доменов в UAnet

#	Домен	Переходы	%	Динамика
1	www.google.com.ua	24 138 497	15,35%	◄►
2	www.ukr.net	9 805 411	6,24%	◄►
3	www.bigmir.net	8 681 060	5,52%	◄►
4	www.yandex.ru	6 569 195	4,18%	◄►
5	ru.redtram.com	3 840 755	2,44%	◄►
6	www.google.com	3 339 727	2,12%	◄►
7	meta.ua	3 043 712	1,94%	▲ 1
8	ukr.net	2 894 718	1,84%	▼ 1
9	news.meta.ua	2 333 591	1,48%	▲ 3
10	top.bigmir.net	2 239 665	1,42%	◄►
11	mbox.bigmir.net	2 175 079	1,38%	▼ 2
12	search.bigmir.net	1 909 750	1,21%	▼ 1
13	www.google.ru	1 851 483	1,18%	◄►
14	www.rambler.ru	1 740 570	1,11%	◄►
15	cs.bigmir.net	1 420 664	0,90%	▲ 1
16	www.flirt.com.ua	1 375 102	0,87%	▲ 1
17	my.flirt.com.ua	1 330 064	0,85%	▲ 1

(продолжение таблицы)

#	Домен	Переходы	%	Динамика
18	search.ukr.net	1 307 975	0,83%	▼ 3
19	love.bigmir.net	1 162 531	0,74%	◄
20	ua.readme.ru	1 070 327	0,68%	◄

Таблица 5. ТОП 20 ссылающихся доменов украинских сайтов в UAnet

#	Домен	Переходы	%	Динамика
1	www.ukr.net	9 805 411	6,24%	◄
2	www.bigmir.net	8 681 060	5,52%	◄
3	ru.redtram.com	3 840 755	2,44%	◄
4	meta.ua	3 043 712	1,94%	▲ 1
5	ukr.net	2 894 718	1,84%	▼ 1
6	news.meta.ua	2 333 591	1,48%	▲ 3
7	top.bigmir.net	2 239 665	1,42%	◄
8	mbox.bigmir.net	2 175 079	1,38%	▼ 2
9	search.bigmir.net	1 909 750	1,21%	▼ 1
10	cs.bigmir.net	1 420 664	0,90%	▲ 1
11	www.flirt.com.ua	1 375 102	0,87%	▲ 1
12	my.flirt.com.ua	1 330 064	0,85%	▲ 1
13	search.ukr.net	1 307 975	0,83%	▼ 3
14	love.bigmir.net	1 162 531	0,74%	◄
15	ws.bigmir.net	772 073	0,49%	◄
16	ad0.bigmir.net	756 138	0,48%	▲ 3
17	infostore.org	751 413	0,48%	◄
18	new.ukr.net	714 138	0,45%	new!
19	chat.gala.net	709 833	0,45%	▲ 1
20	photo.bigmir.net	694 200	0,44%	▼ 4

Таблица 6. Переходы с каталогов и рейтингов по общей аудитории

#	Домен	Переходы	%	Динамика
1	bigmir.net	11 626 811	56,63%	◄
2	top100.rambler.ru	2 735 012	13,32%	◄
3	yaca.yandex.ru	1 941 141	9,45%	◄
4	bigbn.com.ua	1 558 193	7,59%	◄
5	uaportal.com	926 349	4,51%	◄
6	meta.ua	649 061	3,16%	◄
7	list.mail.ru	453 927	2,21%	◄
8	banner.kiev.ua	344 074	1,68%	◄

(продолжение таблицы)

#	Домен	Переходы	%	Динамика
9	topping.com.ua	95 449	0,46%	▲ 2
10	liveinternet.ru	93 909	0,46%	▼ 1
11	abn.com.ua	76 482	0,37%	▼ 1
12	catalog.aport.ru	18 505	0,09%	◄►
13	refer.ru	9 142	0,04%	◄►
14	list.gala.net	4 312	0,02%	◄►
15	startua.com	68	0,00%	◄►

Таблица 7. Переходы с каталогов и рейтингов по украинской аудитории

#	Домен	Переходы	%	Динамика
1	bigmir.net	10 920 892	76,21%	◄►
2	bigbn.com.ua	1 158 847	8,09%	◄►
3	uaportal.com	773 133	5,40%	◄►
4	meta.ua	588 095	4,10%	◄►
5	banner.kiev.ua	237 772	1,66%	◄►
6	yaca.yandex.ru	235 176	1,64%	◄►
7	top100.rambler.ru	225 254	1,57%	◄►
8	topping.com.ua	73 033	0,51%	▲ 1
9	abn.com.ua	47 964	0,33%	▼ 1
10	list.mail.ru	39 923	0,28%	◄►
11	liveinternet.ru	21 644	0,15%	◄►
12	list.gala.net	3 479	0,02%	▲ 1
13	catalog.aport.ru	2 529	0,02%	▲ 1
14	refer.ru	2 138	0,01%	▼ 2
15	startua.com	54	0,00%	◄►

ПОИСК В УКРАИНСКОМ ИНТЕРНЕТЕ

Таблица 8. ТОП 10 поисковиков по переходам всех пользователей
(учитываются переходы всех пользователей из результатов поиска)

#	Сайт	Переходы	%
1	google.com	43 453 551	49,34%
2	yandex.ru	28 719 590	32,61%
3	rambler.ru	8 470 324	9,62%
4	meta.ua	2 320 547	2,63%
5	mail.ru	2 192 893	2,49%
6	bigmir.net	1 959 608	2,23%
7	yahoo.com	488 698	0,55%
8	msn.com	268 188	0,30%
9	aport.ru	197 619	0,22%
10	search.com.ua	17	0,00%

Таблица 9. ТОП 10 поисковиков по переходам украинских пользователей:
(учитываются только переходы украинских пользователей из результатов поиска)

#	Сайт	Переходы	%
1	google.com	29 133 916	68,73%
2	yandex.ru	6 695 921	15,80%
3	meta.ua	2 214 347	5,22%
4	bigmir.net	1 905 722	4,50%
5	rambler.ru	1 888 071	4,45%
6	mail.ru	291 980	0,69%
7	yahoo.com	123 481	0,29%
8	msn.com	103 651	0,24%
9	aport.ru	30 882	0,07%
10	search.com.ua	15	0,00%

Таблица 10. ТОП 30 поисковых запросов украинских пользователей

#	Запрос	Количество	Динамика
1	погода	138 137	▲ 1
2	работа	133 013	▼ 1
3	работа в киеве	91 030	▲ 1
4	карта киева	86 810	▲ 1
5	автобазар	84 940	▲ 1
6	чат	79 156	▼ 3
7	знакомства	62 541	▲ 1

(продолжение таблицы)

#	Запрос	Количество	Динамика
8	новини	57 232	▲ 8
9	новости	50 280	◀▶
10	погода в киеве	47 222	▲ 4
11	карта украины	46 805	▲ 6
12	гороскоп	46 517	▼ 1
13	ukr.net	46 296	▼ 1
14	порно	41 016	▼ 4
15	проститутки киева	38 363	◀▶
16	отдых в крыму	36 242	▼ 3
17	мобильные телефоны	36 228	▲ 3
18	футбол	35 374	▲ 9
19	карта крыма	34 845	▲ 5
20	автопродажа	34 527	▲ 1
21	сонник	33 496	▲ 2
22	bigmir	32 894	▼ 4
23	переводчик	32 358	▼ 4
24	bizarre	30 120	▼ 2
25	работа киев	28 125	▲ 5
26	укрзалізниця	27 430	▲ 2
27	погода киев	27 261	▲ 3
28	корреспондент	25 166	▲ 1
29	обозреватель	24 291	▼ 3
30	робота	23 890	◀▶

МЕТОДОЛОГИЯ

Посетители (cookies) - это число уникальных идентификаторов компьютеров, с которых были обращения к Вашей странице.

Сессией считается пребывание пользователя на сайте с перерывом не более 30 минут.

Ядро - число уникальных идентификаторов компьютеров, с которых были обращения к Вашей странице в течении 30 дней не реже 1-го раза в 7 дней.

Информация о регионе посетителя получена из базы данных ip адресов, созданной сотрудниками SputnikMedia.net

ИНФОРМАЦИЯ

По вопросам, связанным с исследованием, просьба обращаться по адресу:
advert@sputnikmedia.net