



# ГЛОБАЛЬНАЯ СТАТИСТИКА УКРАИНСКОГО ИНТЕРНЕТА

---

Июнь 2010

## **Условия распространения**

Содержание этого документа является собственностью компании BIGMIR-Internet. Публикация в СМИ и Интернет, передача отчета третьим лицам и иное распространение разрешается при условии ссылки (для интернет-изданий - гиперссылки) на <http://index.bigmir.net>

## **Адрес компании**

02140, Украина, Киев, пр. Бажана, 14-А, 7 этаж,  
тел. (044) 496-4563, факс (044) 496-4567,  
<http://bigmir-internet.com.ua/>

26 июля 2010 г.

## АУДИТОРИЯ УКРАИНСКОГО ИНТЕРНЕТА

По итогам июня месяца, аудитория украинского интернета составила **18 581 501** Cookies.

Это уникальные Браузеры, сделавшие больше одного просмотра страницы (хита) за текущий месяц + Браузеры, которые просматривали страницы в этом и в прошлом месяце.

Средняя недельная аудитория украинского Интернета в июне составила:

**7 898 355** чел.

Динамика по сравнению с маем - ▲ 9,29%

Среднесуточная аудитория украинского Интернета в июне составила:

**2 958 341** чел.

Динамика по сравнению с маем - ▲ 2,95%

Среднесуточная аудитория украинского Интернета в рабочий день в июне составила:

**3 197 548** чел.

Динамика по сравнению с маем - ▲ 1,02%

Среднесуточная аудитория украинского Интернета в выходной день в июне составила:

**2 300 521** чел.

Динамика по сравнению с маем - ▲ 1,74%

Количество хитов, сгенерированных украинской аудиторией в июне:

**2 990 022 428**

Динамика по сравнению с маем - ▲ 8,04%

Ядро украинской аудитории в июне составило:

**3 014 881** чел.

Динамика по сравнению с маем - ▼ 3,94%

Среднее число суточных сессий украинских пользователей:

**1,14**

Динамика по сравнению с маем - ▲ 0,28%

Среднее время проводимое на сайтах украинскими пользователями:

**3,00** мин.

Динамика по сравнению с маем - ▲ 0,25%

Средняя глубина просмотра сайтов украинскими пользователями:

**2,86** стр.

Динамика по сравнению с маем - ▲ 0,18%

Общее время, проведенное украинскими пользователями в Интернете в июне:

**3 160 082 667** мин.

Динамика по сравнению с маем - ▼ 13,20%

## ГЕОГРАФИЯ УКРАИНСКОГО ИНТЕРНЕТА

Географически, как и прежде, лидирует киевский регион. Его доля составила 55,75% от общей аудитории. Далее, в порядке убывания, следуют такие крупные регионы как: Донецк, Харьков, Одесса, Львов, Днепропетровск, Крым, Луганск. Их суммарная доля составляет 32,41%. В то же время у житомирского и ивано-франковского регионов наименьшая активность, всего 0,24% и 0,16% соответственно, у черновицкого региона 0,3%. На остальные регионы пришлось 11,14%. Стоит отметить, что все пользователи, провайдером которых является Укртелеком, относятся к киевскому региону. **Ниже приведена диаграмма географического распределения украинских посетителей:**

Диаграмма 1. Аудитория по регионам Украины (Июнь 2010)

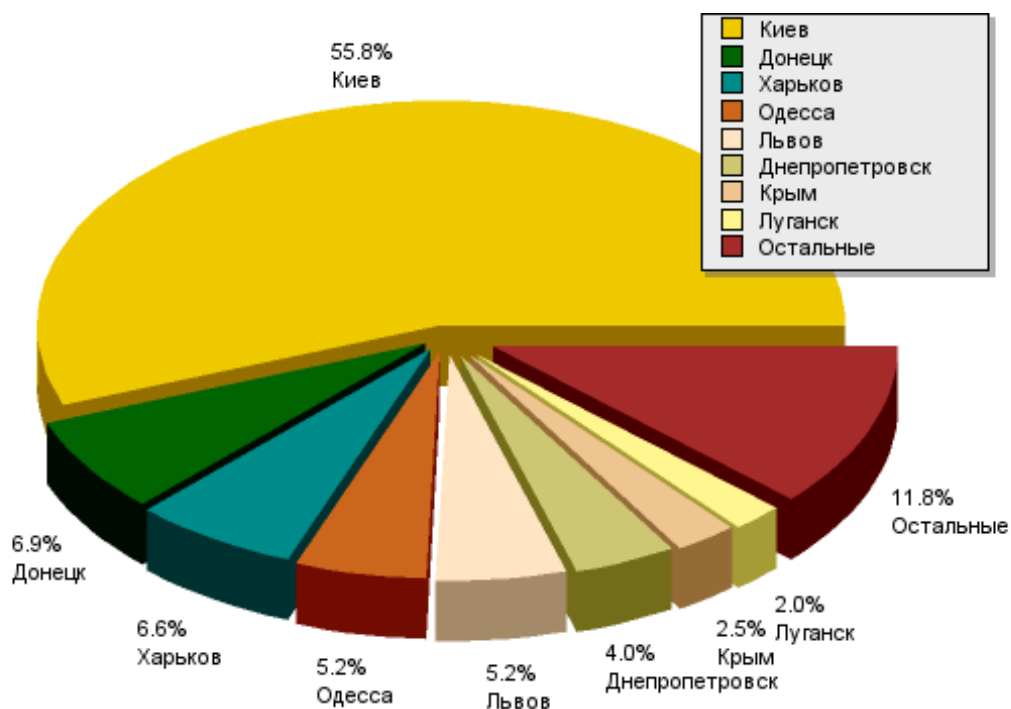


Таблица 2. Полная таблица распределения аудитории по регионам

| #  | Регион         | Пользователи | %      | Динамика |
|----|----------------|--------------|--------|----------|
| 1  | Киев           | 10 359 831   | 55,75% | ▲ 19,15% |
| 2  | Донецк         | 1 280 320    | 6,89%  | ▲ 17,20% |
| 3  | Харьков        | 1 231 070    | 6,63%  | ▲ 27,66% |
| 4  | Одесса         | 967 095      | 5,20%  | ▲ 23,54% |
| 5  | Львов          | 961 486      | 5,17%  | ▲ 41,92% |
| 6  | Днепропетровск | 751 826      | 4,05%  | ▲ 11,30% |
| 7  | Крым           | 456 668      | 2,46%  | ▲ 14,39% |
| 8  | Луганск        | 373 719      | 2,01%  | ▲ 11,65% |
| 9  | Полтава        | 261 246      | 1,41%  | ▼ 2,78%  |
| 10 | Запорожье      | 249 138      | 1,34%  | ▲ 22,87% |
| 11 | Херсон         | 242 929      | 1,31%  | ▲ 13,09% |

( продолжение таблицы )

| #  | Регион          | Пользователи | %     | Динамика |
|----|-----------------|--------------|-------|----------|
| 12 | Черкассы        | 219 028      | 1,18% | ▼ 1,24%  |
| 13 | Николаев        | 186 906      | 1,01% | ▲ 23,17% |
| 14 | Винница         | 130 309      | 0,70% | ▲ 37,61% |
| 15 | Сумы            | 127 257      | 0,68% | ▲ 14,14% |
| 16 | Ровно           | 115 443      | 0,62% | ▼ 27,47% |
| 17 | Чернигов        | 115 284      | 0,62% | ▲ 9,98%  |
| 18 | Тернополь       | 114 789      | 0,62% | ▲ 28,43% |
| 19 | Закарпатье      | 96 247       | 0,52% | ▼ 4,87%  |
| 20 | Луцк            | 78 750       | 0,42% | ▼ 8,02%  |
| 21 | Кировоград      | 69 528       | 0,37% | ▲ 11,67% |
| 22 | Хмельницкий     | 63 198       | 0,34% | ▲ 11,93% |
| 23 | Черновцы        | 56 331       | 0,30% | ▲ 14,79% |
| 24 | Житомир         | 44 105       | 0,24% | ▲ 75,89% |
| 25 | Ивано-Франковск | 28 998       | 0,16% | ▲ 23,04% |
|    | ВСЕГО           | 18 581 501   | 100%  |          |

Таблица 3. Полная таблица распределения хитов по регионам

| #  | Регион         | Пользователи  | %      | Динамика |
|----|----------------|---------------|--------|----------|
| 1  | Киев           | 1 699 556 254 | 56,84% | ▲ 5,73%  |
| 2  | Харьков        | 195 626 259   | 6,54%  | ▲ 7,97%  |
| 3  | Донецк         | 183 700 693   | 6,14%  | ▲ 13,40% |
| 4  | Львов          | 171 353 323   | 5,73%  | ▲ 36,23% |
| 5  | Одесса         | 145 980 814   | 4,88%  | ▲ 16,86% |
| 6  | Днепропетровск | 127 035 890   | 4,25%  | ▲ 7,76%  |
| 7  | Крым           | 57 584 994    | 1,93%  | ▲ 5,21%  |
| 8  | Луганск        | 53 775 005    | 1,80%  | ▼ 0,40%  |
| 9  | Полтава        | 43 776 421    | 1,46%  | ▼ 9,79%  |
| 10 | Запорожье      | 39 602 141    | 1,32%  | ▲ 31,48% |
| 11 | Черкассы       | 39 219 752    | 1,31%  | ▼ 4,34%  |
| 12 | Херсон         | 34 740 798    | 1,16%  | ▲ 11,28% |
| 13 | Николаев       | 27 283 102    | 0,91%  | ▲ 34,87% |
| 14 | Тернополь      | 20 669 598    | 0,69%  | ▲ 18,91% |
| 15 | Винница        | 20 033 952    | 0,67%  | ▲ 26,66% |
| 16 | Чернигов       | 19 820 554    | 0,66%  | ▲ 5,59%  |
| 17 | Сумы           | 19 382 705    | 0,65%  | ▲ 10,53% |
| 18 | Ровно          | 17 458 649    | 0,58%  | ▼ 37,97% |
| 19 | Закарпатье     | 14 440 689    | 0,48%  | ▼ 13,33% |
| 20 | Луцк           | 13 800 599    | 0,46%  | ▼ 9,78%  |
| 21 | Кировоград     | 10 981 818    | 0,37%  | ▲ 7,60%  |

( продолжение таблицы )

| #  | Регион          | Пользователи  | %     | Динамика |
|----|-----------------|---------------|-------|----------|
| 22 | Хмельницкий     | 10 392 245    | 0,35% | ▲ 9,72%  |
| 23 | Житомир         | 9 441 607     | 0,32% | ▲ 58,80% |
| 24 | Черновцы        | 9 022 993     | 0,30% | ▲ 9,58%  |
| 25 | Ивано-Франковск | 5 341 573     | 0,18% | ▲ 6,15%  |
|    | ВСЕГО           | 2 990 022 428 | 100%  |          |

## ТЕХНОМЕТРИКА УКРАИНСКОГО ИНТЕРНЕТА

Диаграмма 2. Экранные разрешения

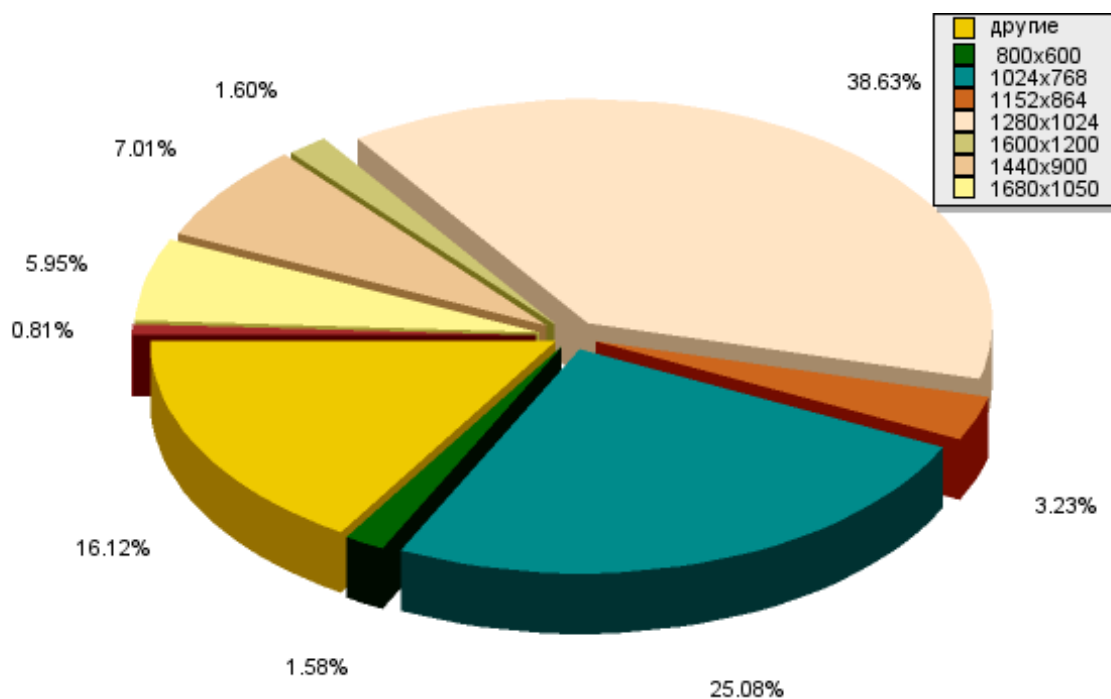


Диаграмма 3. Количество цветов

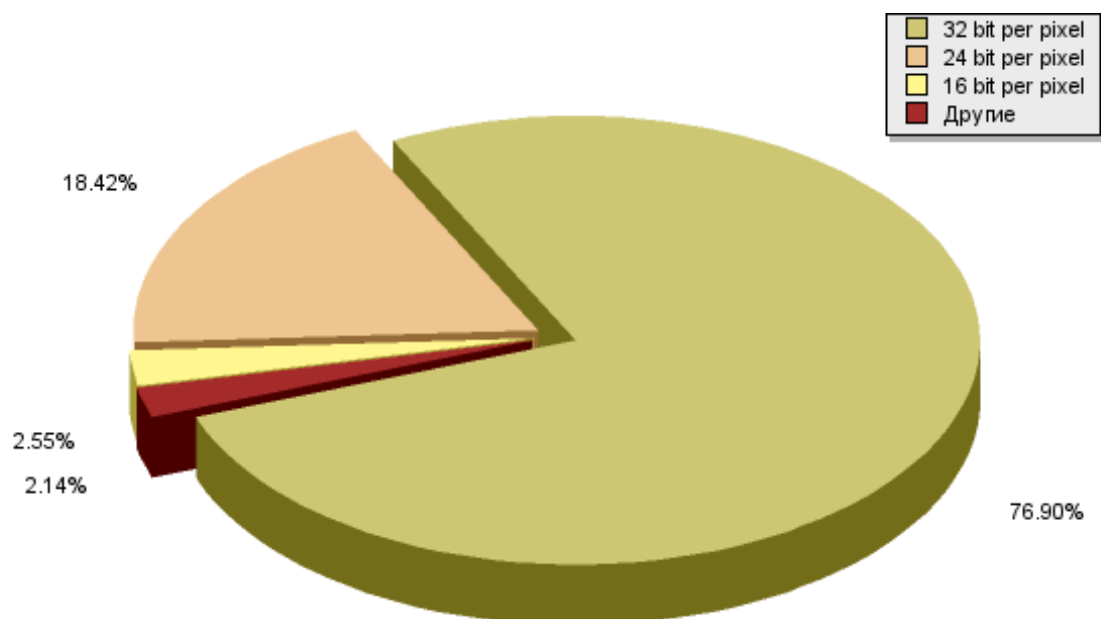


Диаграмма 4. Операционные системы

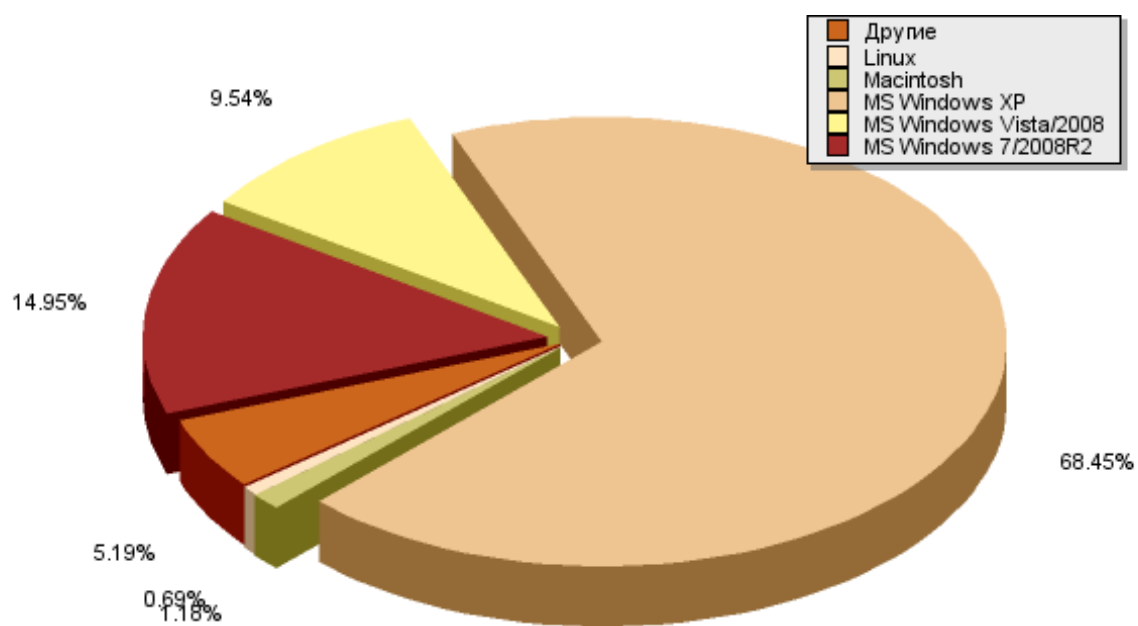
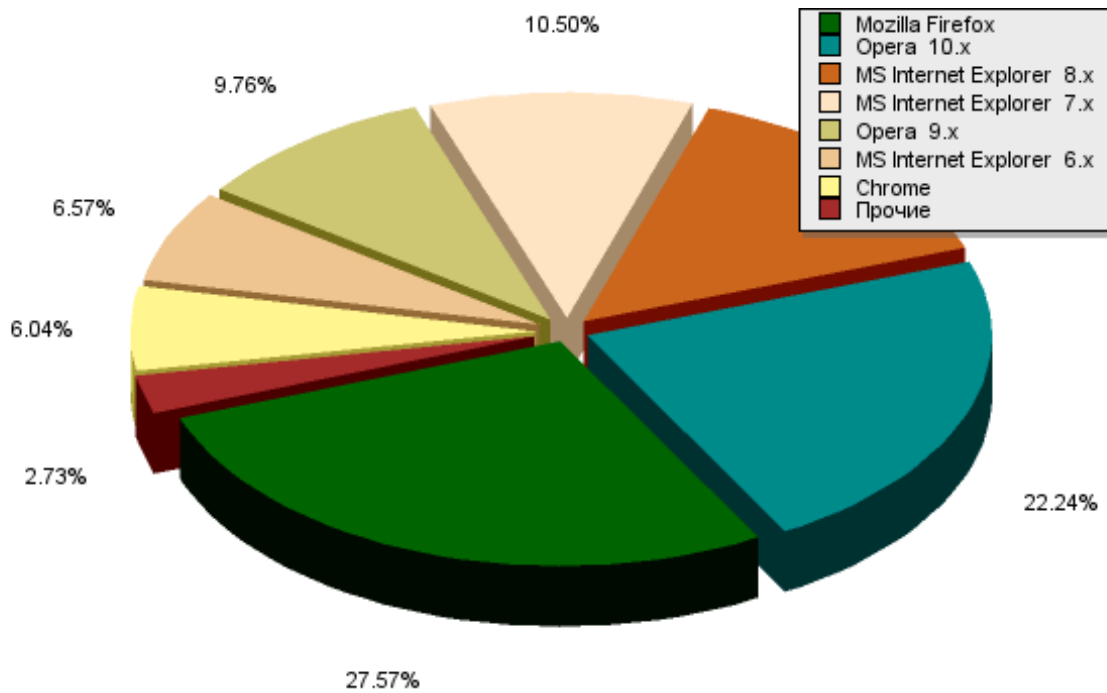


Диаграмма 5. Броузеры



## ТРАФИКОГЕНЕРАЦИЯ УКРАИНСКОГО ИНТЕРНЕТА

Таблица 4. ТОП 20 ссылающихся доменов в UAnet

| #  | Домен             | Переходы    | %      | Динамика |
|----|-------------------|-------------|--------|----------|
| 1  | www.google.com.ua | 120 188 999 | 24,98% | ◄►       |
| 2  | www.ukr.net       | 61 897 768  | 12,87% | ◄►       |
| 3  | yandex.ua         | 41 626 482  | 8,65%  | ◄►       |
| 4  | www.google.ru     | 16 665 607  | 3,46%  | ◄►       |
| 5  | mail.google.com   | 14 936 657  | 3,10%  | ◄►       |
| 6  | www.google.com    | 12 944 485  | 2,69%  | ◄►       |
| 7  | www.marketgid.com | 12 387 871  | 2,57%  | ◄►       |
| 8  | www.bigmir.net    | 9 132 103   | 1,90%  | ◄►       |
| 9  | freemail.ukr.net  | 8 529 796   | 1,77%  | ◄►       |
| 10 | i.ua              | 5 668 749   | 1,18%  | ▲ 1      |
| 11 | search.ukr.net    | 5 042 437   | 1,05%  | ▼ 1      |
| 12 | football.ua       | 4 571 935   | 0,95%  | new!     |
| 13 | news.meta.ua      | 3 731 323   | 0,78%  | ▼ 1      |
| 14 | win.mail.ru       | 3 112 403   | 0,65%  | ▼ 1      |
| 15 | www.pravda.com.ua | 2 605 616   | 0,54%  | ◄►       |
| 16 | www.gismeteo.ua   | 2 433 828   | 0,51%  | new!     |
| 17 | connect.ua        | 2 400 978   | 0,50%  | new!     |

( продолжение таблицы )

| #  | Домен            | Переходы  | %     | Динамика |
|----|------------------|-----------|-------|----------|
| 18 | news.yandex.ua   | 2 240 681 | 0,47% | ▼ 4      |
| 19 | mbox.i.ua        | 2 193 666 | 0,46% | ▼ 3      |
| 20 | www.avtopoisk.ua | 2 108 427 | 0,44% | ▼ 3      |

Таблица 5. ТОП 20 ссылающихся доменов украинских сайтов в UAnet

| #  | Домен             | Переходы   | %      | Динамика |
|----|-------------------|------------|--------|----------|
| 1  | www.ukr.net       | 61 897 768 | 12,87% | ◄►       |
| 2  | yandex.ua         | 41 626 482 | 8,65%  | ◄►       |
| 3  | mail.google.com   | 14 936 657 | 3,10%  | ◄►       |
| 4  | www.marketgid.com | 12 387 871 | 2,57%  | ◄►       |
| 5  | www.bigmir.net    | 9 132 103  | 1,90%  | ◄►       |
| 6  | freemail.ukr.net  | 8 529 796  | 1,77%  | ◄►       |
| 7  | i.ua              | 5 668 749  | 1,18%  | ▲ 1      |
| 8  | search.ukr.net    | 5 042 437  | 1,05%  | ▼ 1      |
| 9  | football.ua       | 4 571 935  | 0,95%  | new!     |
| 10 | news.meta.ua      | 3 731 323  | 0,78%  | ▼ 1      |
| 11 | www.pravda.com.ua | 2 605 616  | 0,54%  | ◄►       |
| 12 | www.gismeteo.ua   | 2 433 828  | 0,51%  | ▲ 4      |
| 13 | connect.ua        | 2 400 978  | 0,50%  | ▲ 6      |
| 14 | news.yandex.ua    | 2 240 681  | 0,47%  | ▼ 4      |
| 15 | mbox.i.ua         | 2 193 666  | 0,46%  | ▼ 3      |
| 16 | www.avtopoisk.ua  | 2 108 427  | 0,44%  | ▼ 3      |
| 17 | sport.ua          | 2 029 324  | 0,42%  | ▲ 1      |
| 18 | ru.redtram.com    | 2 020 316  | 0,42%  | ▼ 1      |
| 19 | meta.ua           | 1 997 534  | 0,42%  | ▼ 4      |
| 20 | jooble.com.ua     | 1 995 783  | 0,41%  | ◄►       |

Таблица 6. Переходы с каталогов и рейтингов по общей аудитории

| # | Домен             | Переходы   | %      | Динамика |
|---|-------------------|------------|--------|----------|
| 1 | bigmir.net        | 11 222 975 | 62,16% | ◄►       |
| 2 | yasa.yandex.ru    | 1 775 912  | 9,84%  | ◄►       |
| 3 | top100.rambler.ru | 1 322 108  | 7,32%  | ◄►       |
| 4 | mbn.com.ua        | 537 871    | 2,98%  | ◄►       |
| 5 | meta.ua           | 527 216    | 2,92%  | ▲ 1      |
| 6 | bigbn.com.ua      | 484 796    | 2,69%  | ▼ 1      |
| 7 | holder.com.ua     | 420 508    | 2,33%  | ◄►       |
| 8 | i.ua              | 398 538    | 2,21%  | ◄►       |

( продолжение таблицы )

| #  | Домен             | Переходы | %     | Динамика |
|----|-------------------|----------|-------|----------|
| 9  | banner.kiev.ua    | 360 786  | 2,00% | ◄►       |
| 10 | liveinternet.ru   | 201 690  | 1,12% | ◄►       |
| 11 | list.mail.ru      | 185 833  | 1,03% | ◄►       |
| 12 | adriver.ru        | 160 126  | 0,89% | ▲ 1      |
| 13 | adrock.com.ua     | 149 034  | 0,83% | ▲ 1      |
| 14 | uaportal.com      | 105 254  | 0,58% | ▼ 2      |
| 15 | abn.com.ua        | 57 414   | 0,32% | ▲ 1      |
| 16 | topping.com.ua    | 49 758   | 0,28% | ▲ 1      |
| 17 | megaban.com.ua    | 44 242   | 0,25% | ▼ 2      |
| 18 | catalog.aport.ru  | 29 073   | 0,16% | ◄►       |
| 19 | catalog.online.ua | 22 457   | 0,12% | ◄►       |

Таблица 7. Переходы с каталогов и рейтингов по украинской аудитории

| #  | Домен             | Переходы  | %      | Динамика |
|----|-------------------|-----------|--------|----------|
| 1  | bigmir.net        | 9 794 891 | 74,34% | ◄►       |
| 2  | yaca.yandex.ru    | 502 362   | 3,81%  | ▲ 1      |
| 3  | meta.ua           | 437 980   | 3,32%  | ▲ 1      |
| 4  | mbn.com.ua        | 430 351   | 3,27%  | ▼ 2      |
| 5  | holder.com.ua     | 336 425   | 2,55%  | ◄►       |
| 6  | i.ua              | 325 660   | 2,47%  | ◄►       |
| 7  | bigbn.com.ua      | 313 231   | 2,38%  | ◄►       |
| 8  | banner.kiev.ua    | 251 359   | 1,91%  | ◄►       |
| 9  | top100.rambler.ru | 249 714   | 1,90%  | ◄►       |
| 10 | adrock.com.ua     | 121 523   | 0,92%  | ▲ 1      |
| 11 | adriver.ru        | 120 602   | 0,92%  | ▲ 1      |
| 12 | uaportal.com      | 80 560    | 0,61%  | ▼ 2      |
| 13 | liveinternet.ru   | 58 847    | 0,45%  | ▲ 1      |
| 14 | list.mail.ru      | 40 321    | 0,31%  | ▲ 2      |
| 15 | topping.com.ua    | 33 682    | 0,26%  | ◄►       |
| 16 | megaban.com.ua    | 33 050    | 0,25%  | ▼ 3      |
| 17 | abn.com.ua        | 22 427    | 0,17%  | ◄►       |
| 18 | catalog.online.ua | 18 519    | 0,14%  | ◄►       |
| 19 | catalog.aport.ru  | 5 066     | 0,04%  | ◄►       |

## ПОИСК В УКРАИНСКОМ ИНТЕРНЕТЕ

Таблица 8. ТОП поисковиков по переходам всех пользователей  
(учитываются переходы всех пользователей из результатов поиска)

| #  | Сайт           | Переходы    | %      |
|----|----------------|-------------|--------|
| 1  | google.com     | 204 565 881 | 58,25% |
| 2  | yandex.ru      | 120 304 879 | 34,25% |
| 3  | mail.ru        | 11 946 863  | 3,40%  |
| 4  | ukr.net        | 5 473 591   | 1,56%  |
| 5  | rambler.ru     | 3 702 355   | 1,05%  |
| 6  | bing.com(live) | 2 230 166   | 0,63%  |
| 7  | meta.ua        | 1 059 667   | 0,30%  |
| 8  | bigmir.net     | 948 162     | 0,27%  |
| 9  | yahoo.com      | 592 696     | 0,17%  |
| 10 | i.ua           | 252 866     | 0,07%  |
| 11 | aport.ru       | 41 382      | 0,01%  |
| 12 | gogo.ru        | 35 281      | 0,01%  |
| 13 | poisk.ru       | 33 157      | 0,01%  |
| 14 | altavista.com  | 11 483      | 0,00%  |
| 15 | uaportal.com   | 6 482       | 0,00%  |
| 16 | gde.ru         | 3 591       | 0,00%  |

Таблица 9. ТОП поисковиков по переходам украинских пользователей:  
(учитываются только переходы украинских пользователей из результатов поиска)

| #  | Сайт           | Переходы    | %      |
|----|----------------|-------------|--------|
| 1  | google.com     | 143 793 385 | 72,77% |
| 2  | yandex.ru      | 42 848 850  | 21,68% |
| 3  | ukr.net        | 5 012 284   | 2,54%  |
| 4  | mail.ru        | 1 999 710   | 1,01%  |
| 5  | bing.com(live) | 1 103 554   | 0,56%  |
| 6  | meta.ua        | 918 853     | 0,46%  |
| 7  | bigmir.net     | 855 007     | 0,43%  |
| 8  | rambler.ru     | 729 721     | 0,37%  |
| 9  | i.ua           | 216 502     | 0,11%  |
| 10 | yahoo.com      | 98 772      | 0,05%  |
| 11 | aport.ru       | 8 199       | 0,00%  |
| 12 | poisk.ru       | 7 173       | 0,00%  |
| 13 | uaportal.com   | 4 563       | 0,00%  |
| 14 | gogo.ru        | 3 639       | 0,00%  |
| 15 | altavista.com  | 2 578       | 0,00%  |

( продолжение таблицы )

| #  | Сайт   | Переходы | %     |
|----|--------|----------|-------|
| 16 | gde.ru | 478      | 0,00% |

Таблица 10. ТОП 30 поисковых запросов украинских пользователей

| #  | Запрос                      | Количество | Динамика |
|----|-----------------------------|------------|----------|
| 1  | автобазар                   | 774 111    | ▲ 1      |
| 2  | погода                      | 642 708    | ▲ 28     |
| 3  | ukr.net                     | 627 031    | ▲ 27     |
| 4  | ex.ua                       | 436 804    | ▲ 6      |
| 5  | погода в киеве              | 424 870    | ◀▶       |
| 6  | автобазар украина           | 409 672    | ▲ 1      |
| 7  | новости украины             | 397 832    | ▼ 1      |
| 8  | новости                     | 353 605    | ▲ 1      |
| 9  | переводчик онлайн           | 353 483    | ▼ 1      |
| 10 | футбол                      | 317 316    | ▲ 20     |
| 11 | гороскоп                    | 314 684    | ▲ 19     |
| 12 | укрнет                      | 284 322    | ▲ 6      |
| 13 | українська правда           | 277 613    | ▼ 2      |
| 14 | работа в киеве              | 277 500    | ▲ 2      |
| 15 | погода в украине            | 258 929    | ▲ 4      |
| 16 | переводчик                  | 255 651    | ▼ 3      |
| 17 | новини                      | 236 749    | ▲ 3      |
| 18 | игры онлайн                 | 224 357    | ▲ 3      |
| 19 | зно                         | 224 022    | ▲ 11     |
| 20 | сонник                      | 219 343    | ▲ 3      |
| 21 | игры                        | 198 045    | ▲ 9      |
| 22 | i.ua                        | 178 993    | ▲ 2      |
| 23 | football.ua                 | 168 990    | ▲ 4      |
| 24 | погода у львові             | 163 056    | ▲ 2      |
| 25 | гороскоп на сегодня         | 156 969    | ▲ 5      |
| 26 | украинская правда           | 156 944    | ▼ 1      |
| 27 | погода в одессе             | 153 365    | ▲ 3      |
| 28 | auto.ria.ua                 | 153 314    | ◀▶       |
| 29 | погода в харькове           | 147 317    | ▲ 1      |
| 30 | dell vostro 3300 (3300hi430 | 147 268    | ◀▶       |

## МЕТОДОЛОГИЯ

**Посетители (cookies)** - это число уникальных идентификаторов компьютеров, с которых были обращения к Вашей странице.

**Сессией** считается пребывание пользователя на сайте с перерывом не более 30 минут.

**Ядро** - число уникальных идентификаторов компьютеров, с которых были обращения к Вашей странице в течении 30 дней не реже 1-го раза в 7 дней.

Информация о регионе посетителя получена из базы данных ip адресов, созданной сотрудниками SputnikMedia.net

## ИНФОРМАЦИЯ

По вопросам, связанным с исследованием, просьба обращаться по адресу:  
[advert@bigmir-internet.com.ua](mailto:advert@bigmir-internet.com.ua)