



ГЛОБАЛЬНАЯ СТАТИСТИКА УКРАИНСКОГО ИНТЕРНЕТА

Июнь 2009

Условия распространения

Содержание этого документа является собственностью компании BIGMIR-Internet. Публикация в СМИ и Интернет, передача отчета третьим лицам и иное распространение разрешается при условии ссылки (для интернет-изданий - гиперссылки) на <http://index.bigmir.net>

Адрес компании

01601, г.Киев, бул.Леси Украинки, 34, офис 401, тел. (044) 496-1111, факс (044) 258-6465, <http://bigmir-internet.com.ua/>

3 июля 2009 г.

АУДИТОРИЯ УКРАИНСКОГО ИНТЕРНЕТА

По итогам мая месяца, аудитория украинского интернета составила **11 220 287** человек. Это уникальные пользователи, сделавшие больше одного просмотра страницы (хита) за текущий месяц + пользователи, которые просматривали страницы в этом и в прошлом месяце.

Средняя недельная аудитория украинского Интернета в июне составила:

5 316 020 чел.

Динамика по сравнению с маем - ▼ 5,30%

Среднесуточная аудитория украинского Интернета в июне составила:

2 064 062 чел.

Динамика по сравнению с маем - ▼ 6,59%

Среднесуточная аудитория украинского Интернета в рабочий день в июне составила:

2 271 224 чел.

Динамика по сравнению с маем - ▼ 7,80%

Среднесуточная аудитория украинского Интернета в выходной день в июне составила:

1 494 365 чел.

Динамика по сравнению с маем - ▼ 10,88%

Количество хитов, сгенерированных украинской аудиторией в июне:

1 871 684 432

Динамика по сравнению с маем - ▼ 11,81%

Ядро украинской аудитории в июне составило:

2 214 282 чел.

Динамика по сравнению с маем - ▼ 8,11%

Среднее число суточных сессий украинских пользователей:

1,14

Динамика по сравнению с маем - ▲ 0,07%

Среднее время проводимое на сайтах украинскими пользователями:

3,39 мин.

Динамика по сравнению с маем - ▼ 0,93%

Средняя глубина просмотра сайтов украинскими пользователями:

3,06 стр.

Динамика по сравнению с маем - ▲ 0,32%

Общее время, проведенное украинскими пользователями в Интернете в июне:

3 823 212 169 мин.

Динамика по сравнению с маем - ▼ 5,58%

ГЕОГРАФИЯ УКРАИНСКОГО ИНТЕРНЕТА

Географически, как и прежде, лидирует киевский регион. Его доля составила 59,04% от общей аудитории, в то время как у черновицкого и волинского регионов наименьшая активность, всего 0,24% и 0,16% соответственно, у житомирского региона - 0,24%. Далее, в порядке убывания, следуют такие крупные регионы как: Одесса, Днепропетровск, Донецк, Харьков, Львов, Крым, Запорожье. Их суммарная доля составляет 29,99%. На остальные регионы пришлось 10,33%. **Ниже приведена диаграмма географического распределения украинских посетителей:**

Диаграмма 1. Аудитория по регионам Украины (Июнь 2009)

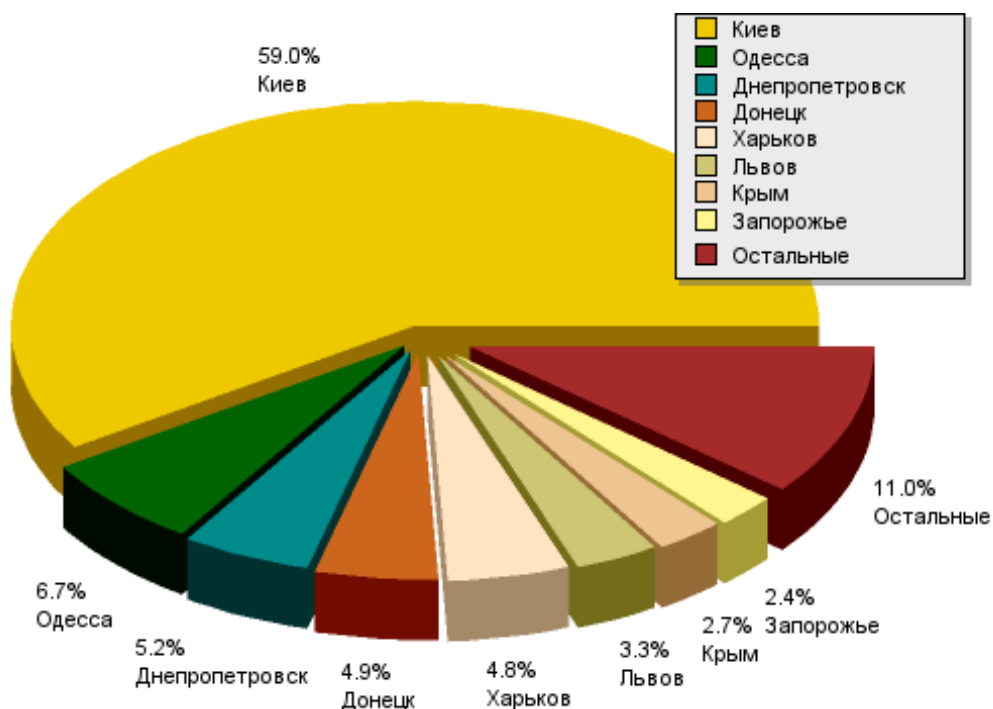


Таблица 2. Полная таблица распределения аудитории по регионам

#	Регион	Пользователи	%	Динамика
1	Киев	6 624 345	59,04%	▼ 6,15%
2	Одесса	751 491	6,70%	▲ 2,35%
3	Днепропетровск	580 127	5,17%	▼ 3,53%
4	Донецк	548 524	4,89%	▼ 4,48%
5	Харьков	542 371	4,83%	▼ 5,36%
6	Львов	370 409	3,30%	▲ 1,52%
7	Крым	302 136	2,69%	▼ 5,58%
8	Запорожье	270 576	2,41%	▲ 0,91%
9	Луганск	166 667	1,49%	▼ 3,80%
10	Полтава	156 555	1,40%	▼ 18,29%
11	Николаев	135 500	1,21%	▼ 5,62%
12	Черкассы	114 542	1,02%	▼ 1,36%

(продолжение таблицы)

#	Регион	Пользователи	%	Динамика
13	Хмельницкий	88 545	0,79%	▲ 4,34%
14	Ровно	77 308	0,69%	▼ 2,39%
15	Винница	61 139	0,54%	▼ 1,65%
16	Херсон	59 699	0,53%	▼ 7,58%
17	Тернополь	55 694	0,50%	▼ 5,96%
18	Чернигов	55 625	0,50%	▼ 4,44%
19	Сумы	54 666	0,49%	▼ 8,85%
20	Ивано-Франковск	53 339	0,48%	▼ 17,37%
21	Кировоград	45 105	0,40%	▼ 11,20%
22	Закарпатье	35 610	0,32%	▲ 2,21%
23	Житомир	26 440	0,24%	▼ 1,30%
24	Черновцы	26 434	0,24%	▼ 17,38%
25	Луцк	17 440	0,16%	▼ 9,33%
	ВСЕГО	11 220 287	100%	

Таблица 3. Полная таблица распределения хитов по регионам

#	Регион	Пользователи	%	Динамика
1	Киев	1 156 358 269	61,78%	▼ 14,10%
2	Одесса	106 466 144	5,69%	▼ 9,92%
3	Днепропетровск	101 667 016	5,43%	▼ 5,50%
4	Харьков	89 345 055	4,77%	▼ 7,29%
5	Донецк	76 297 139	4,08%	▼ 10,00%
6	Львов	66 844 511	3,57%	▼ 3,17%
7	Запорожье	38 921 467	2,08%	▼ 7,69%
8	Крым	36 789 796	1,97%	▼ 8,17%
9	Полтава	24 327 200	1,30%	▼ 10,01%
10	Луганск	22 749 532	1,22%	▼ 11,10%
11	Черкаскы	20 614 129	1,10%	▼ 8,99%
12	Николаев	20 431 614	1,09%	▼ 10,09%
13	Хмельницкий	15 006 693	0,80%	▼ 2,54%
14	Ровно	13 671 496	0,73%	▼ 5,40%
15	Тернополь	12 068 061	0,64%	▼ 9,63%
16	Ивано-Франковск	10 379 266	0,55%	▼ 14,95%
17	Чернигов	9 475 052	0,51%	▼ 7,18%
18	Винница	9 285 379	0,50%	▼ 6,84%
19	Херсон	8 590 153	0,46%	▼ 10,91%
20	Сумы	8 260 470	0,44%	▼ 3,54%
21	Кировоград	7 055 424	0,38%	▼ 14,43%
22	Закарпатье	5 812 385	0,31%	▲ 1,26%

(продолжение таблицы)

#	Регион	Пользователи	%	Динамика
23	Черновцы	4 209 980	0,22%	▼ 13,21%
24	Житомир	3 917 297	0,21%	▼ 6,62%
25	Луцк	3 140 904	0,17%	▼ 2,42%
	ВСЕГО	1 871 684 432	100%	

ТЕХНОМЕТРИКА УКРАИНСКОГО ИНТЕРНЕТА

Диаграмма 2. Экранные разрешения

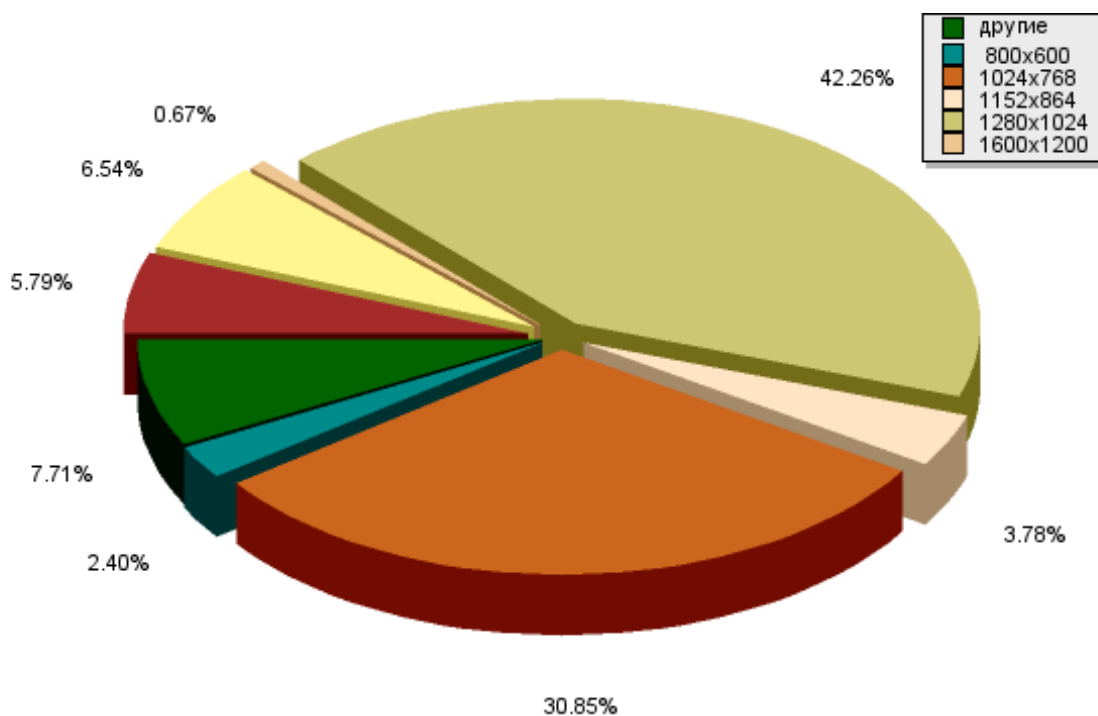


Диаграмма 3. Количество цветов

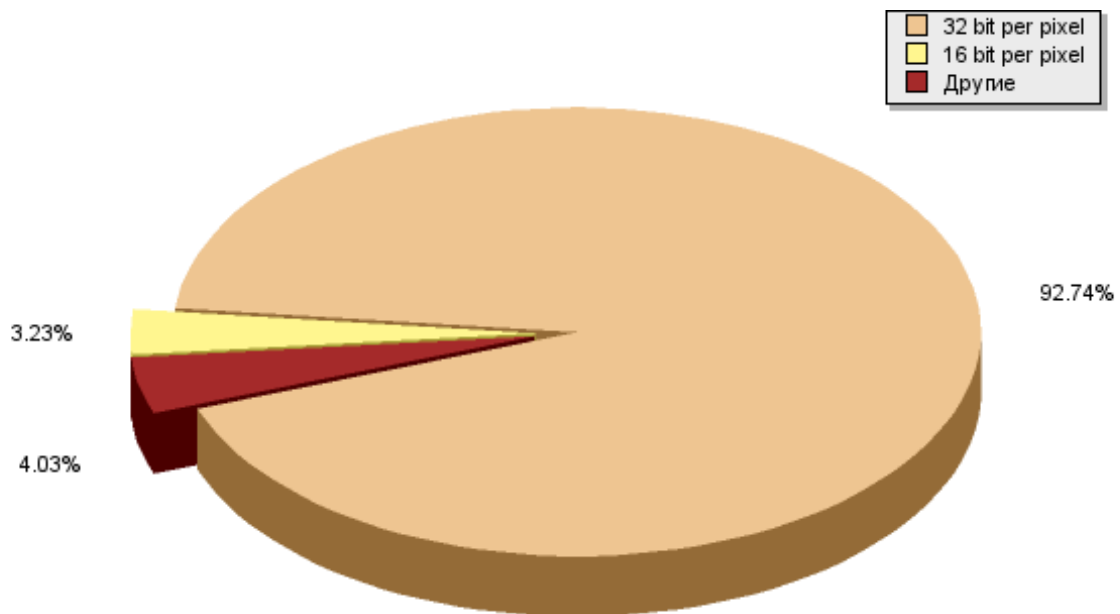


Диаграмма 4. Операционные системы

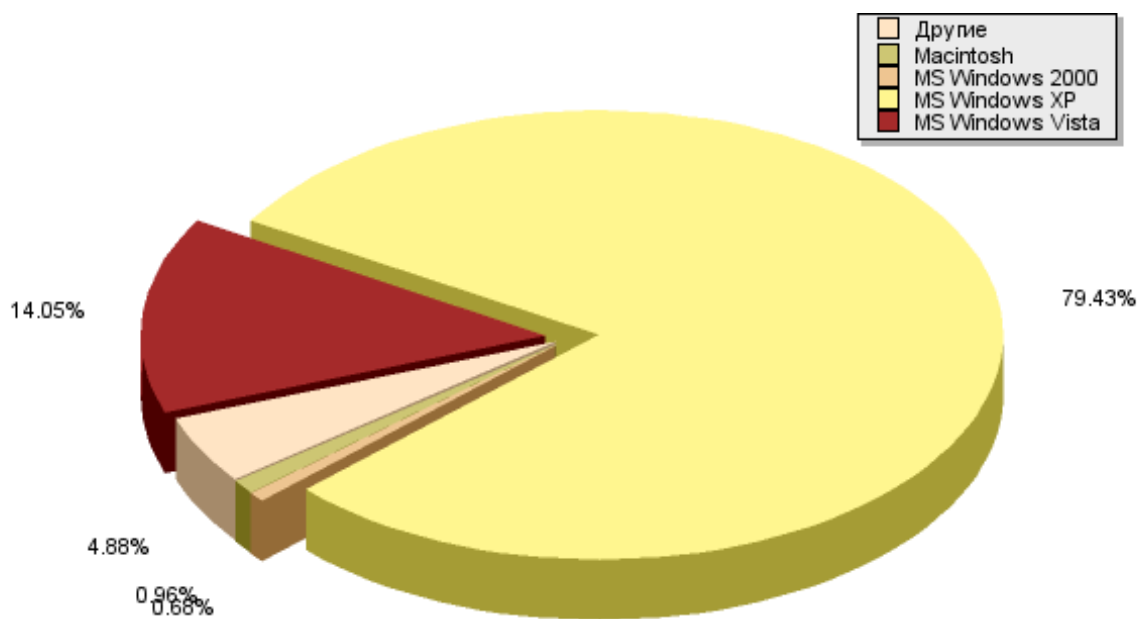
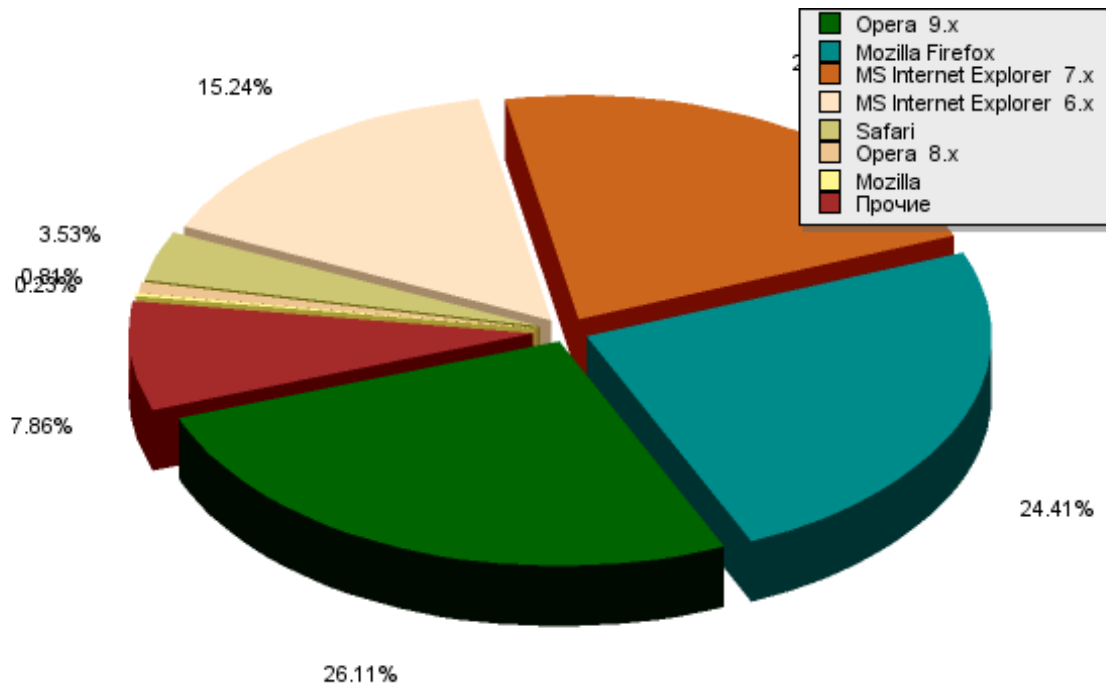


Диаграмма 5. Броузеры



ТРАФИКОГЕНЕРАЦИЯ УКРАИНСКОГО ИНТЕРНЕТА

Таблица 4. ТОП 20 ссылающихся доменов в UAnet

#	Домен	Переходы	%	Динамика
1	www.google.com.ua	73 102 686	20,26%	◄◄
2	www.ukr.net	40 164 264	11,13%	◄◄
3	yandex.ru	23 326 066	6,47%	◄◄
4	www.google.com	16 769 179	4,65%	◄◄
5	mail.google.com	13 659 993	3,79%	◄◄
6	www.marketgid.com	11 599 454	3,22%	◄◄
7	www.google.ru	11 529 523	3,20%	◄◄
8	www.bigmir.net	9 404 076	2,61%	▲ 1
9	loveplanet.ru	6 301 464	1,75%	▼ 1
10	freemail.ukr.net	5 453 424	1,51%	◄◄
11	news.meta.ua	4 744 467	1,32%	◄◄
12	go.mail.ru	3 114 521	0,86%	◄◄
13	search.ukr.net	2 650 110	0,73%	◄◄
14	www.avtopoisk.ua	2 611 066	0,72%	▲ 1
15	meta.ua	2 565 738	0,71%	▼ 1
16	ua.readme.ru	1 970 665	0,55%	◄◄
17	win.mail.ru	1 871 649	0,52%	▲ 2

(продолжение таблицы)

#	Домен	Переходы	%	Динамика
18	search.bigmir.net	1 672 112	0,46%	◄◄
19	ru.redtram.com	1 575 174	0,44%	▼ 2
20	www.pravda.com.ua	1 521 649	0,42%	new!

Таблица 5. ТОП 20 ссылающихся доменов украинских сайтов в UAnet

#	Домен	Переходы	%	Динамика
1	www.ukr.net	40 164 264	11,13%	◄◄
2	mail.google.com	13 659 993	3,79%	◄◄
3	www.marketgid.com	11 599 454	3,22%	◄◄
4	www.bigmir.net	9 404 076	2,61%	◄◄
5	freemail.ukr.net	5 453 424	1,51%	◄◄
6	news.meta.ua	4 744 467	1,32%	◄◄
7	search.ukr.net	2 650 110	0,73%	◄◄
8	www.avtopoisk.ua	2 611 066	0,72%	▲ 1
9	meta.ua	2 565 738	0,71%	▼ 1
10	search.bigmir.net	1 672 112	0,46%	▲ 1
11	ru.redtram.com	1 575 174	0,44%	▼ 1
12	www.pravda.com.ua	1 521 649	0,42%	▲ 6
13	jooble.com.ua	1 467 190	0,41%	▲ 4
14	images.google.com.ua	1 382 528	0,38%	▲ 1
15	mbox.i.ua	1 353 356	0,38%	▲ 4
16	obozrevatel.com	1 327 294	0,37%	◄◄
17	search.icq.com	1 317 535	0,37%	▼ 5
18	googleads.g.doubleclick.net	1 315 189	0,36%	▼ 4
19	www.bing.com	1 299 798	0,36%	new!
20	i.ua	1 175 075	0,33%	new!

Таблица 6. Переходы с каталогов и рейтингов по общей аудитории

#	Домен	Переходы	%	Динамика
1	bigmir.net	12 051 288	53,32%	◄◄
2	top100.rambler.ru	2 013 598	8,91%	◄◄
3	mbn.com.ua	1 472 738	6,52%	▲ 1
4	yasa.yandex.ru	1 213 510	5,37%	▼ 1
5	megaban.com.ua	1 056 123	4,67%	◄◄
6	adriver.ru	777 313	3,44%	◄◄
7	bigbn.com.ua	759 333	3,36%	◄◄
8	meta.ua	628 704	2,78%	◄◄

(продолжение таблицы)

#	Домен	Переходы	%	Динамика
9	i.ua	527 233	2,33%	▲ 1
10	banner.kiev.ua	486 725	2,15%	▼ 1
11	uaportal.com	453 564	2,01%	◄
12	adrock.com.ua	278 494	1,23%	◄
13	list.mail.ru	247 324	1,09%	◄
14	holder.com.ua	232 628	1,03%	◄
15	liveinternet.ru	166 344	0,74%	▲ 1
16	abn.com.ua	98 434	0,44%	▼ 1
17	topping.com.ua	90 375	0,40%	◄
18	catalog.online.ua	31 761	0,14%	◄
19	catalog.aport.ru	12 601	0,06%	◄
20	refer.ru	3 407	0,02%	◄
21	list.gala.net	2 300	0,01%	◄
22	reklamer.com.ua	0	0,00%	◄

Таблица 7. Переходы с каталогов и рейтингов по украинской аудитории

#	Домен	Переходы	%	Динамика
1	bigmir.net	10 067 685	64,25%	◄
2	mbn.com.ua	1 071 231	6,84%	◄
3	megaban.com.ua	746 437	4,76%	◄
4	adriver.ru	560 202	3,58%	◄
5	meta.ua	506 248	3,23%	▲ 1
6	bigbn.com.ua	489 656	3,12%	▼ 1
7	i.ua	408 299	2,61%	◄
8	uaportal.com	331 939	2,12%	▲ 1
9	banner.kiev.ua	317 303	2,02%	▼ 1
10	top100.rambler.ru	291 324	1,86%	◄
11	yaca.yandex.ru	280 136	1,79%	◄
12	adrock.com.ua	208 549	1,33%	◄
13	holder.com.ua	170 590	1,09%	◄
14	topping.com.ua	62 609	0,40%	▲ 1
15	abn.com.ua	48 079	0,31%	▼ 1
16	liveinternet.ru	46 892	0,30%	◄
17	list.mail.ru	33 092	0,21%	◄
18	catalog.online.ua	23 216	0,15%	◄
19	catalog.aport.ru	3 196	0,02%	◄
20	list.gala.net	1 687	0,01%	◄
21	refer.ru	960	0,01%	▲ 1
22	reklamer.com.ua	0	0,00%	▼ 1

ПОИСК В УКРАИНСКОМ ИНТЕРНЕТЕ

Таблица 8. ТОП поисковиков по переходам всех пользователей
(учитываются переходы всех пользователей из результатов поиска)

#	Сайт	Переходы	%
1	google.com	162 576 853	62,81%
2	yandex.ru	70 330 025	27,17%
3	mail.ru	10 906 524	4,21%
4	rambler.ru	5 612 201	2,17%
5	ukr.net	2 952 271	1,14%
6	bigmir.net	1 879 299	0,73%
7	meta.ua	1 757 961	0,68%
8	live.com	1 579 631	0,61%
9	yahoo.com	700 048	0,27%
10	i.ua	252 403	0,10%
11	aport.ru	118 764	0,05%
12	gogo.ru	59 675	0,02%
13	poisk.ru	39 725	0,02%
14	altavista.com	19 223	0,01%
15	uaportal.com	16 262	0,01%
16	msn.com	10 105	0,00%
17	gde.ru	6 880	0,00%
18	webalta.ru	1 204	0,00%

Таблица 9. ТОП поисковиков по переходам украинских пользователей:
(учитываются только переходы украинских пользователей из результатов поиска)

#	Сайт	Переходы	%
1	google.com	99 497 725	74,45%
2	yandex.ru	24 008 074	17,96%
3	mail.ru	2 928 839	2,19%
4	ukr.net	2 520 721	1,89%
5	bigmir.net	1 601 209	1,20%
6	meta.ua	1 457 056	1,09%
7	rambler.ru	1 246 223	0,93%
8	i.ua	200 399	0,15%
9	yahoo.com	118 587	0,09%
10	aport.ru	20 780	0,02%
11	uaportal.com	11 489	0,01%
12	poisk.ru	7 511	0,01%
13	gogo.ru	7 229	0,01%

(продолжение таблицы)

#	Сайт	Переходы	%
14	msn.com	4 459	0,00%
15	altavista.com	3 834	0,00%
16	live.com	3 197	0,00%
17	gde.ru	1 369	0,00%
18	webalta.ru	319	0,00%

Таблица 10. ТОП 30 поисковых запросов украинских пользователей

#	Запрос	Количество	Динамика
1	погода	446 213	▲ 29
2	новости	317 124	▲ 2
3	автобазар	297 567	▼ 1
4	погода в киеве	272 535	▲ 26
5	ukr.net	266 348	▲ 25
6	работа в киеве	260 733	▲ 24
7	новости украины	200 647	▲ 3
8	футбол	161 578	▲ 22
9	переводчик	161 104	▼ 2
10	погода в украине	159 394	▲ 20
11	гороскоп	158 310	▲ 19
12	новини	135 641	▲ 18
13	карта киева	123 604	▲ 17
14	переводчик онлайн	112 965	▲ 1
15	работа	111 926	▲ 15
16	погода у львові	103 140	▲ 14
17	игры	98 369	▲ 13
18	testportal.gov.ua	97 308	▲ 12
19	bigmir	96 850	▲ 11
20	сонник	96 367	▲ 10
21	i.ua	92 848	▲ 2
22	корреспондент	89 848	▲ 8
23	приколы	86 824	▲ 7
24	рїрспїрспїр°	86 020	▼ 8
25	українська правда	83 611	▲ 5
26	майкл джексон	81 278	▲ 4
27	таблоид	79 149	▲ 3
28	автопродажа	78 731	▲ 2
29	погода киев	77 402	▲ 1
30	онлайн переводчик	75 948	◀▶

МЕТОДОЛОГИЯ

Посетители (cookies) - это число уникальных идентификаторов компьютеров, с которых были обращения к Вашей странице.

Сессией считается пребывание пользователя на сайте с перерывом не более 30 минут.

Ядро - число уникальных идентификаторов компьютеров, с которых были обращения к Вашей странице в течении 30 дней не реже 1-го раза в 7 дней.

Информация о регионе посетителя получена из базы данных ip адресов, созданной сотрудниками SputnikMedia.net

ИНФОРМАЦИЯ

По вопросам, связанным с исследованием, просьба обращаться по адресу:
advert@bigmir-internet.com.ua