



ГЛОБАЛЬНАЯ СТАТИСТИКА УКРАИНСКОГО ИНТЕРНЕТА

Июнь 2007

Условия распространения

Содержание этого документа является собственностью компании BIGMIR-Internet. Публикация в СМИ и Интернет, передача отчета третьим лицам и иное распространение разрешается при условии ссылки (для интернет-изданий - гиперссылки) на <http://index.bigmir.net>

Адрес компании

01133, г.Киев, бул.Леси Украинки, 34, офис 401, тел. (044) 496-1111, факс (044) 258-6465, <http://bigmir-internet.com.ua/>

3 июля 2007 г.

АУДИТОРИЯ УКРАИНСКОГО ИНТЕРНЕТА

По итогам июня месяца, аудитория украинского интернета составила 4 732 377 человек. Это уникальные пользователи, сделавшие больше одного просмотра страницы (хита) за текущий месяц + пользователи, которые просматривали страницы в этом и в прошлом месяце.

Средняя недельная аудитория украинского Интернета в июне составила:

2 296 557 чел.

Динамика по сравнению с маем - ▼ 0,64%

Среднесуточная аудитория украинского Интернета в июне составила:

876 620 чел.

Динамика по сравнению с маем - ▼ 1,67%

Среднесуточная аудитория украинского Интернета в рабочий день в июне составила:

1 000 948 чел.

Динамика по сравнению с маем - ▲ 0,56%

Среднесуточная аудитория украинского Интернета в выходной день в июне составила:

586 521 чел.

Динамика по сравнению с маем - ▼ 1,10%

Количество хитов, сгенерированных украинской аудиторией в июне:

886 068 660

Динамика по сравнению с маем - ▼ 3,94%

Ядро украинской аудитории в июне составило:

940 864 чел.

Динамика по сравнению с маем - ▼ 2,62%

Среднее число суточных сессий украинских пользователей:

1,12

Динамика по сравнению с маем - ▲ 0,30%

Среднее время проводимое на сайтах украинскими пользователями:

3,53 мин.

Динамика по сравнению с маем - ▲ 1,31%

Средняя глубина просмотра сайтов украинскими пользователями:

3,12 стр.

Динамика по сравнению с маем - ▲ 1,49%

Общее время, проведенное украинскими пользователями в Интернете в июне:

2 412 511 317 мин.

Динамика по сравнению с маем - ▼ 8,29%

ГЕОГРАФИЯ УКРАИНСКОГО ИНТЕРНЕТА

Географически, как и прежде, лидирует киевский регион. Его доля составила 61,2% от общей аудитории, в то время как у житомирского и черновецкого регионов наименьшая активность, всего 0,23% и 0,24% соответственно. Далее, в порядке убывания, следуют такие крупные регионы как: Одесса, Днепропетровск, Донецк, Харьков, Львов, Крым, Запорожье. Их суммарная доля составляет 27,6%. На остальные регионы пришлось 11,2%.

Ниже приведена диаграмма географического распределения украинских посетителей:

Диаграмма 1. Аудитория по регионам Украины (Июнь 2007)

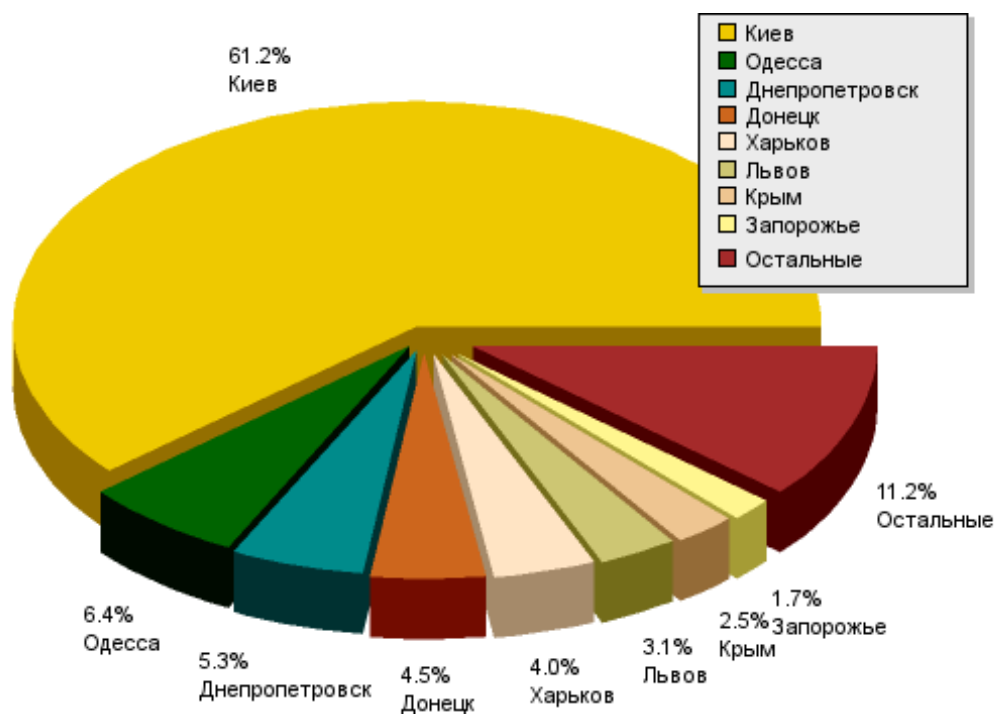


Таблица 2. Полная таблица распределения аудитории по регионам

#	Регион	Пользователи	%	Динамика
1	Киев	2 894 517	61,16%	▼ 3,46%
2	Одесса	304 537	6,44%	▼ 3,11%
3	Днепропетровск	250 444	5,29%	▼ 1,53%
4	Донецк	214 306	4,53%	▼ 3,83%
5	Харьков	190 899	4,03%	▼ 5,40%
6	Львов	147 489	3,12%	▼ 7,14%
7	Крым	117 437	2,48%	▼ 8,07%
8	Запорожье	81 149	1,71%	▼ 2,42%
9	Луганск	60 690	1,28%	▼ 5,41%
10	Полтава	52 986	1,12%	▼ 2,26%
11	Черкассы	47 133	1,00%	▼ 5,21%

(продолжение таблицы)

#	Регион	Пользователи	%	Динамика
12	Николаев	43 301	0,91%	▼ 8,61%
13	Сумы	35 713	0,75%	▼ 0,50%
14	Винница	33 858	0,72%	▼ 7,65%
15	Ровно	32 643	0,69%	▼ 2,51%
16	Ивано-Франковск	30 994	0,65%	▼ 7,44%
17	Хмельницкий	29 656	0,63%	▼ 10,04%
18	Чернигов	28 577	0,60%	▼ 7,56%
19	Кировоград	25 255	0,53%	▼ 5,08%
20	Херсон	25 114	0,53%	▼ 12,48%
21	Тернополь	24 622	0,52%	▼ 9,50%
22	Закарпатье	23 193	0,49%	▼ 4,52%
23	Луцк	15 799	0,33%	▼ 10,27%
24	Черновцы	11 323	0,24%	▼ 9,10%
25	Житомир	10 742	0,23%	▼ 6,00%
	ВСЕГО	4 732 377	100%	

Таблица 3. Полная таблица распределения хитов по регионам

#	Регион	Пользователи	%	Динамика
1	Киев	624 342 369	70,46%	▼ 4,06%
2	Одесса	48 624 394	5,49%	▼ 4,19%
3	Днепропетровск	42 759 958	4,83%	▲ 2,11%
4	Донецк	27 926 181	3,15%	▼ 3,22%
5	Харьков	26 018 393	2,94%	▼ 3,83%
6	Львов	24 815 882	2,80%	▼ 5,92%
7	Крым	11 786 087	1,33%	▼ 7,07%
8	Запорожье	9 221 842	1,04%	▲ 6,13%
9	Луганск	7 579 971	0,86%	▼ 8,56%
10	Полтава	6 499 367	0,73%	▼ 2,36%
11	Черкассы	6 485 993	0,73%	▼ 5,47%
12	Ровно	5 571 465	0,63%	▲ 0,55%
13	Николаев	4 877 251	0,55%	▼ 10,09%
14	Тернополь	4 793 933	0,54%	▼ 8,47%
15	Ивано-Франковск	4 704 737	0,53%	▼ 7,75%
16	Винница	4 523 006	0,51%	▼ 3,05%
17	Чернигов	4 207 513	0,47%	▼ 8,15%
18	Сумы	3 881 719	0,44%	▼ 4,50%
19	Хмельницкий	3 580 059	0,40%	▼ 5,87%
20	Кировоград	3 254 781	0,37%	▼ 5,84%
21	Херсон	2 879 741	0,33%	▼ 11,85%

(продолжение таблицы)

#	Регион	Пользователи	%	Динамика
22	Закарпатье	2 741 927	0,31%	▼ 6,64%
23	Луцк	2 087 621	0,24%	▼ 11,13%
24	Черновцы	1 545 258	0,17%	▼ 4,93%
25	Житомир	1 359 212	0,15%	▼ 7,08%
	ВСЕГО	886 068 660	100%	

ТЕХНОМЕТРИКА УКРАИНСКОГО ИНТЕРНЕТА

Диаграмма 2. Экранные разрешения

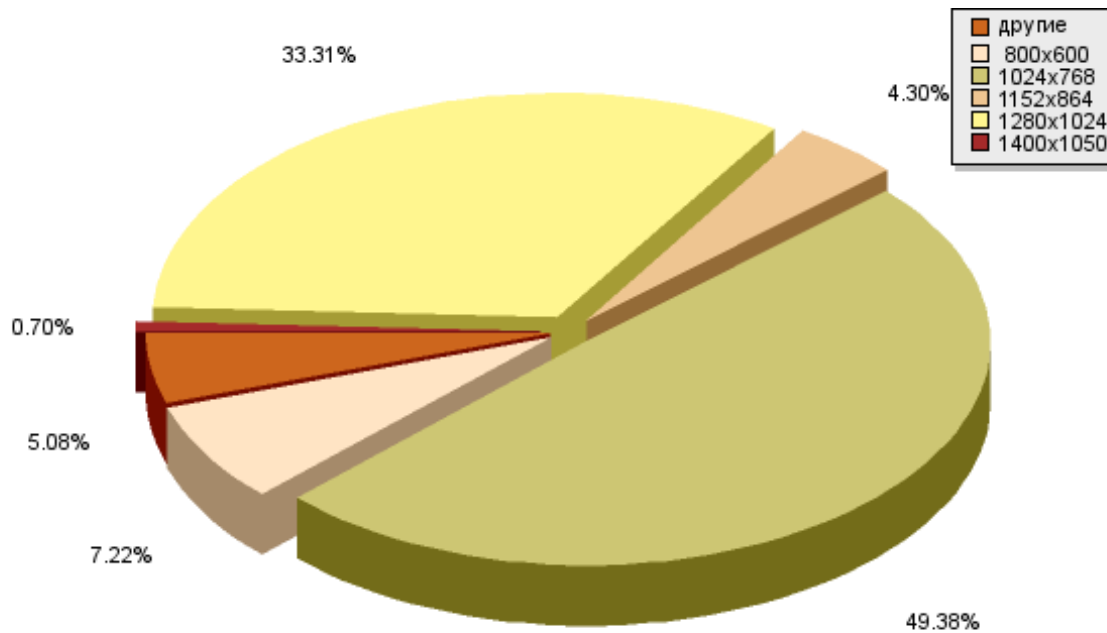


Диаграмма 3. Количество цветов

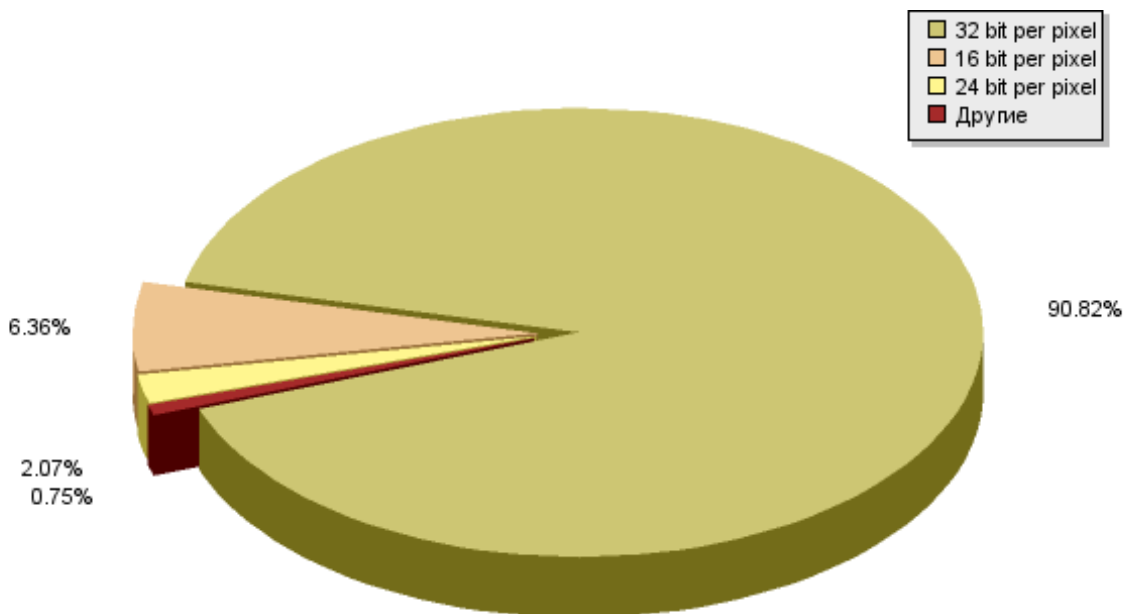


Диаграмма 4. Операционные системы

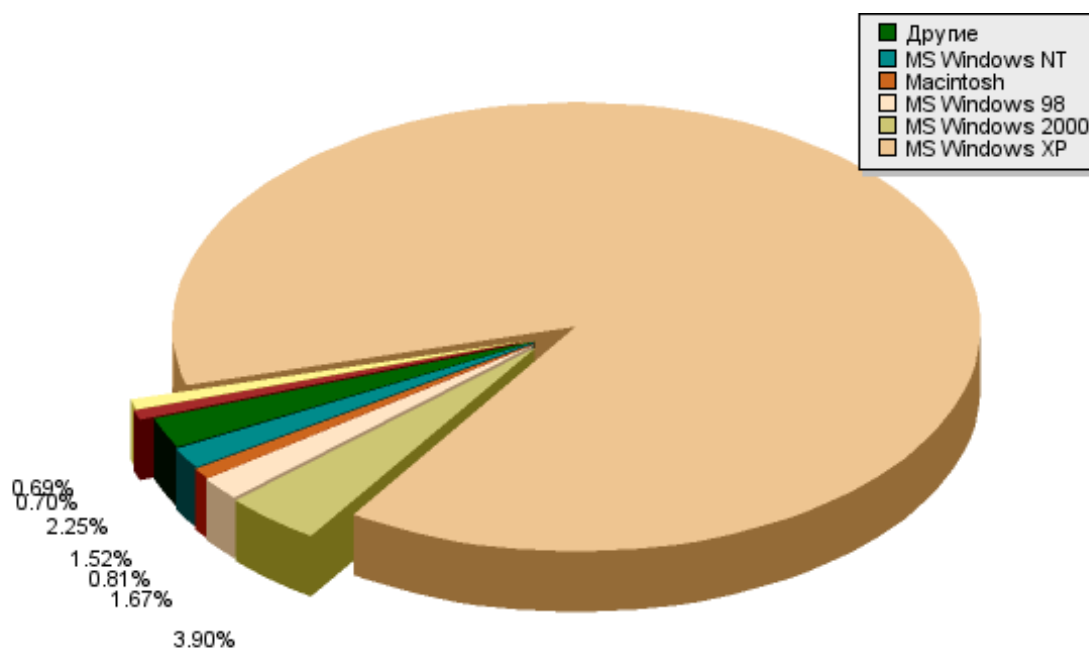
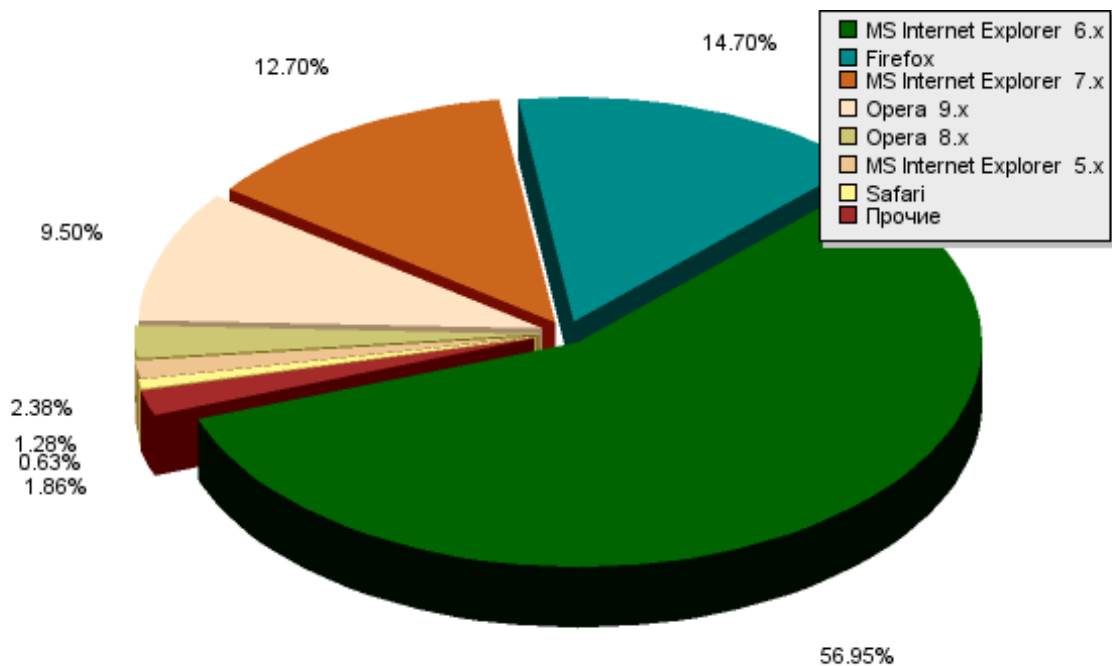


Диаграмма 5. Броузеры



ТРАФИКОГЕНЕРАЦИЯ УКРАИНСКОГО ИНТЕРНЕТА

Таблица 4. ТОП 20 ссылающихся доменов в UAnet

#	Домен	Переходы	%	Динамика
1	www.google.com.ua	22 432 325	15,03%	◄◄
2	www.ukr.net	9 667 472	6,48%	◄◄
3	www.bigmir.net	8 498 775	5,70%	◄◄
4	www.yandex.ru	6 712 328	4,50%	◄◄
5	ru.redtram.com	3 618 393	2,42%	◄◄
6	www.google.com	3 099 056	2,08%	▲ 1
7	ukr.net	2 915 481	1,95%	▼ 1
8	meta.ua	2 889 154	1,94%	◄◄
9	mbox.bigmir.net	2 111 253	1,41%	▲ 1
10	top.bigmir.net	2 066 075	1,38%	▼ 1
11	search.bigmir.net	1 921 671	1,29%	◄◄
12	news.meta.ua	1 862 338	1,25%	▲ 1
13	www.google.ru	1 788 075	1,20%	▲ 1
14	www.rambler.ru	1 767 836	1,18%	▼ 2
15	search.ukr.net	1 508 077	1,01%	◄◄
16	cs.bigmir.net	1 358 306	0,91%	◄◄
17	www.flirt.com.ua	1 281 869	0,86%	◄◄

(продолжение таблицы)

#	Домен	Переходы	%	Динамика
18	my.flirt.com.ua	1 258 631	0,84%	◀▶
19	love.bigmir.net	1 089 877	0,73%	◀▶
20	ua.readme.ru	791 813	0,53%	new!

Таблица 5. ТОП 20 ссылающихся доменов украинских сайтов в UAnet

#	Домен	Переходы	%	Динамика
1	www.ukr.net	9 667 472	6,48%	◀▶
2	www.bigmir.net	8 498 775	5,70%	◀▶
3	ru.redtram.com	3 618 393	2,42%	◀▶
4	ukr.net	2 915 481	1,95%	◀▶
5	meta.ua	2 889 154	1,94%	◀▶
6	mbox.bigmir.net	2 111 253	1,41%	▲ 1
7	top.bigmir.net	2 066 075	1,38%	▼ 1
8	search.bigmir.net	1 921 671	1,29%	◀▶
9	news.meta.ua	1 862 338	1,25%	◀▶
10	search.ukr.net	1 508 077	1,01%	◀▶
11	cs.bigmir.net	1 358 306	0,91%	◀▶
12	www.flirt.com.ua	1 281 869	0,86%	◀▶
13	my.flirt.com.ua	1 258 631	0,84%	◀▶
14	love.bigmir.net	1 089 877	0,73%	◀▶
15	ws.bigmir.net	748 375	0,50%	◀▶
16	photo.bigmir.net	730 890	0,49%	◀▶
17	infostore.org	681 147	0,46%	▲ 2
18	mail.bigmir.net	668 346	0,45%	▲ 2
19	ad0.bigmir.net	661 362	0,44%	▼ 1
20	chat.gala.net	659 425	0,44%	▼ 3

Таблица 6. Переходы с каталогов и рейтингов по общей аудитории

#	Домен	Переходы	%	Динамика
1	bigmir.net	11 392 803	56,67%	◀▶
2	top100.rambler.ru	2 390 395	11,89%	◀▶
3	yaca.yandex.ru	2 068 381	10,29%	◀▶
4	bigbn.com.ua	1 682 907	8,37%	◀▶
5	uaportal.com	891 061	4,43%	◀▶
6	meta.ua	622 238	3,10%	◀▶
7	list.mail.ru	428 463	2,13%	◀▶
8	banner.kiev.ua	358 244	1,78%	◀▶

(продолжение таблицы)

#	Домен	Переходы	%	Динамика
9	liveinternet.ru	91 352	0,45%	◀▶
10	abn.com.ua	81 228	0,40%	◀▶
11	topping.com.ua	57 543	0,29%	◀▶
12	catalog.aport.ru	19 418	0,10%	◀▶
13	refer.ru	15 712	0,08%	◀▶
14	list.gala.net	3 830	0,02%	◀▶
15	startua.com	125	0,00%	◀▶

Таблица 7. Переходы с каталогов и рейтингов по украинской аудитории

#	Домен	Переходы	%	Динамика
1	bigmir.net	10 565 175	75,83%	◀▶
2	bigbn.com.ua	1 256 248	9,02%	◀▶
3	uaportal.com	739 492	5,31%	◀▶
4	meta.ua	561 854	4,03%	◀▶
5	banner.kiev.ua	243 832	1,75%	◀▶
6	yaca.yandex.ru	222 902	1,60%	◀▶
7	top100.rambler.ru	182 174	1,31%	◀▶
8	abn.com.ua	49 456	0,35%	▲ 1
9	topping.com.ua	45 906	0,33%	▼ 1
10	list.mail.ru	38 085	0,27%	◀▶
11	liveinternet.ru	19 743	0,14%	◀▶
12	refer.ru	2 962	0,02%	◀▶
13	list.gala.net	2 909	0,02%	◀▶
14	catalog.aport.ru	2 083	0,01%	◀▶
15	startua.com	94	0,00%	◀▶

ПОИСК В УКРАИНСКОМ ИНТЕРНЕТЕ

Таблица 8. ТОП 10 поисковиков по переходам всех пользователей
(учитываются переходы всех пользователей из результатов поиска)

#	Сайт	Переходы	%
1	google.com	40 990 722	46,59%
2	yandex.ru	30 461 670	34,63%
3	rambler.ru	8 743 953	9,94%
4	mail.ru	2 298 052	2,61%
5	meta.ua	2 209 394	2,51%
6	bigmir.net	1 997 743	2,27%
7	msn.com	565 831	0,64%
8	yahoo.com	481 866	0,55%
9	aport.ru	224 505	0,26%
10	search.com.ua	19	0,00%

Таблица 9. ТОП 10 поисковиков по переходам украинских пользователей:
(учитываются только переходы украинских пользователей из результатов поиска)

#	Сайт	Переходы	%
1	google.com	27 130 660	66,88%
2	yandex.ru	6 818 644	16,81%
3	meta.ua	2 093 964	5,16%
4	rambler.ru	1 918 279	4,73%
5	bigmir.net	1 917 688	4,73%
6	mail.ru	292 163	0,72%
7	msn.com	243 092	0,60%
8	yahoo.com	120 201	0,30%
9	aport.ru	31 768	0,08%
10	search.com.ua	15	0,00%

Таблица 10. ТОП 30 поисковых запросов украинских пользователей

#	Запрос	Количество	Динамика
1	работа	115 839	▲ 2
2	погода	104 938	◄►
3	чат	80 487	▲ 2
4	работа в киеве	77 902	▲ 2
5	карта киева	73 748	▼ 1
6	автобазар	68 676	▲ 1
7	реферати	56 062	▼ 6

(продолжение таблицы)

#	Запрос	Количество	Динамика
8	знакомства	51 554	▲ 8
9	новости	43 936	◀▶
10	порно	43 325	▲ 5
11	гороскоп	43 274	▲ 3
12	ukr.net	42 544	▲ 1
13	отдых в крыму	38 711	▲ 17
14	погода в киеве	38 054	▼ 3
15	проститутки киева	36 617	▲ 3
16	новини	36 420	▼ 6
17	карта украины	35 788	▲ 6
18	bigmir	34 800	▲ 1
19	переводчик	32 623	▼ 2
20	мобильные телефоны	32 337	▲ 2
21	автопродажа	30 731	▲ 4
22	bizarre	28 959	▼ 1
23	сонник	28 402	▲ 6
24	карта крыма	27 457	▲ 6
25	реферат	24 700	▼ 17
26	обозреватель	24 591	▼ 6
27	футбол	24 337	▲ 3
28	укрзалізниця	24 058	▲ 2
29	корреспондент	23 169	▼ 3
30	погода киев	22 541	▼ 6

МЕТОДОЛОГИЯ

Посетители (cookies) - это число уникальных идентификаторов компьютеров, с которых были обращения к Вашей странице.

Сессией считается пребывание пользователя на сайте с перерывом не более 30 минут.

Ядро - число уникальных идентификаторов компьютеров, с которых были обращения к Вашей странице в течении 30 дней не реже 1-го раза в 7 дней.

Информация о регионе посетителя получена из базы данных ip адресов, созданной сотрудниками SputnikMedia.net

ИНФОРМАЦИЯ

По вопросам, связанным с исследованием, просьба обращаться по адресу:
advert@sputnikmedia.net