



# ГЛОБАЛЬНАЯ СТАТИСТИКА УКРАИНСКОГО ИНТЕРНЕТА

---

Май 2008

## **Условия распространения**

Содержание этого документа является собственностью компании BIGMIR-Internet. Публикация в СМИ и Интернет, передача отчета третьим лицам и иное распространение разрешается при условии ссылки (для интернет-изданий - гиперссылки) на <http://index.bigmir.net>

## **Адрес компании**

01601, г.Киев, бул.Леси Украинки, 34, офис 401, тел. (044) 496-1111, факс (044) 258-6465, <http://bigmir-internet.com.ua/>

4 июня 2008 г.

## АУДИТОРИЯ УКРАИНСКОГО ИНТЕРНЕТА

По итогам мая месяца, аудитория украинского интернета составила 8 471 954 человека. Это уникальные пользователи, сделавшие больше одного просмотра страницы (хита) за текущий месяц + пользователи, которые просматривали страницы в этом и в прошлом месяце.

Средняя недельная аудитория украинского Интернета в мае составила:

**3 970 332** чел.

Динамика по сравнению с апрелем - ▲ 0,25%

Среднесуточная аудитория украинского Интернета в мае составила:

**1 565 137** чел.

Динамика по сравнению с апрелем - ▼ 0,60%

Среднесуточная аудитория украинского Интернета в рабочий день в мае составила:

**1 738 009** чел.

Динамика по сравнению с апрелем - ▼ 0,36%

Среднесуточная аудитория украинского Интернета в выходной день в мае составила:

**1 142 561** чел.

Динамика по сравнению с апрелем - ▲ 3,12%

Количество хитов, сгенерированных украинской аудиторией в мае:

**1 551 540 717**

Динамика по сравнению с апрелем - ▲ 1,73%

Ядро украинской аудитории в мае составило:

**1 716 208** чел.

Динамика по сравнению с апрелем - ▲ 1,31%

Среднее число суточных сессий украинских пользователей:

**1,13**

Динамика по сравнению с апрелем - ▼ 0,09%

Среднее время проводимое на сайтах украинскими пользователями:

**3,49** мин.

Динамика по сравнению с апрелем - ▼ 1,71%

Средняя глубина просмотра сайтов украинскими пользователями:

**3,06** стр.

Динамика по сравнению с апрелем - ▼ 0,78%

Общее время, проведенное украинскими пользователями в Интернете в мае:

**3 577 127 852** мин.

Динамика по сравнению с апрелем - ▲ 3,88%

## ГЕОГРАФИЯ УКРАИНСКОГО ИНТЕРНЕТА

Географически, как и прежде, лидирует киевский регион. Его доля составила 58,82% от общей аудитории, в то время как у житомирского и черновицкого регионов наименьшая активность, всего по 0,17%. Далее, в порядке убывания, следуют такие крупные регионы как: Одесса, Днепропетровск, Донецк, Харьков, Львов, Запорожье, Крым. Их суммарная доля составляет 30,89%. На остальные регионы пришлось 9,95%.

Ниже приведена диаграмма географического распределения украинских посетителей:

Диаграмма 1. Аудитория по регионам Украины ( Май 2008 )

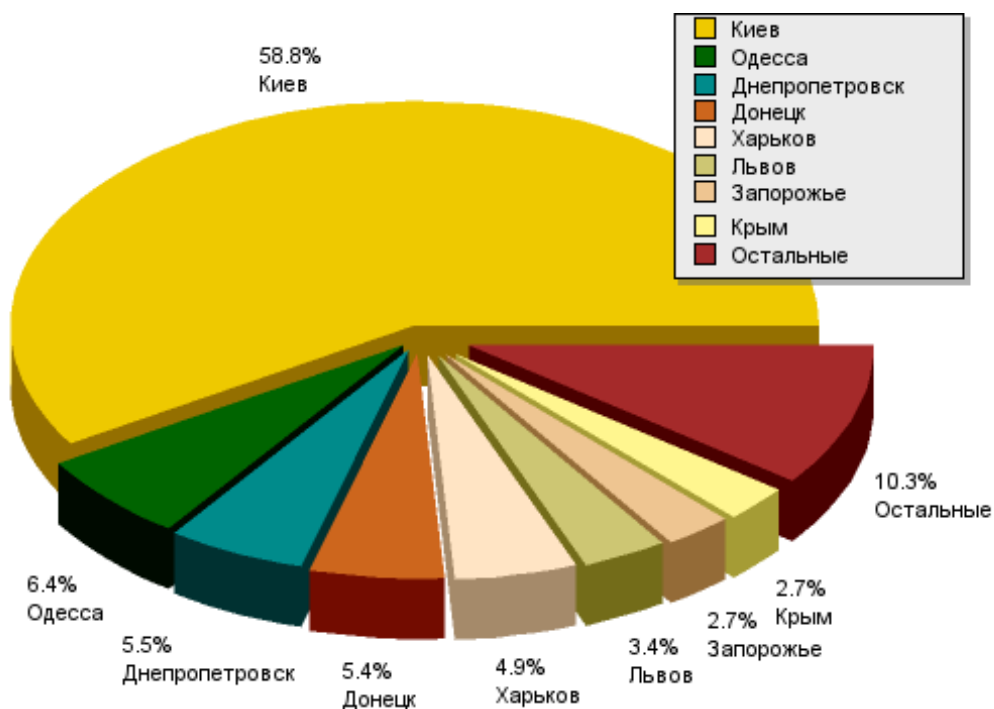


Таблица 2. Полная таблица распределения аудитории по регионам

#	Регион	Пользователи	%	Динамика
1	Киев	4 983 393	58,82%	▲ 0,38%
2	Одесса	539 877	6,37%	▲ 2,03%
3	Днепропетровск	468 015	5,52%	▲ 1,17%
4	Донецк	455 496	5,38%	▲ 1,64%
5	Харьков	412 393	4,87%	▲ 8,72%
6	Львов	286 894	3,39%	▲ 1,85%
7	Запорожье	228 866	2,70%	▼ 3,35%
8	Крым	225 289	2,66%	▲ 0,10%
9	Полтава	96 941	1,14%	▼ 4,47%
10	Луганск	96 931	1,14%	▲ 1,34%
11	Николаев	95 094	1,12%	▲ 2,27%

( продолжение таблицы )

#	Регион	Пользователи	%	Динамика
12	Черкассы	79 495	0,94%	▲ 1,70%
13	Сумы	62 043	0,73%	▼ 2,48%
14	Хмельницкий	60 921	0,72%	▲ 3,15%
15	Ровно	56 966	0,67%	▼ 2,56%
16	Винница	47 835	0,56%	▼ 3,76%
17	Тернополь	44 972	0,53%	▲ 4,89%
18	Ивано-Франковск	41 260	0,49%	▼ 1,90%
19	Херсон	39 749	0,47%	▼ 6,63%
20	Кировоград	38 982	0,46%	▲ 0,79%
21	Чернигов	35 105	0,41%	▼ 1,02%
22	Закарпатье	28 306	0,33%	▲ 1,37%
23	Луцк	17 948	0,21%	▼ 8,88%
24	Черновцы	14 705	0,17%	▲ 4,93%
25	Житомир	14 478	0,17%	▼ 15,49%
	ВСЕГО	8 471 954	100%	

Таблица 3. Полная таблица распределения хитов по регионам

#	Регион	Пользователи	%	Динамика
1	Киев	1 013 293 379	65,31%	▲ 1,51%
2	Одесса	88 792 111	5,72%	▲ 0,59%
3	Днепропетровск	79 246 779	5,11%	▲ 3,14%
4	Донецк	61 773 998	3,98%	▲ 1,04%
5	Харьков	58 918 028	3,80%	▲ 12,75%
6	Львов	50 985 118	3,29%	▲ 3,77%
7	Запорожье	31 181 723	2,01%	▼ 1,36%
8	Крым	27 195 359	1,75%	▼ 0,26%
9	Полтава	14 466 187	0,93%	▼ 2,52%
10	Ровно	13 950 029	0,90%	▲ 2,85%
11	Луганск	13 613 765	0,88%	▲ 1,26%
12	Николаев	13 234 488	0,85%	▲ 0,80%
13	Черкассы	13 146 686	0,85%	▼ 0,74%
14	Тернополь	9 344 845	0,60%	▼ 0,65%
15	Хмельницкий	8 679 066	0,56%	▼ 0,20%
16	Ивано-Франковск	8 381 178	0,54%	▲ 1,21%
17	Сумы	8 277 750	0,53%	▼ 0,41%
18	Винница	7 746 746	0,50%	▼ 2,85%
19	Чернигов	6 186 892	0,40%	▲ 3,41%
20	Кировоград	5 777 220	0,37%	▲ 0,70%
21	Херсон	5 423 626	0,35%	▼ 5,13%

( продолжение таблицы )

#	Регион	Пользователи	%	Динамика
22	Закарпатье	4 202 613	0,27%	▲ 7,95%
23	Луцк	2 774 153	0,18%	▼ 9,91%
24	Черновцы	2 513 478	0,16%	▲ 6,27%
25	Житомир	2 435 500	0,16%	▼ 12,22%
	ВСЕГО	1 551 540 717	100%	

## ТЕХНОМЕТРИКА УКРАИНСКОГО ИНТЕРНЕТА

Диаграмма 2. Экранные разрешения

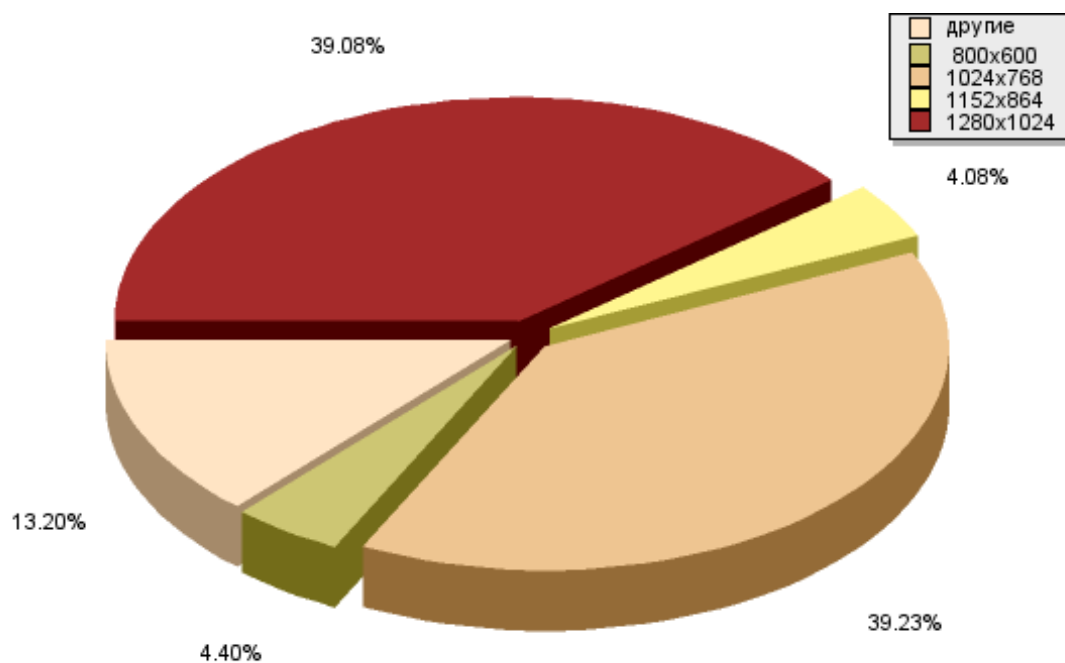


Диаграмма 3. Количество цветов

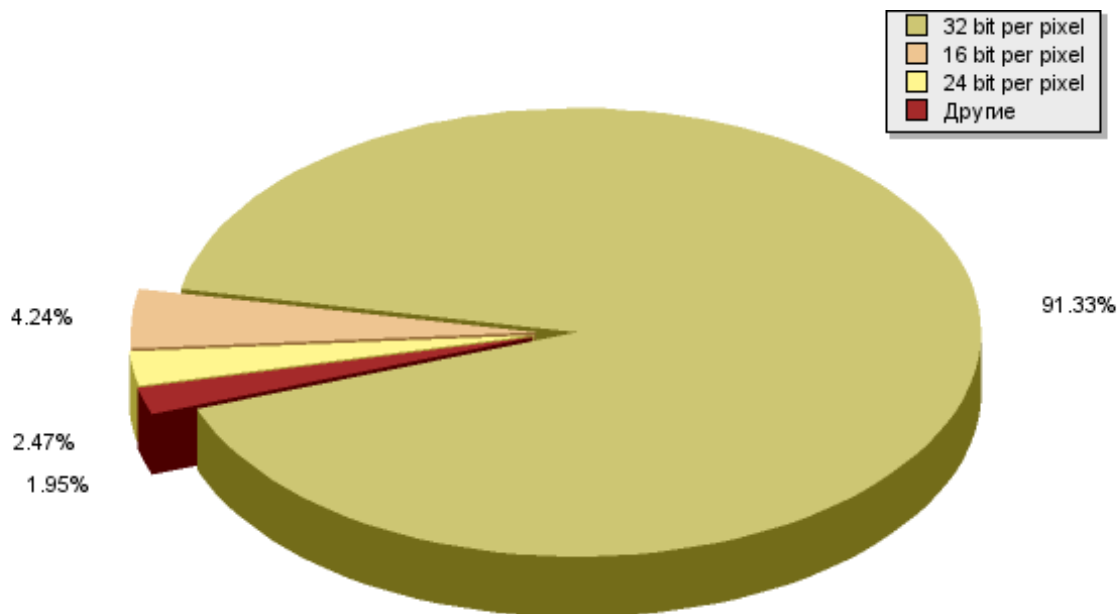


Диаграмма 4. Операционные системы

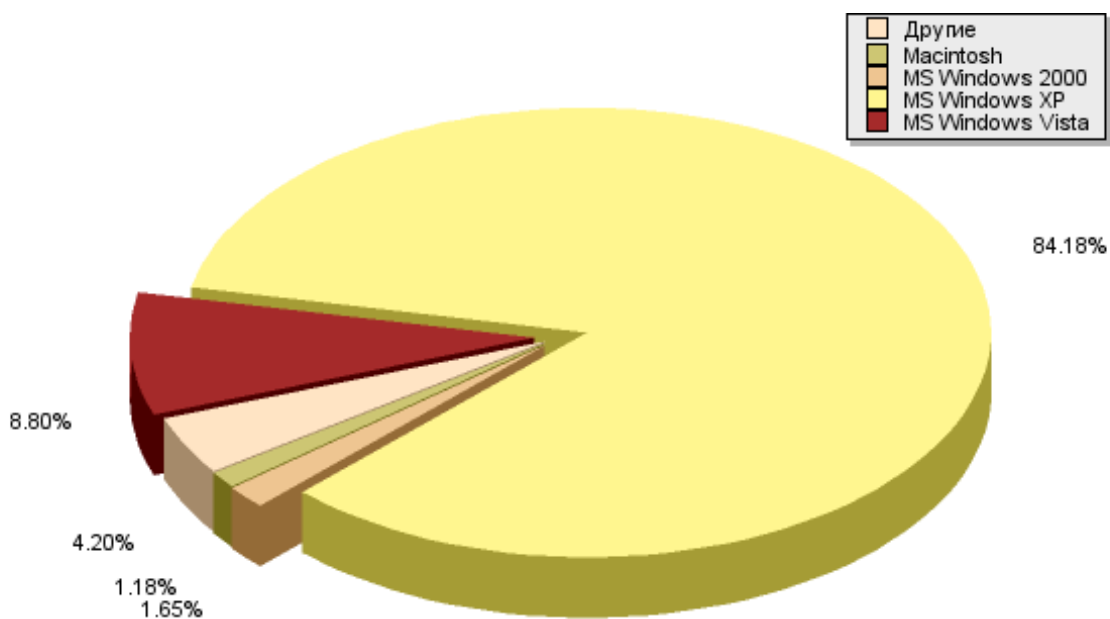
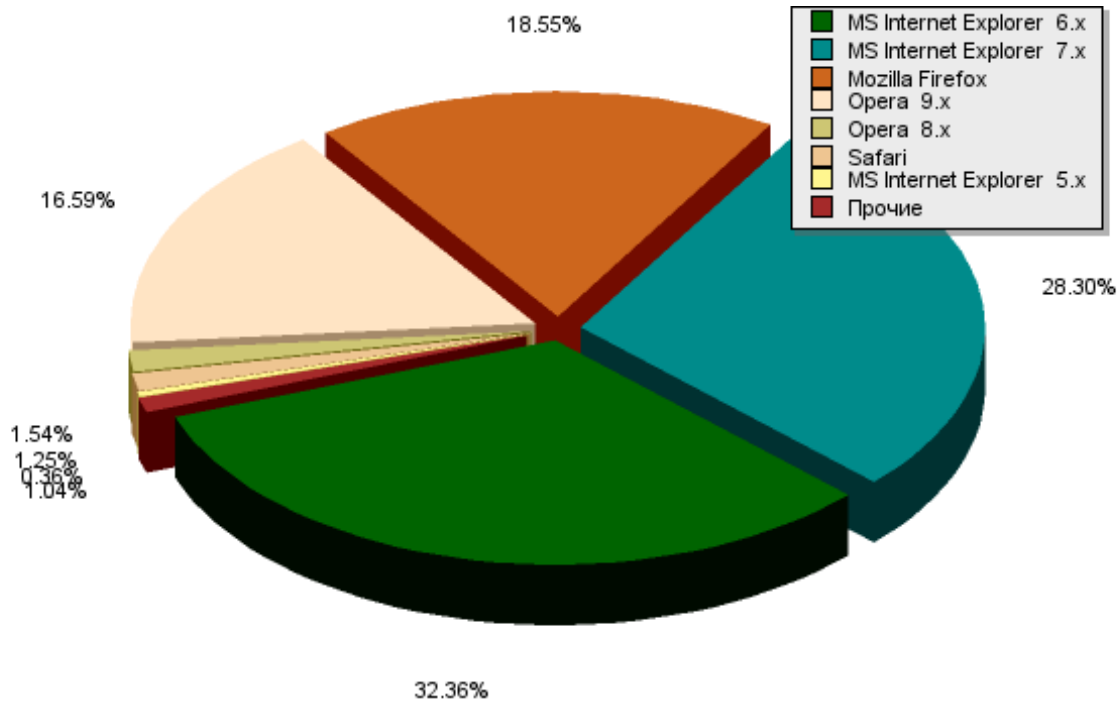


Диаграмма 5. Броузеры



## ТРАФИКОГЕНЕРАЦИЯ УКРАИНСКОГО ИНТЕРНЕТА

Таблица 4. ТОП 20 ссылающихся доменов в UAnet

#	Домен	Переходы	%	Динамика
1	www.google.com.ua	56 347 152	19,09%	◄►
2	www.ukr.net	22 538 361	7,64%	▲ 1
3	mail.google.com	16 980 892	5,75%	▼ 1
4	www.marketgid.com	14 054 797	4,76%	▲ 1
5	www.google.com	10 566 447	3,58%	▲ 1
6	www.yandex.ru	10 521 989	3,57%	▼ 2
7	www.bigmir.net	8 101 372	2,75%	◄►
8	www.google.ru	7 497 592	2,54%	◄►
9	yandex.ru	6 710 998	2,27%	new!
10	news.meta.ua	3 395 544	1,15%	▼ 1
11	freemail.ukr.net	3 076 245	1,04%	◄►
12	ua.readme.ru	3 014 996	1,02%	▼ 2
13	www.rambler.ru	2 675 408	0,91%	◄►
14	search.bigmir.net	2 606 125	0,88%	◄►
15	search.ukr.net	2 523 496	0,86%	◄►
16	meta.ua	2 497 901	0,85%	▼ 4
17	ru.redtram.com	2 297 542	0,78%	▼ 1

( продолжение таблицы )

#	Домен	Переходы	%	Динамика
18	www.korrespondent.net	2 154 973	0,73%	◄◄
19	go.mail.ru	2 147 353	0,73%	▼ 2
20	win.mail.ru	1 537 411	0,52%	▼ 1

Таблица 5. ТОП 20 ссылающихся доменов украинских сайтов в UAnet

#	Домен	Переходы	%	Динамика
1	www.ukr.net	22 538 361	7,64%	▲ 1
2	mail.google.com	16 980 892	5,75%	▼ 1
3	www.marketgid.com	14 054 797	4,76%	◄◄
4	www.bigmir.net	8 101 372	2,75%	◄◄
5	news.meta.ua	3 395 544	1,15%	◄◄
6	freemail.ukr.net	3 076 245	1,04%	◄◄
7	search.bigmir.net	2 606 125	0,88%	▲ 1
8	search.ukr.net	2 523 496	0,86%	▲ 1
9	meta.ua	2 497 901	0,85%	▼ 2
10	ru.redtram.com	2 297 542	0,78%	◄◄
11	www.korrespondent.net	2 154 973	0,73%	◄◄
12	www.football.ua	1 375 648	0,47%	▲ 1
13	www.news.join.com.ua	1 208 649	0,41%	▲ 5
14	search.live.com	1 140 811	0,39%	▲ 1
15	pagead2.googleadsyndication.com	1 139 076	0,39%	▼ 1
16	www.gismeteo.ua	1 128 083	0,38%	▼ 4
17	love.bigmir.net	1 038 860	0,35%	▼ 1
18	b.megaban.com.ua	965 932	0,33%	▲ 1
19	www.pravda.com.ua	956 666	0,32%	new!
20	top.bigmir.net	895 656	0,30%	▼ 3

Таблица 6. Переходы с каталогов и рейтингов по общей аудитории

#	Домен	Переходы	%	Динамика
1	bigmir.net	9 606 637	39,44%	◄◄
2	top100.rambler.ru	3 696 474	15,17%	◄◄
3	yaca.yandex.ru	1 875 038	7,70%	◄◄
4	adriver.ru	1 399 983	5,75%	◄◄
5	megaban.com.ua	1 197 359	4,92%	▲ 1
6	bigbn.com.ua	1 188 228	4,88%	▼ 1
7	mbn.com.ua	1 163 537	4,78%	◄◄
8	banner.kiev.ua	912 153	3,74%	◄◄



( продолжение таблицы )

#	Домен	Переходы	%	Динамика
9	abn.com.ua	752 259	3,09%	◄◄
10	meta.ua	639 788	2,63%	◄◄
11	uaportal.com	571 707	2,35%	◄◄
12	i.ua	428 739	1,76%	◄◄
13	list.mail.ru	374 147	1,54%	◄◄
14	holder.com.ua	215 259	0,88%	◄◄
15	liveinternet.ru	148 126	0,61%	◄◄
16	topping.com.ua	143 843	0,59%	◄◄
17	catalog.aport.ru	20 358	0,08%	◄◄
18	refer.ru	15 724	0,06%	◄◄
19	startua.com	5 987	0,02%	◄◄
20	list.gala.net	3 905	0,02%	◄◄

Таблица 7. Переходы с каталогов и рейтингов по украинской аудитории

#	Домен	Переходы	%	Динамика
1	bigmir.net	8 997 099	57,01%	◄◄
2	megaban.com.ua	965 932	6,12%	▲ 1
3	bigbn.com.ua	855 862	5,42%	▼ 1
4	mbn.com.ua	773 913	4,90%	▲ 2
5	adriver.ru	628 255	3,98%	▲ 2
6	meta.ua	581 910	3,69%	▼ 1
7	banner.kiev.ua	555 928	3,52%	▼ 3
8	uaportal.com	489 094	3,10%	◄◄
9	top100.rambler.ru	474 146	3,00%	▲ 1
10	abn.com.ua	420 030	2,66%	▼ 1
11	i.ua	377 647	2,39%	◄◄
12	yaca.yandex.ru	254 784	1,61%	◄◄
13	holder.com.ua	188 178	1,19%	◄◄
14	topping.com.ua	108 682	0,69%	◄◄
15	liveinternet.ru	49 154	0,31%	◄◄
16	list.mail.ru	46 297	0,29%	◄◄
17	startua.com	4 743	0,03%	◄◄
18	catalog.aport.ru	3 984	0,03%	◄◄
19	refer.ru	3 595	0,02%	◄◄
20	list.gala.net	3 049	0,02%	◄◄

## ПОИСК В УКРАИНСКОМ ИНТЕРНЕТЕ

Таблица 8. ТОП 10 поисковиков по переходам всех пользователей  
(учитываются переходы всех пользователей из результатов поиска)

#	Сайт	Переходы	%
1	google.com	103 394 347	55,64%
2	yandex.ru	53 294 400	28,68%
3	rambler.ru	11 334 434	6,10%
4	mail.ru	5 329 748	2,87%
5	live.com	2 719 642	1,46%
6	bigmir.net	2 693 114	1,45%
7	ukr.net	2 594 399	1,40%
8	meta.ua	2 353 326	1,27%
9	yahoo.com	990 368	0,53%
10	msn.com	430 274	0,23%
11	aport.ru	240 670	0,13%
12	gogo.ru	177 714	0,10%
13	i.ua	136 856	0,07%
14	poisk.ru	44 655	0,02%
15	uaportal.com	35 564	0,02%
16	altavista.com	28 579	0,02%
17	gde.ru	22 555	0,01%
18	search.com.ua	1 465	0,00%
19	webalta.ru	116	0,00%

Таблица 9. ТОП 10 поисковиков по переходам украинских пользователей:  
(учитываются только переходы украинских пользователей из результатов поиска)

#	Сайт	Переходы	%
1	google.com	70 543 244	69,02%
2	yandex.ru	18 168 506	17,78%
3	rambler.ru	2 871 734	2,81%
4	bigmir.net	2 602 405	2,55%
5	ukr.net	2 521 499	2,47%
6	meta.ua	2 230 437	2,18%
7	mail.ru	1 441 454	1,41%
8	live.com	1 139 493	1,11%
9	yahoo.com	254 900	0,25%
10	msn.com	184 441	0,18%
11	i.ua	125 055	0,12%
12	aport.ru	54 394	0,05%

( продолжение таблицы )

#	Сайт	Переходы	%
13	uaportal.com	27 417	0,03%
14	gogo.ru	17 640	0,02%
15	poisk.ru	10 488	0,01%
16	altavista.com	6 713	0,01%
17	gde.ru	6 295	0,01%
18	search.com.ua	668	0,00%
19	webalta.ru	39	0,00%

Таблица 10. ТОП 30 поисковых запросов украинских пользователей

#	Запрос	Количество	Динамика
1	погода	726 850	◀▶
2	автобазар	196 355	◀▶
3	работа	188 543	▲ 1
4	новости	180 455	▲ 3
5	карта киева	178 813	▼ 2
6	порно	177 035	▲ 10
7	гороскоп	170 438	▲ 1
8	ukr.net	158 093	▼ 2
9	чат	149 036	▼ 4
10	сонник	146 372	◀▶
11	реферати	144 988	▼ 2
12	переводчик	132 303	▼ 1
13	погода в киеве	122 970	◀▶
14	знакомства	106 455	▼ 2
15	работа в киеве	105 841	▼ 1
16	футбол	103 390	▼ 1
17	секс	90 274	▲ 4
18	новини	87 667	◀▶
19	погода в украине	76 874	▼ 2
20	bigmir	71 883	▼ 1
21	автопродажа	69 054	▼ 1
22	погода киев	67 661	▲ 1
23	приколы	65 071	▼ 1
24	реферат	63 993	▲ 3
25	игры	61 857	▲ 5
26	рефераты	58 981	▲ 4
27	скачать бесплатно	55 088	▼ 2
28	bizarre	54 887	▼ 4
29	gismeteo	54 262	▼ 1

( продолжение таблицы )

#	Запрос	Количество	Динамика
30	музыка	50 894	▼ 4

## МЕТОДОЛОГИЯ

**Посетители (cookies)** - это число уникальных идентификаторов компьютеров, с которых были обращения к Вашей странице.

**Сессией** считается пребывание пользователя на сайте с перерывом не более 30 минут.

**Ядро** - число уникальных идентификаторов компьютеров, с которых были обращения к Вашей странице в течении 30 дней не реже 1-го раза в 7 дней.

Информация о регионе посетителя получена из базы данных ip адресов, созданной сотрудниками SputnikMedia.net

## ИНФОРМАЦИЯ

По вопросам, связанным с исследованием, просьба обращаться по адресу:  
[advert@bigmir-internet.com.ua](mailto:advert@bigmir-internet.com.ua)