



ГЛОБАЛЬНАЯ СТАТИСТИКА УКРАИНСКОГО ИНТЕРНЕТА

Апрель 2006

Условия распространения

Содержание этого документа является собственностью компании SputnikMedia.net. Публикация в СМИ и Интернет, передача отчета третьим лицам и иное распространение разрешается при условии ссылки (для интернет-изданий - гиперссылки) на <http://index.bigmir.net>

Адрес компании

01133, г.Киев, бул.Леси Украинки, 34, офис 512, тел. (044) 496-1111, факс (044) 258-6465, <http://www.sputnikmedia.net>

4 мая 2006 г.

АУДИТОРИЯ УКРАИНСКОГО ИНТЕРНЕТА

По итогам апреля месяца, аудитория украинского Интернета составила 2 798 727 человек. Это уникальные пользователи, сделавшие больше одного просмотра страницы (хита) за текущий месяц + пользователи, которые просматривали страницы в этом и в прошлом месяце.

Средняя недельная аудитория украинского Интернета в апреле составила:

1 389 487 чел.

Динамика по сравнению с мартом - ▲ 0,98%

Среднесуточная аудитория украинского Интернета в апреле составила:

505 859 чел.

Динамика по сравнению с мартом - ▼ 1,69%

Среднесуточная аудитория украинского Интернета в рабочий день в апреле составила:

605 206 чел.

Динамика по сравнению с мартом - ▲ 5,29%

Среднесуточная аудитория украинского Интернета в выходной день в апреле составила:

307 165 чел.

Динамика по сравнению с мартом - ▼ 10,01%

Количество хитов, сгенерированных украинской аудиторией в апреле:

459 181 527

Динамика по сравнению с мартом - ▼ 7,24%

Ядро украинской аудитории в апреле составило:

580 717 чел.

Динамика по сравнению с мартом - ▲ 1,30%

Среднее число суточных сессий украинских пользователей:

1,10

Динамика по сравнению с мартом - ▼ 0,30%

Среднее время проводимое на сайтах украинскими пользователями:

3,13 мин.

Динамика по сравнению с мартом - ▼ 2,46%

Средняя глубина просмотра сайтов украинскими пользователями:

2,75 стр.

Динамика по сравнению с мартом - ▲ 0,06%

Общее время, проведенное украинскими пользователями в Интернете в апреле:

1 228 164 304 мин.

Динамика по сравнению с мартом - ▼ 7,70%

ГЕОГРАФИЯ УКРАИНСКОГО ИНТЕРНЕТА

Географически, как и прежде, лидирует киевский регион. Его доля составила ровно 49,30% от общей аудитории, в то время у Ровно, региона с наименьшей активностью, всего 0.55%. Далее, в порядке убывания, следуют такие крупные регионы как: Днепропетровск, Одесса, Донецк, Харьков, Львов, Крым, Запорожье. Их суммарная доля составляет 35,89%. На остальные регионы пришлось 14,81%.

Ниже приведена диаграмма географического распределения украинских посетителей:

Диаграмма 1. Аудитория по регионам Украины (Апрель 2006)

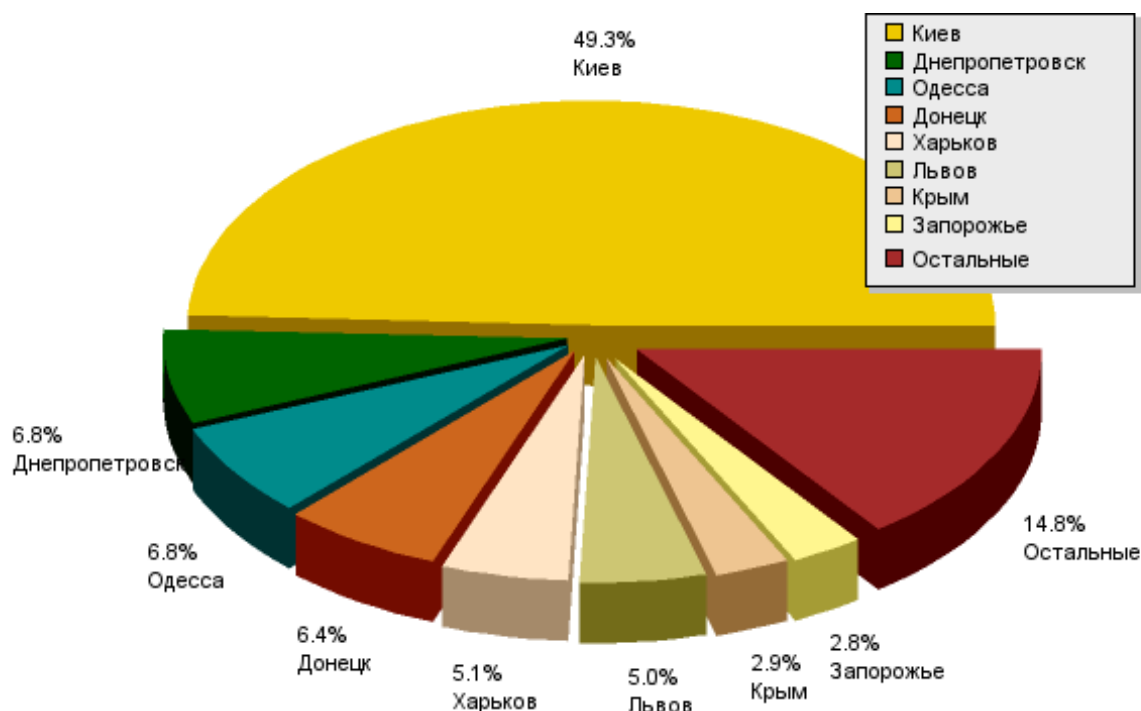


Таблица 2. Полная таблица распределения аудитории по регионам

#	Регион	Пользователи	%	Динамика
1	Киев	1 379 793	49,30%	▼ 5,28%
2	Днепропетровск	191 395	6,84%	▼ 3,08%
3	Одесса	189 517	6,77%	▼ 1,78%
4	Донецк	179 367	6,41%	▼ 1,16%
5	Харьков	141 459	5,05%	▼ 3,23%
6	Львов	141 061	5,04%	▲ 1,34%
7	Крым	82 244	2,94%	▼ 0,50%
8	Запорожье	79 374	2,84%	▼ 5,05%
9	Полтава	45 762	1,64%	▼ 3,66%
10	Луганск	32 803	1,17%	▼ 1,21%
11	Сумы	28 828	1,03%	▼ 4,17%

(продолжение таблицы)

#	Регион	Пользователи	%	Динамика
12	Ивано-Франковск	28 644	1,02%	▲ 1,69%
13	Николаев	28 506	1,02%	▼ 2,20%
14	Черкассы	27 813	0,99%	▼ 3,52%
15	Винница	27 398	0,98%	▼ 8,11%
16	Чернигов	22 876	0,82%	▼ 3,07%
17	Херсон	22 779	0,81%	▼ 14,77%
18	Закарпатье	22 228	0,79%	▼ 9,61%
19	Хмельницкий	21 996	0,79%	▼ 4,73%
20	Тернополь	21 870	0,78%	▼ 6,45%
21	Луцк	18 206	0,65%	▼ 5,43%
22	Кировоград	17 747	0,63%	▼ 4,02%
23	Черновцы	15 906	0,57%	▲ 5,12%
24	Житомир	15 865	0,57%	▼ 4,03%
25	Ровно	15 290	0,55%	▼ 1,07%
	ВСЕГО	2 798 727	100%	

Таблица 3. Полная таблица распределения хитов по регионам

#	Регион	Пользователи	%	Динамика
1	Киев	304 245 163	66,26%	▼ 7,64%
2	Днепропетровск	24 530 844	5,34%	▼ 8,12%
3	Одесса	24 060 218	5,24%	▼ 7,22%
4	Донецк	18 964 353	4,13%	▼ 4,21%
5	Львов	17 637 583	3,84%	▲ 1,89%
6	Харьков	14 506 143	3,16%	▼ 8,82%
7	Запорожье	8 291 037	1,81%	▼ 6,01%
8	Крым	6 288 394	1,37%	▼ 4,46%
9	Полтава	4 277 931	0,93%	▼ 7,59%
10	Ивано-Франковск	3 422 847	0,75%	▼ 7,33%
11	Черкассы	2 885 818	0,63%	▼ 9,14%
12	Тернополь	2 880 031	0,63%	▼ 8,62%
13	Сумы	2 792 749	0,61%	▼ 11,97%
14	Луганск	2 665 920	0,58%	▼ 7,34%
15	Николаев	2 542 207	0,55%	▼ 4,97%
16	Винница	2 341 016	0,51%	▼ 16,35%
17	Чернигов	2 126 245	0,46%	▼ 6,49%
18	Закарпатье	2 068 118	0,45%	▼ 10,34%
19	Луцк	2 050 227	0,45%	▼ 7,30%
20	Хмельницкий	1 939 845	0,42%	▼ 6,79%
21	Херсон	1 931 788	0,42%	▼ 20,35%

(продолжение таблицы)

#	Регион	Пользователи	%	Динамика
22	Ровно	1 825 269	0,40%	▼ 4,84%
23	Кировоград	1 779 590	0,39%	▼ 8,97%
24	Житомир	1 581 362	0,34%	▼ 6,07%
25	Черновцы	1 546 829	0,34%	▲ 2,07%
	ВСЕГО	459 181 527	100%	

ТЕХНОМЕТРИКА УКРАИНСКОГО ИНТЕРНЕТА

Диаграмма 2. Экранные разрешения

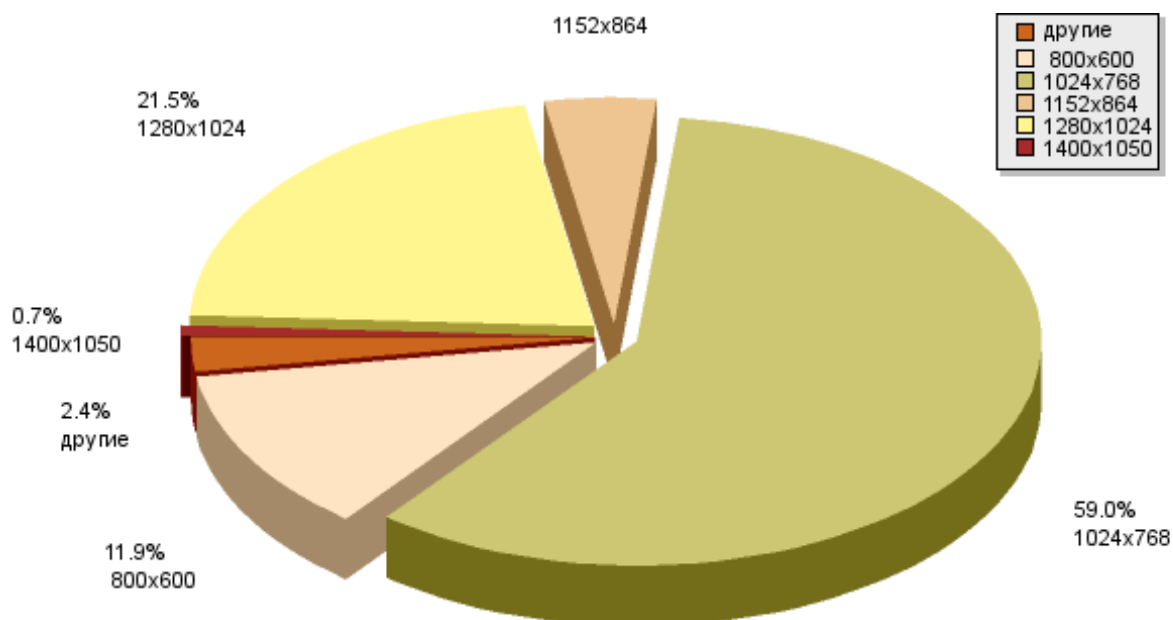


Диаграмма 3. Количество цветов

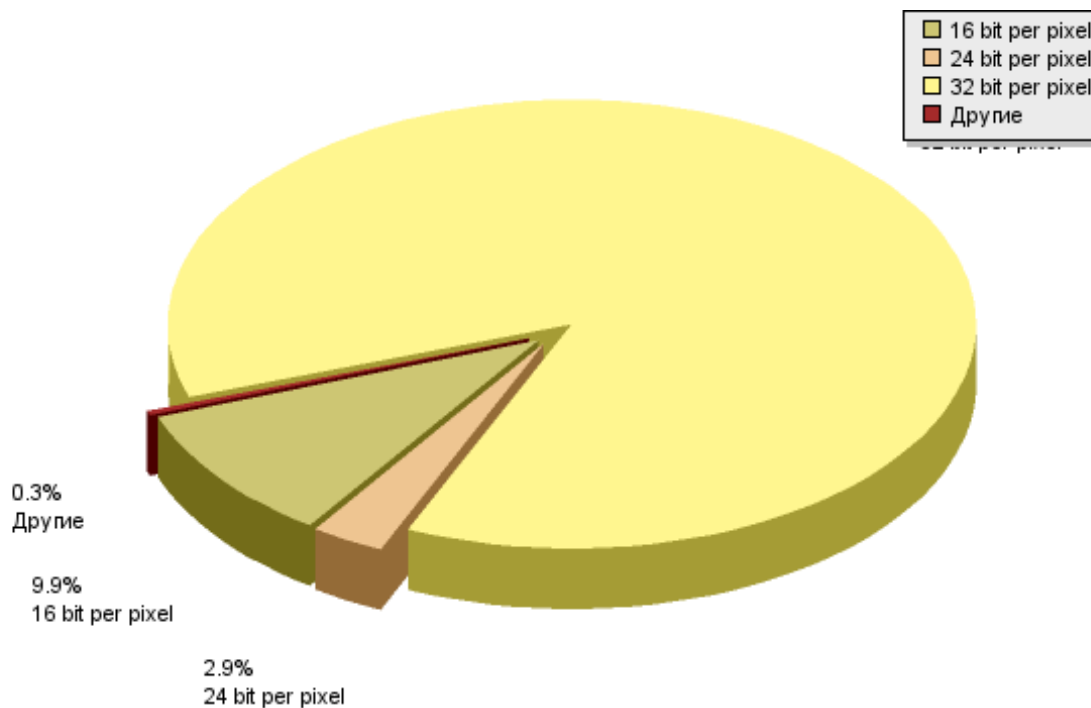


Диаграмма 4. Операционные системы

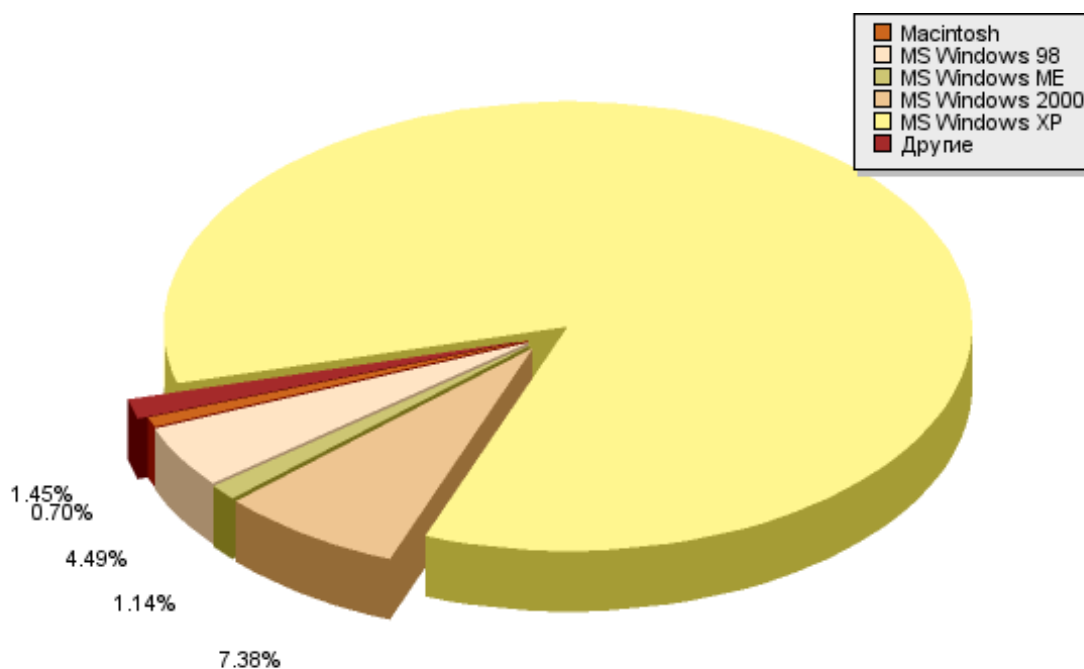
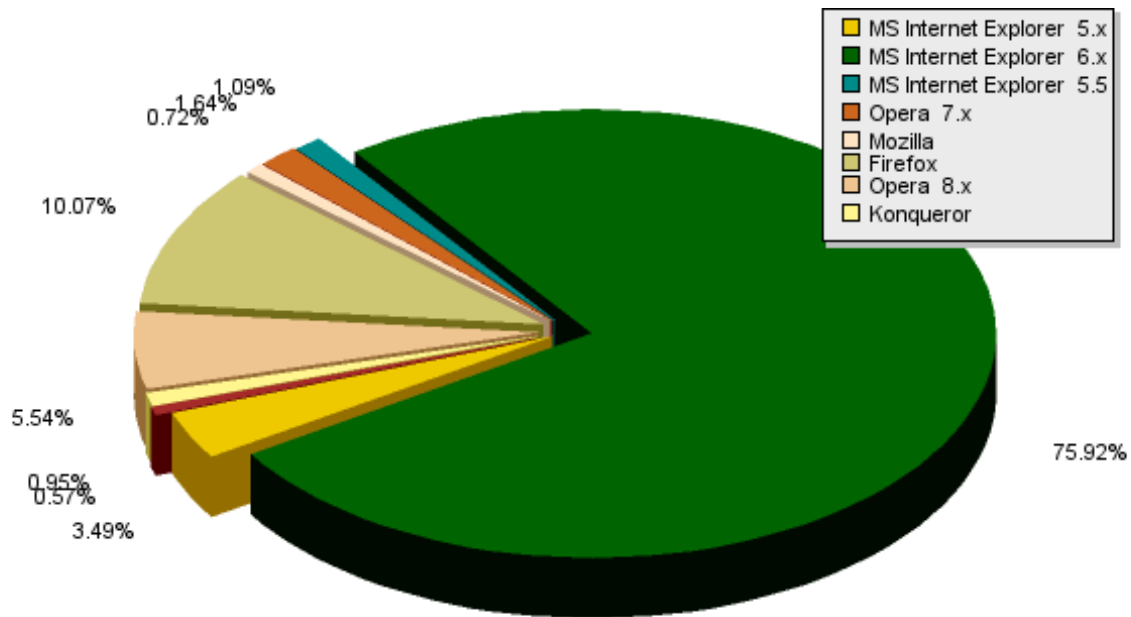


Диаграмма 5. Броузеры



ТРАФИКОГЕНЕРАЦИЯ УКРАИНСКОГО ИНТЕРНЕТА

Таблица 4. ТОП 20 ссылающихся доменов в UAnet

#	Домен	Переходы	%	Динамика
1	www.google.com.ua	7 611 728	9,22%	▲ 1
2	www.ukr.net	7 244 089	8,77%	▼ 1
3	www.bigmir.net	5 816 759	7,05%	◄
4	ru.redtram.com	3 483 518	4,22%	◄
5	www.yandex.ru	3 101 637	3,76%	◄
6	top.bigmir.net	1 814 132	2,20%	◄
7	ukr.net	1 680 901	2,04%	◄
8	www.rambler.ru	1 652 938	2,00%	◄
9	search.bigmir.net	1 224 653	1,48%	◄
10	www.meta.ua	1 103 128	1,34%	◄
11	chat.gala.net	1 007 944	1,22%	◄
12	mbox.bigmir.net	950 973	1,15%	◄
13	meta.ua	906 233	1,10%	▲ 2
14	www.flirt.com.ua	895 691	1,08%	◄
15	ad.fasty.net	891 998	1,08%	new!
16	www.google.com	878 590	1,06%	◄
17	cs.bigmir.net	874 247	1,06%	▼ 4

(продолжение таблицы)

#	Домен	Переходы	%	Динамика
18	my.flirt.com.ua	793 862	0,96%	▼ 1
19	yandex.ru	672 062	0,81%	new!
20	www.meta.com.ua	649 983	0,79%	▼ 1

Таблица 5. ТОП 20 ссылающихся доменов украинских сайтов в UAnet

#	Домен	Переходы	%	Динамика
1	www.ukr.net	7 244 089	8,77%	◄
2	www.bigmir.net	5 816 759	7,05%	◄
3	ru.redtram.com	3 483 518	4,22%	◄
4	top.bigmir.net	1 814 132	2,20%	◄
5	ukr.net	1 680 901	2,04%	◄
6	search.bigmir.net	1 224 653	1,48%	◄
7	www.meta.ua	1 103 128	1,34%	◄
8	chat.gala.net	1 007 944	1,22%	◄
9	mbox.bigmir.net	950 973	1,15%	◄
10	meta.ua	906 233	1,10%	▲ 2
11	www.flirt.com.ua	895 691	1,08%	◄
12	ad.fasty.net	891 998	1,08%	new!
13	cs.bigmir.net	874 247	1,06%	▼ 3
14	my.flirt.com.ua	793 862	0,96%	▼ 1
15	www.meta.com.ua	649 983	0,79%	◄
16	www.gala.net	646 202	0,78%	▼ 2
17	ad0.bigmir.net	583 133	0,71%	▼ 1
18	love.bigmir.net	506 670	0,61%	▼ 1
19	mail.bigmir.net	488 565	0,59%	▼ 1
20	www.abn-ad.com	462 708	0,56%	▼ 1

Таблица 6. Переходы с каталогов и рейтингов по общей аудитории

#	Домен	Переходы	%	Динамика
1	bigmir.net	8 228 118	48,64%	◄
2	top100.rambler.ru	2 890 391	17,09%	◄
3	yaca.yandex.ru	1 910 819	11,30%	◄
4	bigbn.com.ua	1 591 672	9,41%	◄
5	meta.ua	709 893	4,20%	◄
6	uaportal.com	552 829	3,27%	◄
7	list.mail.ru	345 124	2,04%	▲ 1
8	banner.kiev.ua	297 054	1,76%	▼ 1

(продолжение таблицы)

#	Домен	Переходы	%	Динамика
9	topping.com.ua	207 831	1,23%	◄◄
10	liveinternet.ru	66 331	0,39%	◄◄
11	abn.com.ua	50 603	0,30%	◄◄
12	catalog.aport.ru	31 312	0,19%	◄◄
13	list.gala.net	17 701	0,10%	◄◄
14	refer.ru	14 779	0,09%	◄◄
15	startua.com	860	0,01%	◄◄

Таблица 7. Переходы с каталогов и рейтингов по украинской аудитории

#	Домен	Переходы	%	Динамика
1	bigmir.net	7 631 869	72,49%	◄◄
2	bigbn.com.ua	1 065 599	10,12%	◄◄
3	meta.ua	634 304	6,03%	◄◄
4	uaportal.com	438 951	4,17%	◄◄
5	banner.kiev.ua	187 374	1,78%	◄◄
6	top100.rambler.ru	167 380	1,59%	◄◄
7	yaca.yandex.ru	166 557	1,58%	◄◄
8	topping.com.ua	154 172	1,46%	◄◄
9	list.mail.ru	26 437	0,25%	▲ 1
10	abn.com.ua	24 885	0,24%	▼ 1
11	list.gala.net	14 941	0,14%	◄◄
12	liveinternet.ru	9 086	0,09%	◄◄
13	catalog.aport.ru	3 546	0,03%	◄◄
14	refer.ru	1 748	0,02%	◄◄
15	startua.com	709	0,01%	◄◄

ПОИСК В УКРАИНСКОМ ИНТЕРНЕТЕ

Таблица 8. ТОП 10 поисковиков по переходам всех пользователей
(учитываются переходы всех пользователей из результатов поиска)

#	Сайт	Переходы	%
1	google.com	17 011 018	33,50%
2	yandex.ru	16 875 109	33,23%
3	rambler.ru	9 618 993	18,94%
4	mail.ru	1 843 495	3,63%
5	meta.ua	1 752 603	3,45%
6	msn.com	1 507 792	2,97%
7	bigmir.net	1 263 753	2,49%
8	aport.ru	523 077	1,03%
9	yahoo.com	382 835	0,75%
10	search.com.ua	7 043	0,01%

Таблица 9. ТОП 10 поисковиков по переходам украинских пользователей:
(учитываются только переходы украинских пользователей из результатов поиска)

#	Сайт	Переходы	%
1	google.com	8 892 182	51,54%
2	yandex.ru	2 945 519	17,07%
3	rambler.ru	1 802 937	10,45%
4	meta.ua	1 646 667	9,54%
5	bigmir.net	1 222 072	7,08%
6	msn.com	410 703	2,38%
7	mail.ru	180 192	1,04%
8	aport.ru	79 565	0,46%
9	yahoo.com	67 066	0,39%
10	search.com.ua	6 375	0,04%

Таблица 10. ТОП 30 поисковых запросов украинских пользователей

#	Запрос	Количество	Динамика
1	реферати	93 963	◄◄
2	работа	53 837	◄◄
3	рефераты	47 847	▲ 2
4	погода	46 773	▼ 1
5	работа в киеве	44 639	▼ 1
6	чат	44 524	◄◄
7	карта киева	42 060	▲ 1

(продолжение таблицы)

#	Запрос	Количество	Динамика
8	реферат	41 951	▼ 1
9	порно	27 120	◄
10	гороскоп	22 801	◄
11	сонник	20 184	◄
12	автобазар	20 077	▲ 1
13	знакомства	19 876	▼ 1
14	bigmir	15 639	▲ 2
15	новости	15 635	▲ 4
16	bizarre	15 496	▲ 2
17	ukr.net	15 419	◄
18	погода в киеве	15 381	▲ 4
19	обозреватель	14 604	▼ 5
20	игры	14 560	▼ 5
21	мобильные телефо	13 486	◄
22	mp3	13 143	▲ 2
23	-	12 356	▲ 7
24	pokia	12 293	▲ 2
25	новости украины	12 120	▲ 5
26	гороскопы	11 659	▼ 6
27	работа в донецке	11 219	▲ 2
28	новини	11 148	▼ 1
29	секс	10 756	▼ 4
30	погода в украине	10 656	◄

МЕТОДОЛОГИЯ

Посетители (cookies) - это число уникальных идентификаторов компьютеров, с которых были обращения к Вашей странице.

Сессией считается пребывание пользователя на сайте с перерывом не более 30 минут.

Ядро - число уникальных идентификаторов компьютеров, с которых были обращения к Вашей странице в течении 30 дней не реже 1-го раза в 7 дней.

Информация о регионе посетителя получена из базы данных ip адресов, созданной сотрудниками SputnikMedia.net

ИНФОРМАЦИЯ

По вопросам, связанным с исследованием, просьба обращаться по адресу:
advert@sputnikmedia.net