



ГЛОБАЛЬНАЯ СТАТИСТИКА УКРАИНСКОГО ИНТЕРНЕТА

Март 2008

Условия распространения

Содержание этого документа является собственностью компании BIGMIR-Internet. Публикация в СМИ и Интернет, передача отчета третьим лицам и иное распространение разрешается при условии ссылки (для интернет-изданий - гиперссылки) на <http://index.bigmir.net>

Адрес компании

01601, г.Киев, бул.Леси Украинки, 34, офис 401, тел. (044) 496-1111, факс (044) 258-6465, <http://bigmir-internet.com.ua/>

3 апреля 2008 г.

АУДИТОРИЯ УКРАИНСКОГО ИНТЕРНЕТА

По итогам марта месяца, аудитория украинского интернета составила 8 362 877 человек. Это уникальные пользователи, сделавшие больше одного просмотра страницы (хита) за текущий месяц + пользователи, которые просматривали страницы в этом и в прошлом месяце.

Средняя недельная аудитория украинского Интернета в марте составила:

3 826 072 чел.

Динамика по сравнению с февралем - ▲ 4,44%

Среднесуточная аудитория украинского Интернета в марте составила:

1 514 025 чел.

Динамика по сравнению с февралем - ▲ 2,53%

Среднесуточная аудитория украинского Интернета в рабочий день в марте составила:

1 711 617 чел.

Динамика по сравнению с февралем - ▲ 4,74%

Среднесуточная аудитория украинского Интернета в выходной день в марте составила:

1 099 082 чел.

Динамика по сравнению с февралем - ▲ 3,37%

Количество хитов, сгенерированных украинской аудиторией в марте:

1 576 399 941

Динамика по сравнению с февралем - ▲ 7,30%

Ядро украинской аудитории в марте составило:

1 615 901 чел.

Динамика по сравнению с февралем - ▲ 6,27%

Среднее число суточных сессий украинских пользователей:

1,12

Динамика по сравнению с февралем - ▲ 0,57%

Среднее время проводимое на сайтах украинскими пользователями:

3,51 мин.

Динамика по сравнению с февралем - ▲ 2,39%

Средняя глубина просмотра сайтов украинскими пользователями:

3,07 стр.

Динамика по сравнению с февралем - ▲ 0,49%

Общее время, проведенное украинскими пользователями в Интернете в марте:

3 325 284 837 мин.

Динамика по сравнению с февралем - ▲ 0,21%

ГЕОГРАФИЯ УКРАИНСКОГО ИНТЕРНЕТА

Географически, как и прежде, лидирует киевский регион. Его доля составила 58,96% от общей аудитории, в то время как у житомирского и черновицкого регионов наименьшая активность, всего 0,19% и 0,13% соответственно. Далее, в порядке убывания, следуют такие крупные регионы как: Одесса, Днепропетровск, Донецк, Харьков, Львов, Запорожье, Крым. Их суммарная доля составляет 30,63%. На остальные регионы пришлось 10,09%.

Ниже приведена диаграмма географического распределения украинских посетителей:

Диаграмма 1. Аудитория по регионам Украины (Март 2008)

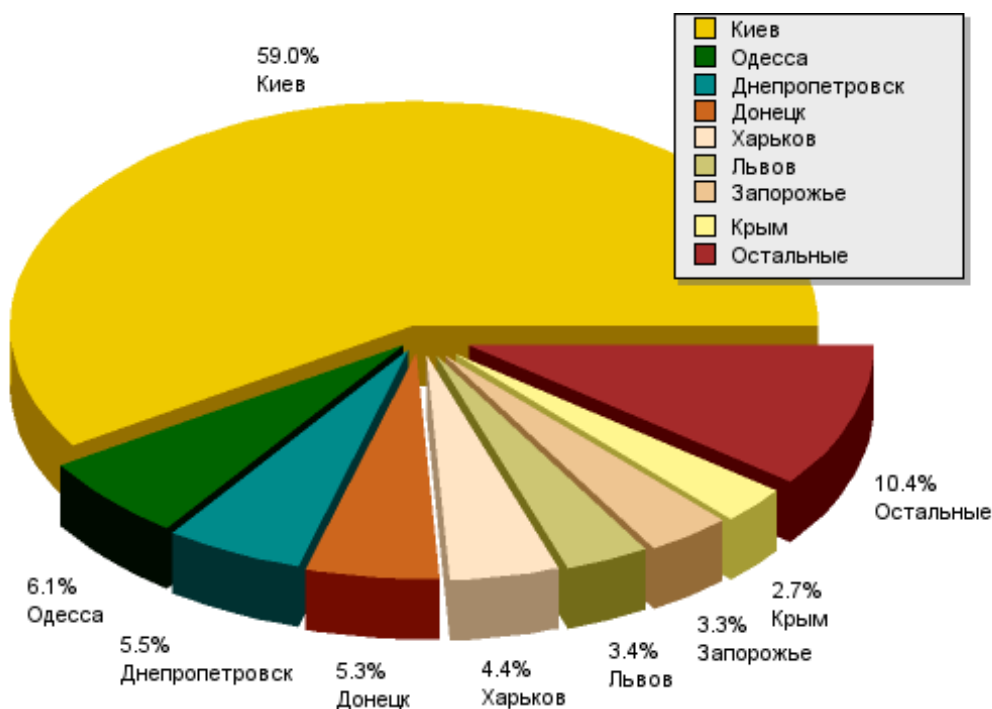


Таблица 2. Полная таблица распределения аудитории по регионам

#	Регион	Пользователи	%	Динамика
1	Киев	4 930 343	58,96%	▲ 8,00%
2	Одесса	513 468	6,14%	▲ 8,69%
3	Днепропетровск	460 124	5,50%	▲ 4,86%
4	Донецк	443 804	5,31%	▲ 5,23%
5	Харьков	364 028	4,35%	▲ 5,24%
6	Львов	280 295	3,35%	▲ 5,98%
7	Запорожье	276 024	3,30%	▲ 19,01%
8	Крым	224 387	2,68%	▲ 5,93%
9	Полтава	103 476	1,24%	▲ 5,76%
10	Луганск	98 245	1,17%	▼ 2,94%
11	Николаев	87 570	1,05%	▲ 5,71%

(продолжение таблицы)

#	Регион	Пользователи	%	Динамика
12	Черкассы	77 363	0,93%	▲ 6,20%
13	Сумы	64 697	0,77%	▲ 7,41%
14	Хмельницкий	59 178	0,71%	▲ 3,92%
15	Ровно	54 714	0,65%	▲ 13,78%
16	Винница	49 704	0,59%	▲ 5,98%
17	Херсон	46 395	0,55%	▲ 2,13%
18	Тернополь	43 478	0,52%	▲ 14,65%
19	Ивано-Франковск	40 634	0,49%	▲ 17,60%
20	Кировоград	37 208	0,44%	▲ 11,72%
21	Чернигов	34 976	0,42%	▲ 1,10%
22	Закарпатье	28 398	0,34%	▼ 2,89%
23	Луцк	17 793	0,21%	▲ 27,07%
24	Житомир	16 120	0,19%	▲ 63,01%
25	Черновцы	10 455	0,13%	▲ 16,58%
	ВСЕГО	8 362 877	100%	

Таблица 3. Полная таблица распределения хитов по регионам

#	Регион	Пользователи	%	Динамика
1	Киев	1 038 506 911	65,88%	▲ 7,04%
2	Одесса	90 627 406	5,75%	▲ 4,83%
3	Днепропетровск	78 459 066	4,98%	▲ 4,28%
4	Донецк	62 524 347	3,97%	▲ 8,77%
5	Харьков	52 136 356	3,31%	▲ 4,63%
6	Львов	51 060 730	3,24%	▲ 7,82%
7	Запорожье	32 782 297	2,08%	▲ 6,97%
8	Крым	28 305 261	1,80%	▲ 9,85%
9	Полтава	15 754 068	1,00%	▲ 13,37%
10	Луганск	14 262 583	0,90%	▼ 3,59%
11	Черкассы	13 412 310	0,85%	▲ 10,28%
12	Ровно	13 349 812	0,85%	▲ 19,14%
13	Николаев	12 340 604	0,78%	▲ 11,29%
14	Тернополь	9 732 812	0,62%	▲ 17,50%
15	Хмельницкий	8 715 555	0,55%	▲ 9,32%
16	Сумы	8 543 043	0,54%	▲ 9,61%
17	Ивано-Франковск	8 285 425	0,53%	▲ 24,49%
18	Винница	7 993 175	0,51%	▲ 7,98%
19	Херсон	6 414 776	0,41%	▲ 11,67%
20	Чернигов	5 927 191	0,38%	▲ 11,44%
21	Кировоград	5 753 336	0,36%	▲ 21,99%

(продолжение таблицы)

#	Регион	Пользователи	%	Динамика
22	Закарпатье	4 105 899	0,26%	▲ 1,15%
23	Луцк	2 979 984	0,19%	▲ 29,70%
24	Житомир	2 869 860	0,18%	▲ 101,13%
25	Черновцы	1 557 134	0,10%	▲ 16,28%
	ВСЕГО	1 576 399 941	100%	

ТЕХНОМЕТРИКА УКРАИНСКОГО ИНТЕРНЕТА

Диаграмма 2. Экранные разрешения

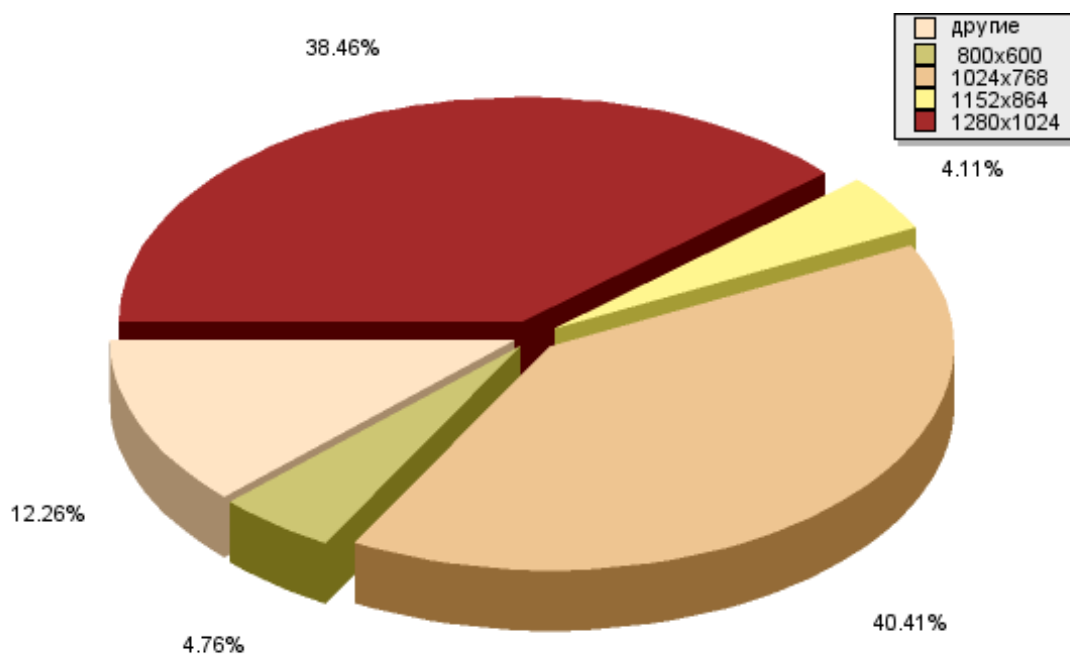


Диаграмма 3. Количество цветов

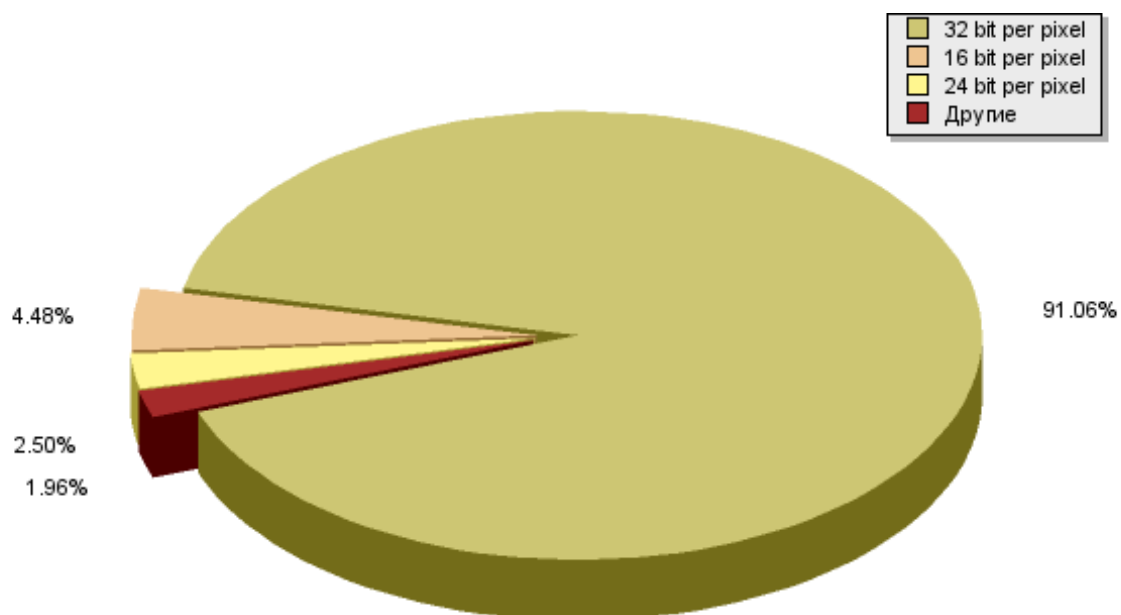


Диаграмма 4. Операционные системы

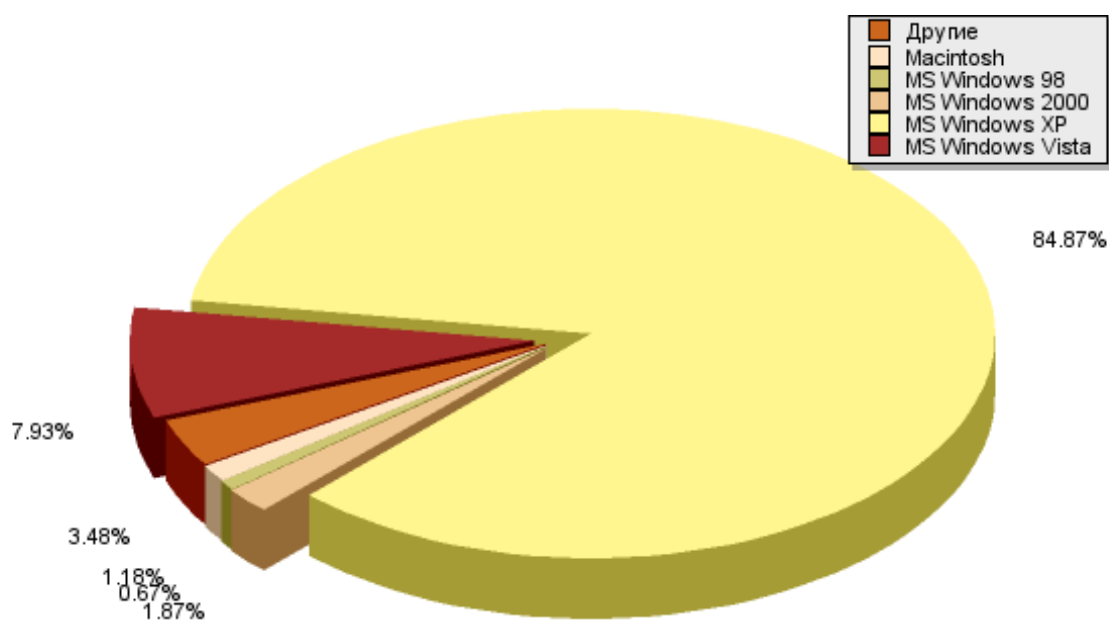
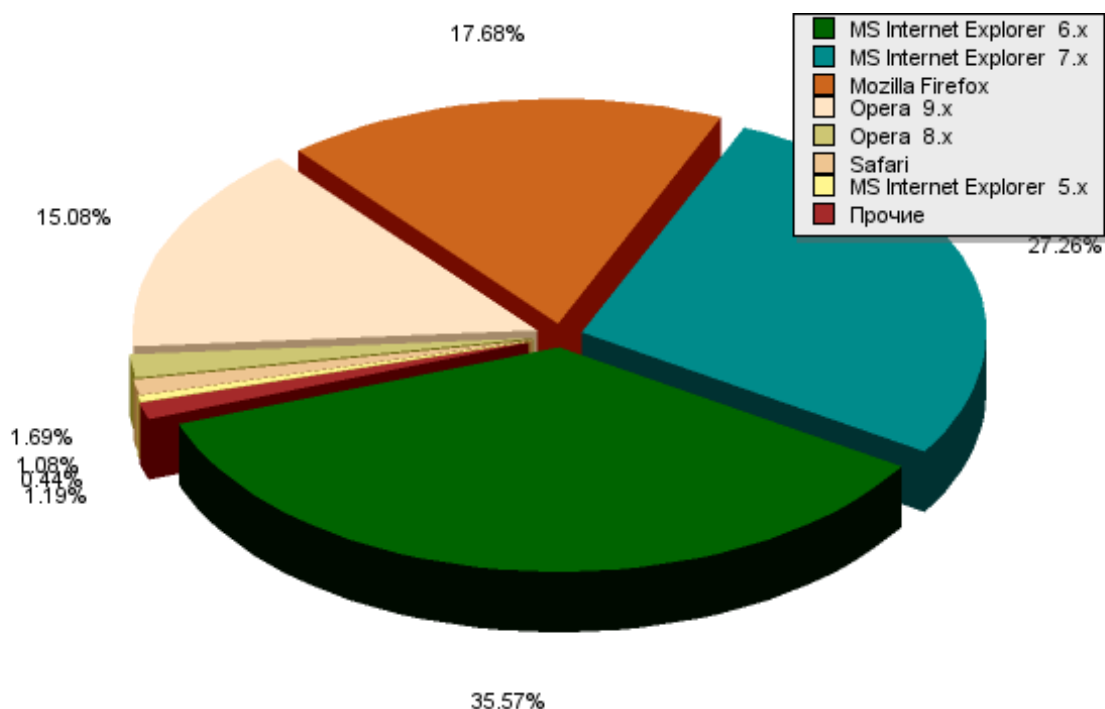


Диаграмма 5. Броузеры



ТРАФИКОГЕНЕРАЦИЯ УКРАИНСКОГО ИНТЕРНЕТА

Таблица 4. ТОП 20 ссылающихся доменов в UAnet

#	Домен	Переходы	%	Динамика
1	www.google.com.ua	54 809 041	18,61%	◀▶
2	mail.google.com	25 544 645	8,67%	◀▶
3	www.ukr.net	17 730 091	6,02%	◀▶
4	www.yandex.ru	16 854 496	5,72%	◀▶
5	www.marketgid.com	12 657 725	4,30%	◀▶
6	www.google.com	9 167 972	3,11%	▲ 1
7	www.bigmir.net	8 519 567	2,89%	▼ 1
8	www.google.ru	6 725 034	2,28%	◀▶
9	news.meta.ua	3 091 242	1,05%	◀▶
10	meta.ua	3 010 892	1,02%	◀▶
11	search.bigmir.net	2 854 096	0,97%	▲ 1
12	www.rambler.ru	2 805 646	0,95%	▲ 1
13	ua.readme.ru	2 709 424	0,92%	▲ 3
14	ru.redtram.com	2 573 586	0,87%	▲ 1
15	search.ukr.net	2 413 139	0,82%	▼ 1
16	www.korrespondent.net	2 193 712	0,74%	▲ 1
17	go.mail.ru	1 997 100	0,68%	▲ 2

(продолжение таблицы)

#	Домен	Переходы	%	Динамика
18	freemail.ukr.net	1 771 340	0,60%	new!
19	win.mail.ru	1 730 366	0,59%	▼ 1
20	pagead2.googlesyndication.	1 356 836	0,46%	new!

Таблица 5. ТОП 20 ссылающихся доменов украинских сайтов в UAnet

#	Домен	Переходы	%	Динамика
1	mail.google.com	25 544 645	8,67%	◀▶
2	www.ukr.net	17 730 091	6,02%	◀▶
3	www.marketgid.com	12 657 725	4,30%	◀▶
4	www.bigmir.net	8 519 567	2,89%	◀▶
5	news.meta.ua	3 091 242	1,05%	◀▶
6	meta.ua	3 010 892	1,02%	◀▶
7	search.bigmir.net	2 854 096	0,97%	▲ 1
8	ru.redtram.com	2 573 586	0,87%	▲ 2
9	search.ukr.net	2 413 139	0,82%	◀▶
10	www.korrespondent.net	2 193 712	0,74%	▲ 1
11	freemail.ukr.net	1 771 340	0,60%	new!
12	pagead2.googlesyndication.	1 356 836	0,46%	▲ 6
13	www.football.ua	1 305 940	0,44%	▲ 3
14	new.ukr.net	1 296 566	0,44%	▼ 7
15	love.bigmir.net	1 208 167	0,41%	▼ 3
16	search.live.com	1 203 650	0,41%	▼ 3
17	top.bigmir.net	1 166 475	0,40%	▼ 3
18	www.news.join.com.ua	1 096 025	0,37%	▲ 1
19	www.gismeteo.ua	1 034 437	0,35%	new!
20	infostore.org	957 216	0,33%	new!

Таблица 6. Переходы с каталогов и рейтингов по общей аудитории

#	Домен	Переходы	%	Динамика
1	bigmir.net	10 382 938	40,82%	◀▶
2	top100.rambler.ru	3 712 954	14,60%	◀▶
3	yaca.yandex.ru	1 797 242	7,07%	▲ 1
4	adriver.ru	1 525 022	6,00%	▼ 1
5	bigbn.com.ua	1 302 778	5,12%	◀▶
6	megaban.com.ua	1 133 246	4,46%	▲ 1
7	banner.kiev.ua	1 088 038	4,28%	▼ 1
8	mbn.com.ua	942 024	3,70%	◀▶

(продолжение таблицы)

#	Домен	Переходы	%	Динамика
9	abn.com.ua	851 322	3,35%	▲ 1
10	meta.ua	741 962	2,92%	▼ 1
11	uaportal.com	604 616	2,38%	◄
12	i.ua	413 165	1,62%	▲ 1
13	list.mail.ru	332 957	1,31%	▼ 1
14	holder.com.ua	205 766	0,81%	▲ 1
15	liveinternet.ru	176 246	0,69%	▼ 1
16	topping.com.ua	174 644	0,69%	◄
17	catalog.aport.ru	21 659	0,09%	◄
18	refer.ru	16 132	0,06%	◄
19	startua.com	7 987	0,03%	◄
20	list.gala.net	3 466	0,01%	◄

Таблица 7. Переходы с каталогов и рейтингов по украинской аудитории

#	Домен	Переходы	%	Динамика
1	bigmir.net	9 686 146	57,82%	◄
2	bigbn.com.ua	959 040	5,72%	◄
3	megaban.com.ua	900 334	5,37%	▲ 1
4	banner.kiev.ua	857 778	5,12%	▼ 1
5	meta.ua	672 812	4,02%	▲ 1
6	adriver.ru	649 418	3,88%	▼ 1
7	mbn.com.ua	535 645	3,20%	▲ 1
8	uaportal.com	513 936	3,07%	▼ 1
9	abn.com.ua	477 136	2,85%	▲ 1
10	top100.rambler.ru	440 810	2,63%	▼ 1
11	i.ua	364 052	2,17%	◄
12	yaca.yandex.ru	270 123	1,61%	◄
13	holder.com.ua	182 365	1,09%	◄
14	topping.com.ua	132 584	0,79%	◄
15	liveinternet.ru	51 565	0,31%	◄
16	list.mail.ru	41 470	0,25%	◄
17	startua.com	6 674	0,04%	◄
18	catalog.aport.ru	4 266	0,03%	◄
19	refer.ru	3 331	0,02%	▲ 1
20	list.gala.net	2 810	0,02%	▼ 1

ПОИСК В УКРАИНСКОМ ИНТЕРНЕТЕ

*Таблица 8. ТОП 10 поисковиков по переходам всех пользователей
(учитываются переходы всех пользователей из результатов поиска)*

#	Сайт	Переходы	%
1	google.com	100 393 912	56,34%
2	yandex.ru	47 862 196	26,86%
3	rambler.ru	11 651 037	6,54%
4	mail.ru	4 830 609	2,71%
5	bigmir.net	2 970 814	1,67%
6	meta.ua	2 817 828	1,58%
7	live.com	2 624 339	1,47%
8	ukr.net	2 489 151	1,40%
9	yahoo.com	1 065 219	0,60%
10	gogo.ru	517 610	0,29%
11	msn.com	434 548	0,24%
12	aport.ru	232 077	0,13%
13	i.ua	136 544	0,08%
14	uaportal.com	52 077	0,03%
15	poisk.ru	39 413	0,02%
16	altavista.com	37 957	0,02%
17	gde.ru	21 956	0,01%
18	webalta.ru	16 677	0,01%
19	search.com.ua	1 694	0,00%

*Таблица 9. ТОП 10 поисковиков по переходам украинских пользователей:
(учитываются только переходы украинских пользователей из результатов поиска)*

#	Сайт	Переходы	%
1	google.com	69 318 454	68,41%
2	yandex.ru	17 730 956	17,50%
3	rambler.ru	3 005 440	2,97%
4	bigmir.net	2 849 593	2,81%
5	meta.ua	2 672 704	2,64%
6	ukr.net	2 410 590	2,38%
7	mail.ru	1 375 304	1,36%
8	live.com	1 202 072	1,19%
9	yahoo.com	292 997	0,29%
10	msn.com	194 513	0,19%
11	i.ua	122 879	0,12%
12	aport.ru	45 094	0,04%

(продолжение таблицы)

#	Сайт	Переходы	%
13	gogo.ru	38 625	0,04%
14	uaportal.com	32 747	0,03%
15	poisk.ru	9 320	0,01%
16	altavista.com	7 451	0,01%
17	webalta.ru	6 500	0,01%
18	gde.ru	5 972	0,01%
19	search.com.ua	899	0,00%

Таблица 10. ТОП 30 поисковых запросов украинских пользователей

#	Запрос	Количество	Динамика
1	погода	480 216	◀▶
2	работа	215 115	◀▶
3	автобазар	208 474	▲ 2
4	чат	190 302	▼ 1
5	карта киева	178 216	▼ 1
6	новости	151 195	◀▶
7	ukr.net	142 933	◀▶
8	гороскоп	142 300	▲ 1
9	сонник	138 872	▲ 2
10	реферати	137 085	▲ 3
11	знакомства	124 502	▼ 1
12	работа в киеве	120 082	▼ 4
13	переводчик	113 176	▼ 1
14	футбол	100 971	▲ 1
15	новини	81 238	▼ 1
16	погода в киеве	75 917	▲ 11
17	автопродажа	75 900	◀▶
18	bigmir	74 140	▼ 2
19	порно	70 731	▲ 11
20	реферат	65 761	▲ 8
21	bizarre	62 518	▼ 3
22	приколы	62 377	▼ 1
23	ігри	57 985	◀▶
24	робота	56 671	▼ 4
25	чат бизар	56 474	▼ 6
26	музыка	56 356	▼ 1
27	секс	56 020	▼ 1
28	скачать бесплатно	55 977	▲ 2
29	бизар	54 383	▼ 7

(продолжение таблицы)

#	Запрос	Количество	Динамика
30	обои	50 878	▼ 6

МЕТОДОЛОГИЯ

Посетители (cookies) - это число уникальных идентификаторов компьютеров, с которых были обращения к Вашей странице.

Сессией считается пребывание пользователя на сайте с перерывом не более 30 минут.

Ядро - число уникальных идентификаторов компьютеров, с которых были обращения к Вашей странице в течении 30 дней не реже 1-го раза в 7 дней.

Информация о регионе посетителя получена из базы данных ip адресов, созданной сотрудниками SputnikMedia.net

ИНФОРМАЦИЯ

По вопросам, связанным с исследованием, просьба обращаться по адресу:
advert@bigmir-internet.com.ua