



ГЛОБАЛЬНАЯ СТАТИСТИКА УКРАИНСКОГО ИНТЕРНЕТА

Февраль 2011

Условия распространения

Содержание этого документа является собственностью компании BIGMIR-Internet. Публикация в СМИ и Интернет, передача отчета третьим лицам и иное распространение разрешается при условии ссылки (для интернет-изданий - гиперссылки) на <http://index.bigmir.net>

Адрес компании

02140, Украина, Киев, пр. Бажана, 14-А, 7 этаж,
тел. (044) 496-4563, факс (044) 496-4567,
<http://bigmir-internet.com.ua/>

7 марта 2011 г.

АУДИТОРИЯ УКРАИНСКОГО ИНТЕРНЕТА

В феврале аудитория украинского интернета составила **19 719 186** Cookies в месяц. Это уникальные Браузеры, сделавшие больше одного просмотра страницы (хита) за текущий месяц + Браузеры, которые просматривали страницы в этом и в прошлом месяце.

Средняя недельная аудитория украинского Интернета в феврале составила:

9 313 408 чел.

Динамика по сравнению с январем - ▲ 3,73%

Среднесуточная аудитория украинского Интернета в феврале составила:

3 749 343 чел.

Динамика по сравнению с январем - ▲ 10,74%

Среднесуточная аудитория украинского Интернета в рабочий день в феврале составила:

3 964 353 чел.

Динамика по сравнению с январем - ▲ 10,19%

Среднесуточная аудитория украинского Интернета в выходной день в феврале составила:

3 211 817 чел.

Динамика по сравнению с январем - ▲ 9,24%

Количество хитов, сгенерированных украинской аудиторией в феврале:

2 606 575 537

Динамика по сравнению с январем - ▼ 5,16%

Ядро украинской аудитории в феврале составило:

3 973 089 чел.

Динамика по сравнению с январем - ▲ 17,62%

Среднее число суточных сессий украинских пользователей:

1,13

Динамика по сравнению с январем - ▲ 0,09%

Среднее время проводимое на сайтах украинскими пользователями:

2,80 мин.

Динамика по сравнению с январем - ▼ 2,26%

Средняя глубина просмотра сайтов украинскими пользователями:

2,66 стр.

Динамика по сравнению с январем - ▼ 2,29%

Общее время, проведенное украинскими пользователями в Интернете в феврале:

4 165 725 448 мин.

Динамика по сравнению с январем - ▼ 9,31%

ГЕОГРАФИЯ УКРАИНСКОГО ИНТЕРНЕТА

Существенных изменений в географическом распределении пользователей не наблюдалось. Как и прежде, лидирует киевский регион. Его доля составила 56,26% от общей аудитории. Далее, в порядке убывания, следуют такие крупные регионы как: Харьков, Донецк, Одесса, Львов, Днепропетровск, Крым, Луганск. Их суммарная доля составляет 32,27%. В то же время у ровенского, житомирского и ивано-франковского регионов наименьшая активность, всего 0,27%, 0,29% и 0,18% соответственно. На остальные регионы пришлось 10,73%. **Ниже приведена диаграмма географического распределения украинских посетителей:**

Диаграмма 1. Аудитория по регионам Украины (Февраль 2011)

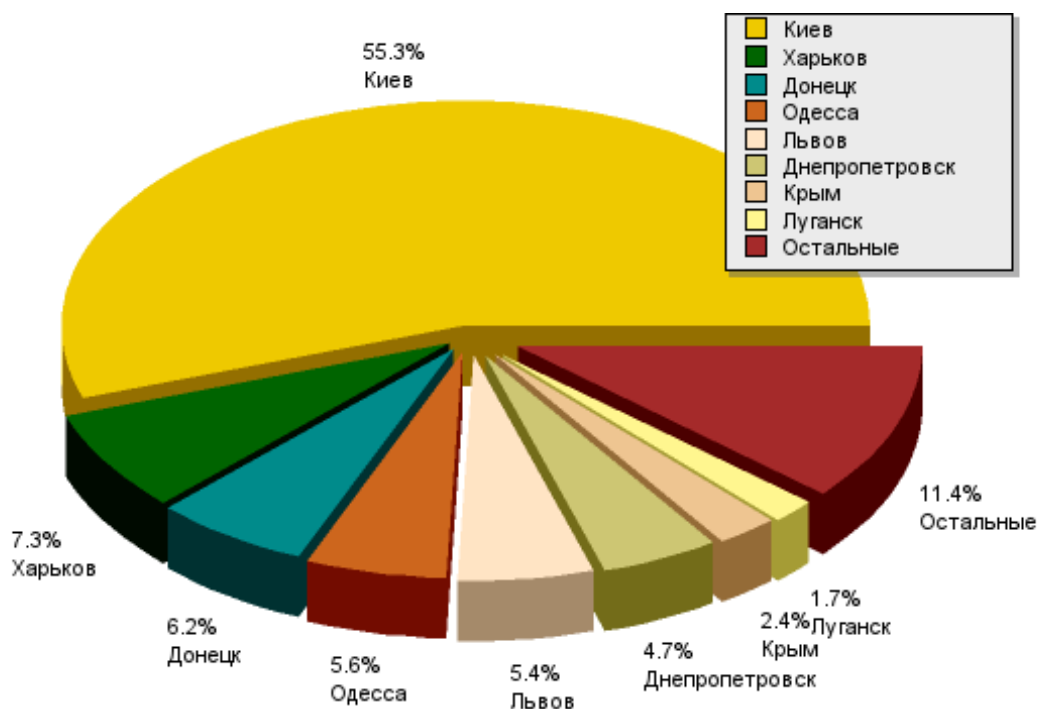


Таблица 2. Полная таблица распределения аудитории по регионам

#	Регион	Пользователи	%	Динамика
1	Киев	10 898 341	55,27%	▼ 6,97%
2	Харьков	1 432 923	7,27%	▼ 2,74%
3	Донецк	1 221 900	6,20%	▼ 6,51%
4	Одесса	1 113 004	5,64%	▼ 5,00%
5	Львов	1 061 922	5,39%	▼ 2,31%
6	Днепропетровск	924 944	4,69%	▼ 7,85%
7	Крым	482 062	2,44%	▼ 4,84%
8	Луганск	338 970	1,72%	▼ 8,97%
9	Полтава	262 617	1,33%	▼ 4,14%
10	Запорожье	234 423	1,19%	▼ 4,98%
11	Николаев	223 597	1,13%	▼ 6,70%

(продолжение таблицы)

#	Регион	Пользователи	%	Динамика
12	Черкассы	220 020	1,12%	▼ 4,03%
13	Херсон	218 558	1,11%	▼ 21,48%
14	Тернополь	178 805	0,91%	▼ 0,21%
15	Винница	148 096	0,75%	▼ 5,08%
16	Сумы	144 366	0,73%	▼ 10,06%
17	Чернигов	118 837	0,60%	▼ 5,07%
18	Закарпатье	101 303	0,51%	▼ 0,98%
19	Кировоград	82 967	0,42%	▼ 7,55%
20	Черновцы	62 737	0,32%	▼ 2,16%
21	Луцк	60 705	0,31%	▼ 0,11%
22	Хмельницкий	59 311	0,30%	▼ 3,71%
23	Ровно	52 995	0,27%	▲ 1,66%
24	Житомир	45 652	0,23%	▼ 10,56%
25	Ивано-Франковск	30 131	0,15%	▼ 12,50%
	ВСЕГО	19 719 186	100%	

Таблица 3. Полная таблица распределения хитов по регионам

#	Регион	Пользователи	%	Динамика
1	Киев	1 466 547 682	56,26%	▼ 4,86%
2	Харьков	190 996 722	7,33%	▼ 0,67%
3	Донецк	145 448 558	5,58%	▼ 8,24%
4	Одесса	141 818 418	5,44%	▼ 4,82%
5	Львов	140 755 544	5,40%	▼ 3,37%
6	Днепропетровск	127 446 770	4,89%	▼ 5,94%
7	Крым	52 984 365	2,03%	▼ 7,16%
8	Луганск	41 810 554	1,60%	▼ 7,34%
9	Полтава	37 804 803	1,45%	▼ 2,87%
10	Черкассы	34 019 146	1,30%	▼ 6,58%
11	Запорожье	30 254 428	1,16%	▼ 2,43%
12	Николаев	25 510 612	0,98%	▼ 8,47%
13	Херсон	24 395 122	0,94%	▼ 24,56%
14	Сумы	19 828 436	0,76%	▼ 4,65%
15	Винница	19 803 697	0,76%	▼ 7,78%
16	Чернигов	18 764 198	0,72%	▼ 4,74%
17	Тернополь	17 623 223	0,68%	▼ 14,27%
18	Закарпатье	13 413 008	0,51%	▼ 1,80%
19	Кировоград	11 057 159	0,42%	▼ 8,35%
20	Луцк	10 196 537	0,39%	▼ 3,43%
21	Черновцы	8 865 018	0,34%	▲ 0,68%

(продолжение таблицы)

#	Регион	Пользователи	%	Динамика
22	Хмельницкий	8 261 369	0,32%	▼ 3,99%
23	Житомир	7 458 906	0,29%	▼ 6,75%
24	Ровно	7 000 793	0,27%	▼ 1,90%
25	Ивано-Франковск	4 773 513	0,18%	▼ 18,08%
	ВСЕГО	2 606 838 581	100%	

ТЕХНОМЕТРИКА УКРАИНСКОГО ИНТЕРНЕТА

Диаграмма 2. Экранные разрешения

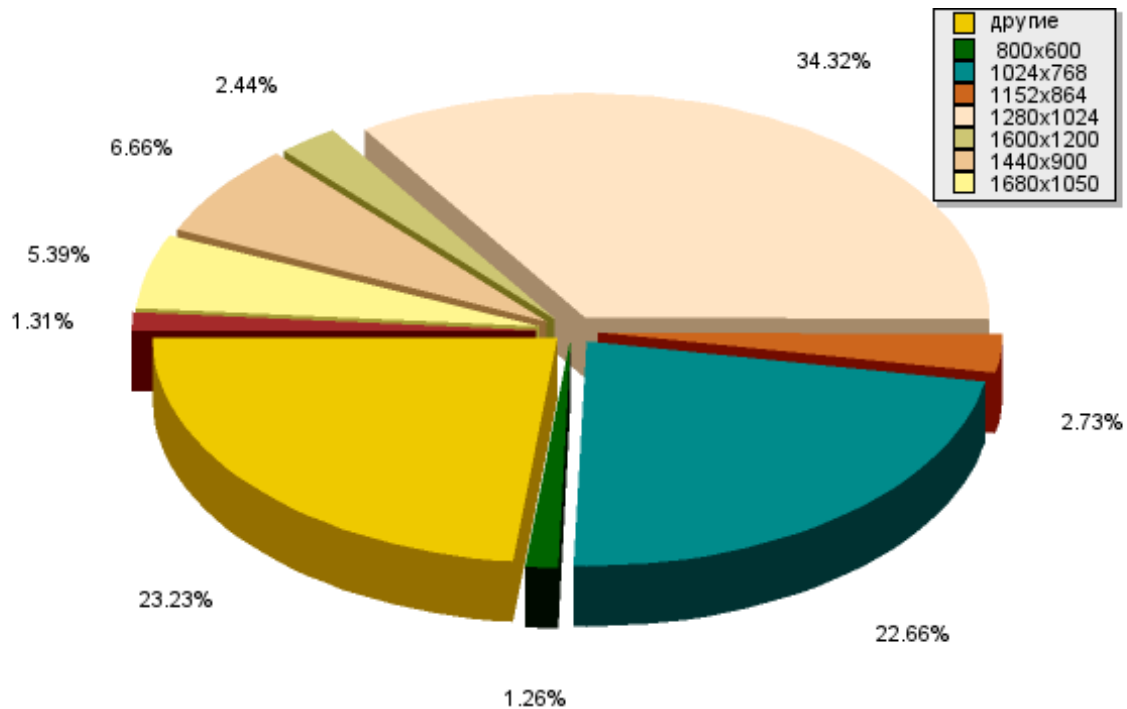


Диаграмма 3. Количество цветов

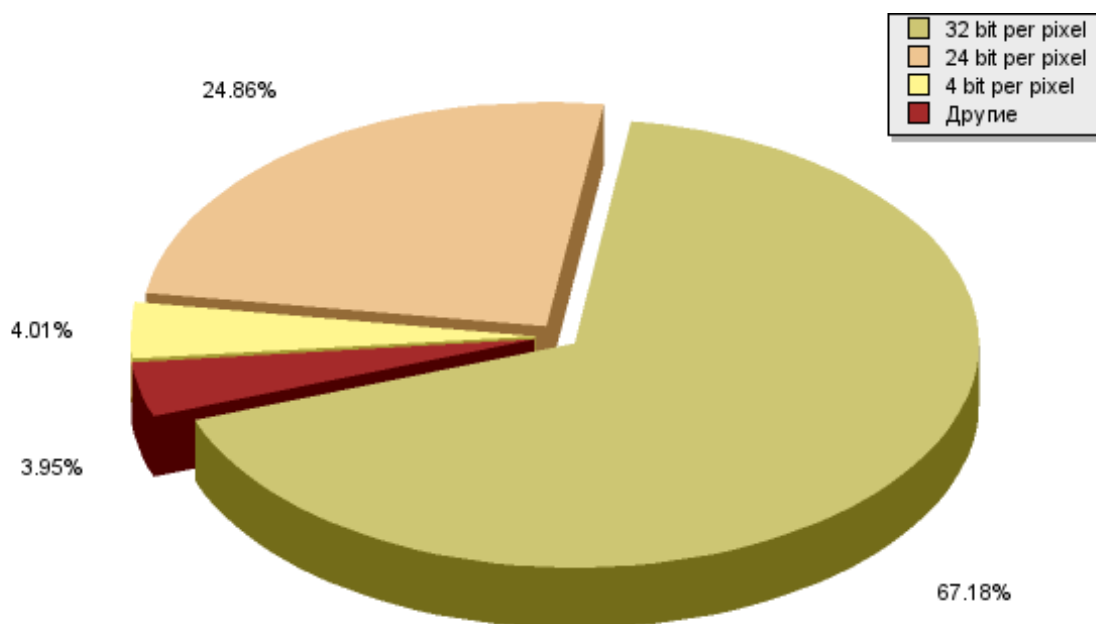


Диаграмма 4. Операционные системы

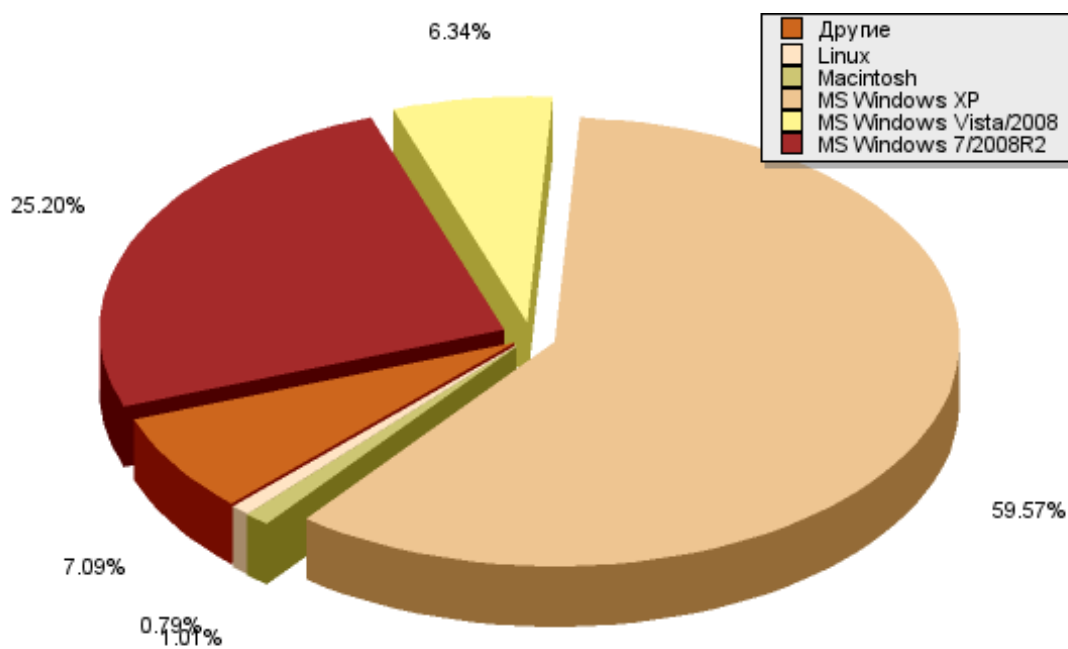
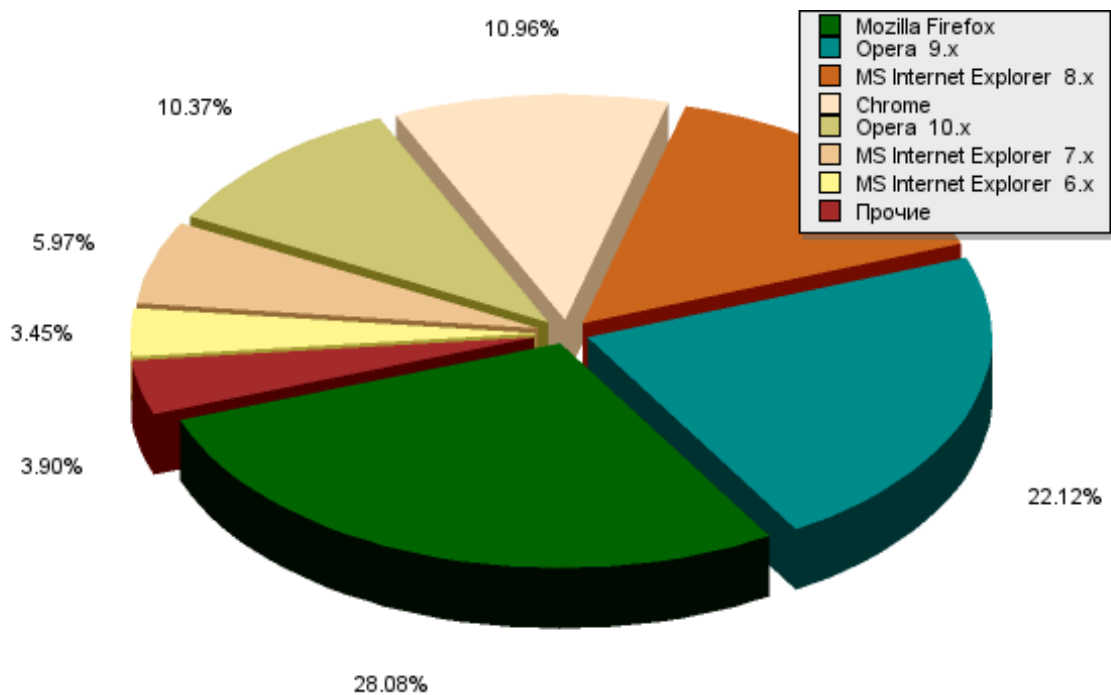


Диаграмма 5. Броузеры



ТРАФИКОГЕНЕРАЦИЯ УКРАИНСКОГО ИНТЕРНЕТА

Таблица 4. ТОП 20 ссылающихся доменов в UAnet

#	Домен	Переходы	%	Динамика
1	www.google.com.ua	166 787 252	28,44%	◄◄
2	www.ukr.net	71 266 480	12,15%	◄◄
3	yandex.ua	63 538 038	10,83%	◄◄
4	www.google.ru	19 421 166	3,31%	◄◄
5	mail.google.com	15 884 726	2,71%	▲ 1
6	www.marketgid.com	13 838 543	2,36%	▼ 1
7	www.google.com	11 817 071	2,01%	◄◄
8	www.bigmir.net	9 806 006	1,67%	◄◄
9	freemail.ukr.net	7 272 029	1,24%	◄◄
10	www.facebook.com	6 808 306	1,16%	▲ 3
11	search.ukr.net	5 751 337	0,98%	▼ 1
12	go.mail.ru	4 948 541	0,84%	▼ 1
13	news.meta.ua	3 819 250	0,65%	▼ 1
14	news.yandex.ua	3 643 129	0,62%	▲ 2
15	www.pravda.com.ua	3 554 752	0,61%	◄◄
16	ua.readme.ru	3 490 444	0,60%	▼ 2
17	vkontakte.ru	2 720 441	0,46%	new!

(продолжение таблицы)

#	Домен	Переходы	%	Динамика
18	i.ua	2 701 006	0,46%	◀▶
19	sport.ua	2 484 157	0,42%	new!
20	mbox.i.ua	2 480 368	0,42%	new!

Таблица 5. ТОП 20 ссылающихся доменов украинских сайтов в UAnet

#	Домен	Переходы	%	Динамика
1	www.ukr.net	71 266 480	12,15%	◀▶
2	yandex.ua	63 538 038	10,83%	◀▶
3	mail.google.com	15 884 726	2,71%	▲ 1
4	www.marketgid.com	13 838 543	2,36%	▼ 1
5	www.bigmir.net	9 806 006	1,67%	◀▶
6	freemail.ukr.net	7 272 029	1,24%	◀▶
7	www.facebook.com	6 808 306	1,16%	▲ 2
8	search.ukr.net	5 751 337	0,98%	▼ 1
9	news.meta.ua	3 819 250	0,65%	▼ 1
10	news.yandex.ua	3 643 129	0,62%	▲ 1
11	www.pravda.com.ua	3 554 752	0,61%	▼ 1
12	i.ua	2 701 006	0,46%	◀▶
13	sport.ua	2 484 157	0,42%	▲ 6
14	mbox.i.ua	2 480 368	0,42%	▲ 2
15	jooble.com.ua	2 448 937	0,42%	◀▶
16	googleads.g.doubleclick.net	2 357 190	0,40%	▼ 3
17	news.join.ua	2 028 770	0,35%	▲ 1
18	www.gismeteo.ua	2 013 462	0,34%	new!
19	www.avtopoisk.ua	1 980 432	0,34%	▼ 5
20	meta.ua	1 757 715	0,30%	◀▶

Таблица 6. Переходы с каталогов и рейтингов по общей аудитории

#	Домен	Переходы	%	Динамика
1	bigmir.net	12 431 824	63,24%	◀▶
2	yasa.yandex.ru	2 455 141	12,49%	◀▶
3	top100.rambler.ru	1 461 467	7,43%	◀▶
4	meta.ua	518 792	2,64%	▲ 1
5	bigbn.com.ua	454 664	2,31%	▼ 1
6	i.ua	423 935	2,16%	▲ 1
7	banner.kiev.ua	370 952	1,89%	▼ 1
8	liveinternet.ru	335 097	1,70%	▲ 1

(продолжение таблицы)

#	Домен	Переходы	%	Динамика
9	mbn.com.ua	308 011	1,57%	▼ 1
10	list.mail.ru	285 196	1,45%	◄
11	holder.com.ua	198 253	1,01%	▲ 1
12	adriver.ru	136 063	0,69%	▼ 1
13	adrock.com.ua	78 393	0,40%	◄
14	uaportal.com	68 072	0,35%	◄
15	catalog.online.ua	38 198	0,19%	▲ 1
16	abn.com.ua	34 093	0,17%	▼ 1
17	topping.com.ua	25 132	0,13%	◄
18	catalog.aport.ru	24 827	0,13%	◄
19	megaban.com.ua	8 771	0,04%	◄

Таблица 7. Переходы с каталогов и рейтингов по украинской аудитории

#	Домен	Переходы	%	Динамика
1	bigmir.net	10 411 323	77,75%	◄
2	yaca.yandex.ru	725 127	5,42%	◄
3	meta.ua	414 870	3,10%	◄
4	i.ua	329 916	2,46%	◄
5	bigbn.com.ua	278 567	2,08%	◄
6	mbn.com.ua	244 252	1,82%	◄
7	top100.rambler.ru	244 229	1,82%	◄
8	banner.kiev.ua	170 320	1,27%	▲ 1
9	holder.com.ua	162 725	1,22%	▼ 1
10	liveinternet.ru	97 854	0,73%	▲ 2
11	adriver.ru	88 819	0,66%	▼ 1
12	adrock.com.ua	62 409	0,47%	▼ 1
13	uaportal.com	48 563	0,36%	▲ 1
14	list.mail.ru	46 459	0,35%	▼ 1
15	catalog.online.ua	27 041	0,20%	◄
16	topping.com.ua	14 992	0,11%	◄
17	abn.com.ua	12 246	0,09%	◄
18	megaban.com.ua	5 996	0,04%	◄
19	catalog.aport.ru	4 240	0,03%	◄

ПОИСК В УКРАИНСКОМ ИНТЕРНЕТЕ

Таблица 8. ТОП поисковиков по переходам всех пользователей
(учитываются переходы всех пользователей из результатов поиска)

#	Сайт	Переходы	%
1	google.com	277 746 608	55,25%
2	yandex.ru	185 277 082	36,86%
3	mail.ru	23 629 269	4,70%
4	ukr.net	6 547 996	1,30%
5	bing.com(live)	3 750 760	0,75%
6	rambler.ru	3 421 132	0,68%
7	meta.ua	751 234	0,15%
8	bigmir.net	641 715	0,13%
9	yahoo.com	528 216	0,11%
10	i.ua	310 894	0,06%
11	aport.ru	32 330	0,01%
12	poisk.ru	27 910	0,01%
13	gde.ru	7 051	0,00%
14	uaportal.com	4 109	0,00%
15	altavista.com	68	0,00%

Таблица 9. ТОП поисковиков по переходам украинских пользователей:
(учитываются только переходы украинских пользователей из результатов поиска)

#	Сайт	Переходы	%
1	google.com	183 328 946	69,66%
2	yandex.ru	65 469 711	24,87%
3	ukr.net	5 704 127	2,17%
4	mail.ru	4 930 479	1,87%
5	bing.com(live)	1 678 301	0,64%
6	meta.ua	606 300	0,23%
7	rambler.ru	564 253	0,21%
8	bigmir.net	553 754	0,21%
9	i.ua	251 997	0,10%
10	yahoo.com	91 329	0,03%
11	poisk.ru	6 123	0,00%
12	aport.ru	6 116	0,00%
13	uaportal.com	2 721	0,00%
14	gde.ru	1 281	0,00%
15	altavista.com	4	0,00%

Таблица 10. ТОП 30 поисковых запросов украинских пользователей

#	Запрос	Количество	Динамика
1	автобазар	1 438 872	▲ 29
2	ukr.net	803 060	◀▶
3	переводчик онлайн	570 966	▲ 3
4	футбол	556 004	▲ 5
5	новости украины	539 573	▼ 2
6	новости	530 808	▼ 1
7	автобазар украина	506 644	▼ 3
8	переводчик	498 538	▼ 1
9	укрнет	481 879	▲ 21
10	авториа	448 824	▲ 2
11	игры онлайн	429 775	◀▶
12	сонник	403 597	▼ 4
13	гороскоп	384 645	◀▶
14	игры	374 294	▲ 16
15	новини	363 016	◀▶
16	українська правда	313 262	◀▶
17	украинская правда	279 123	▲ 13
18	работа в киеве	275 485	▲ 12
19	погода	272 550	▲ 2
20	работа	270 362	▼ 1
21	football.ua	252 987	▲ 3
22	i.ua	245 561	▼ 2
23	радио онлайн	236 578	▲ 5
24	купить видеокамеру в хар	228 711	▲ 6
25	bigmir.net	226 393	▲ 5
26	погода в киеве	225 156	▲ 4
27	bigmir	207 307	▼ 2
28	футбол юа	196 654	▲ 2
29	бигмир	195 858	▲ 1
30	ігри	193 758	▼ 3

МЕТОДОЛОГИЯ

Посетители (cookies) - это число уникальных идентификаторов компьютеров, с которых были обращения к Вашей странице.

Сессией считается пребывание пользователя на сайте с перерывом не более 30 минут.

Ядро - число уникальных идентификаторов компьютеров, с которых были обращения к Вашей странице в течении 30 дней не реже 1-го раза в 7 дней.

Информация о регионе посетителя получена из базы данных ip адресов, созданной сотрудниками SputnikMedia.net

ИНФОРМАЦИЯ

По вопросам, связанным с исследованием, просьба обращаться по адресу:
advert@bigmir-internet.com.ua