ГЛОБАЛЬНАЯ СТАТИСТИКА УКРАИНСКОГО ИНТЕРНЕТА

Январь 2010

Условия распространения

Содержание этого документа является собственностью компании BIGMIR-Internet. Публикация в СМИ и Интернет, передача отчета третьим лицам и иное распространение разрешается при условии ссылки (для интернет-изданий - гиперссылки) на http://index.bigmir.net

Адрес компании

02140, Украина, Киев, пр. Бажана, 14-А, 7 этаж,
тел. (044) 496-4563, факс (044) 496-4567,
http://bigmir-internet.com.ua/

4 февраля 2010 г.

АУДИТОРИЯ УКРАИНСКОГО ИНТЕРНЕТА

По итогам января месяца, аудитория украинского интернета составила **15 834 614** Cookies. Это уникальные Браузеры, сделавшие больше одного просмотра страницы (хита) за текущий месяц + Браузеры, которые просматривали страницы в этом и в прошлом месяце.

Средняя недельная аудитория украинского Интернета в январе составила:
6 461 181 чел.
Динамика по сравнению с декабрем - ▼ 0,26%

Среднесуточная аудитория украинского Интернета в январе составила:
2 400 939 чел.
Динамика по сравнению с декабрем - ▼ 3,84%

Среднесуточная аудитория украинского Интернета в рабочий день в январе составила:
2 574 835 чел.
Динамика по сравнению с декабрем - ▼ 3,61%

Среднесуточная аудитория украинского Интернета в выходной день в январе составила:
2 035 757 чел.
Динамика по сравнению с декабрем - ▲ 2,01%

Количество хитов, сгенерированных украинской аудиторией в январе:
2 149 626 931
Динамика по сравнению с декабрем - ▼ 2,76%

Ядро украинской аудитории в январе составило:
2 147 740 чел.
Динамика по сравнению с декабрем - ▼ 14,91%

Среднее число суточных сессий украинских пользователей:
1,13
Динамика по сравнению с декабрем - ▼ 0,35%

Среднее время проводимое на сайтах украинскими пользователями:
3,34 мин.
Динамика по сравнению с декабрем - ▲ 2,26%

Средняя глубина просмотра сайтов украинскими пользователями:
3,00 стр.
Динамика по сравнению с декабрем - ▲ 2,56%

Общее время, проведенное украинскими пользователями в Интернете в январе:
3 971 905 028 мин.
Динамика по сравнению с декабрем - ▼ 15,67%

© BIGMIR-Internet, 2005 - 2010

ГЕОГРАФИЯ УКРАИНСКОГО ИНТЕРНЕТА

Географически, как и прежде, лидирует киевский регион. Его доля составила 58,73% от общей аудитории, в то время как у волынского и житомирского регионов наименьшая активность, всего 0,09% и 0,13% соответственно, у черновицкого региона - 0,24%. Далее, в порядке убывания, следуют такие крупные регионы как: Одесса, Донецк, Днепропетровск, Харьков, Львов, Крым, Запорожье. Их суммарная доля составляет 30,41%. На остальные регионы пришлось 10,4%. Стоит отметить, что все пользователи, провайдером которых является Укртелеком, относятся к киевскому региону. **Ниже приведена диаграмма географического распределения украинских посетителей:**

Диаграмма 1. Аудитория по регионам Украины (Январь 2010)

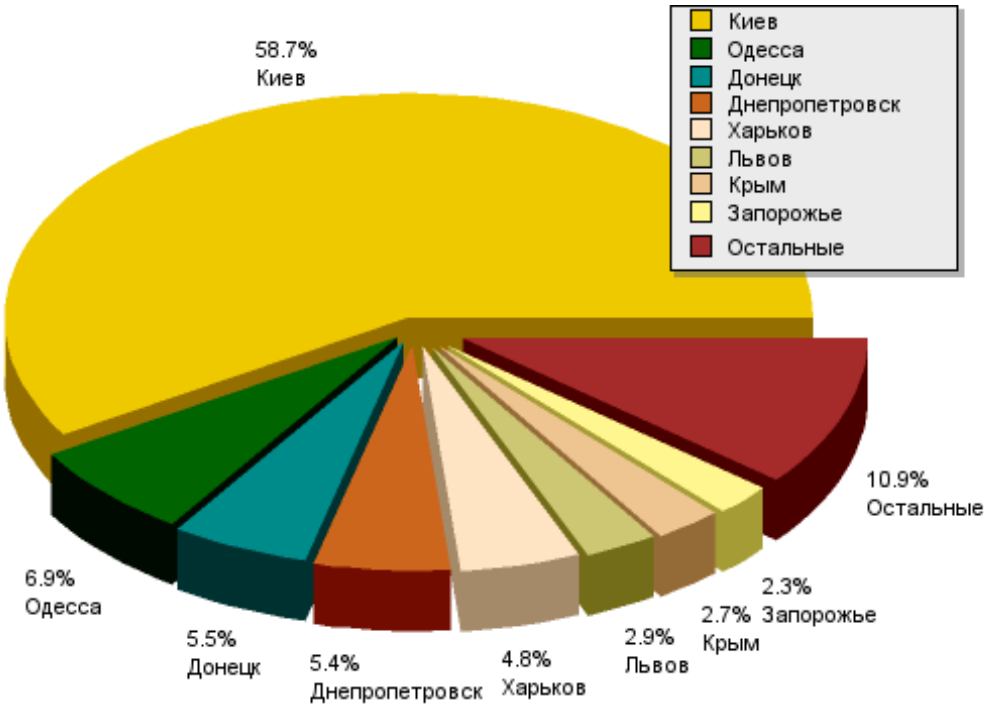

Таблица 2. Полная таблица распределения аудитории по регионам

#	Регион	Пользователи	%	Динамика
1	Киев	9 299 043	58,73%	▲ 3,28%
2	Одесса	1 085 630	6,86%	▲ 4,03%
3	Донецк	873 867	5,52%	▲ 4,05%
4	Днепропетровск	858 763	5,42%	▲ 2,22%
5	Харьков	755 716	4,77%	▲ 11,73%
6	Львов	454 376	2,87%	▼ 7,97%
7	Крым	428 020	2,70%	▲ 1,54%
8	Запорожье	359 653	2,27%	▲ 5,06%
9	Полтава	237 313	1,50%	▲ 5,12%
10	Луганск	233 570	1,48%	▲ 7,79%
11	Николаев	185 299	1,17%	▲ 9,35%

© BIGMIR-Internet, 2005 - 2010

(продолжение таблицы)

#	Регион	Пользователи	%	Динамика
12	Черкассы	165 470	1,04%	▲ 2,21%
13	Ровно	116 705	0,74%	▲ 3,20%
14	Хмельницкий	104 379	0,66%	▲ 4,44%
15	Чернигов	100 971	0,64%	▲ 12,67%
16	Херсон	100 485	0,63%	▲ 7,07%
17	Сумы	79 682	0,50%	▲ 3,79%
18	Ивано-Франковск	75 091	0,47%	▼ 3,29%
19	Закарпатье	63 874	0,40%	▲ 4,03%
20	Винница	63 172	0,40%	▼ 0,42%
21	Кировоград	61 873	0,39%	▲ 1,46%
22	Тернополь	57 844	0,37%	▼ 0,74%
23	Черновцы	38 557	0,24%	▼ 6,57%
24	Житомир	20 692	0,13%	▼ 8,99%
25	Луцк	14 569	0,09%	▼ 9,20%
	ВСЕГО	15 834 614	100%	

Таблица 3. Полная таблица распределения хитов по регионам

#	Регион	Пользователи	%	Динамика
1	Киев	1 268 457 221	59,01%	▼ 4,18%
2	Днепропетровск	130 362 594	6,06%	▼ 2,94%
3	Одесса	126 681 370	5,89%	▼ 0,68%
4	Донецк	110 641 298	5,15%	▲ 2,19%
5	Харьков	97 098 300	4,52%	▼ 0,27%
6	Львов	70 946 277	3,30%	▼ 9,13%
7	Крым	49 876 911	2,32%	▼ 0,36%
8	Запорожье	47 333 861	2,20%	▲ 2,35%
9	Полтава	34 094 613	1,59%	▼ 3,37%
10	Луганск	29 894 982	1,39%	▲ 5,72%
11	Черкассы	28 681 459	1,33%	▲ 1,22%
12	Николаев	23 054 783	1,07%	▲ 9,78%
13	Ровно	17 751 367	0,83%	▼ 2,51%
14	Хмельницкий	16 014 880	0,75%	▲ 5,20%
15	Чернигов	14 593 938	0,68%	▲ 4,49%
16	Херсон	12 777 130	0,59%	▲ 8,54%
17	Ивано-Франковск	12 364 375	0,58%	▼ 7,21%
18	Сумы	11 261 685	0,52%	▼ 1,79%
19	Тернополь	10 370 523	0,48%	▼ 2,42%
20	Винница	9 087 128	0,42%	▲ 9,07%
21	Закарпатье	8 821 872	0,41%	▲ 1,57%

© BIGMIR-Internet, 2005 - 2010

(продолжение таблицы)

#	Регион	Пользователи	%	Динамика
22	Кировоград	8 715 046	0,41%	▼ 1,19%
23	Черновцы	5 217 445	0,24%	▼ 7,71%
24	Житомир	2 928 500	0,14%	▼ 4,47%
25	Луцк	2 599 373	0,12%	▼ 9,39%
	ВСЕГО	2 149 626 931	100%	

ТЕХНОМЕТРИКА УКРАИНСКОГО ИНТЕРНЕТА

Диаграмма 2. Экранные разрешения

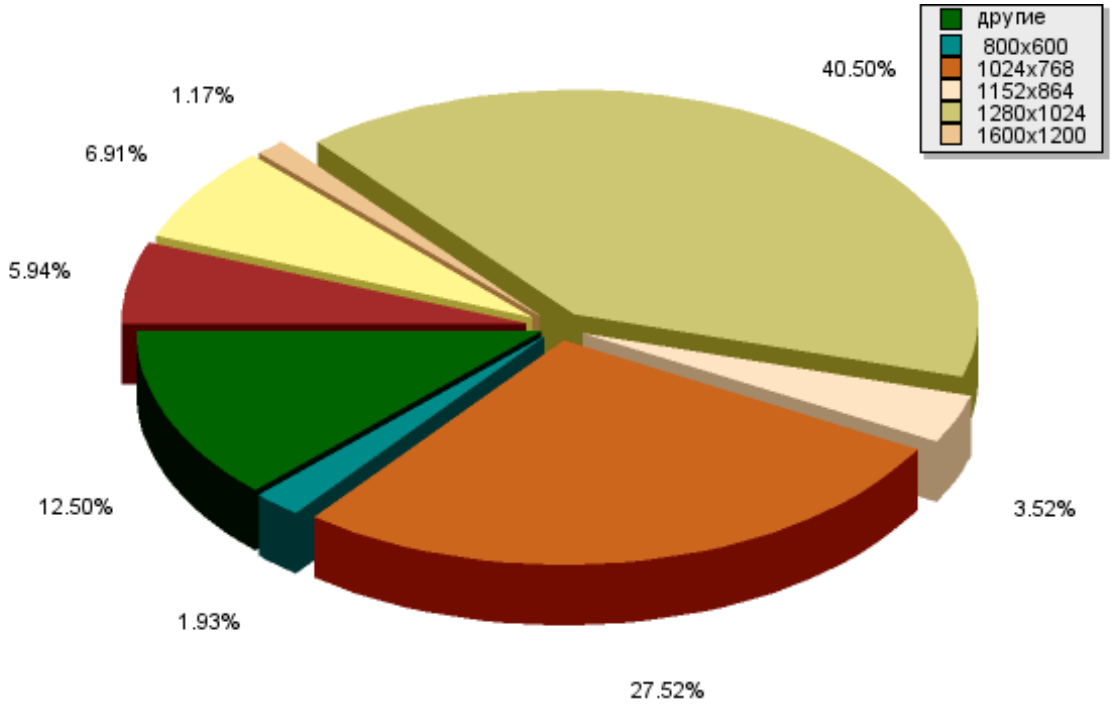

© BIGMIR-Internet, 2005 - 2010

Диаграмма 3. Количество цветов

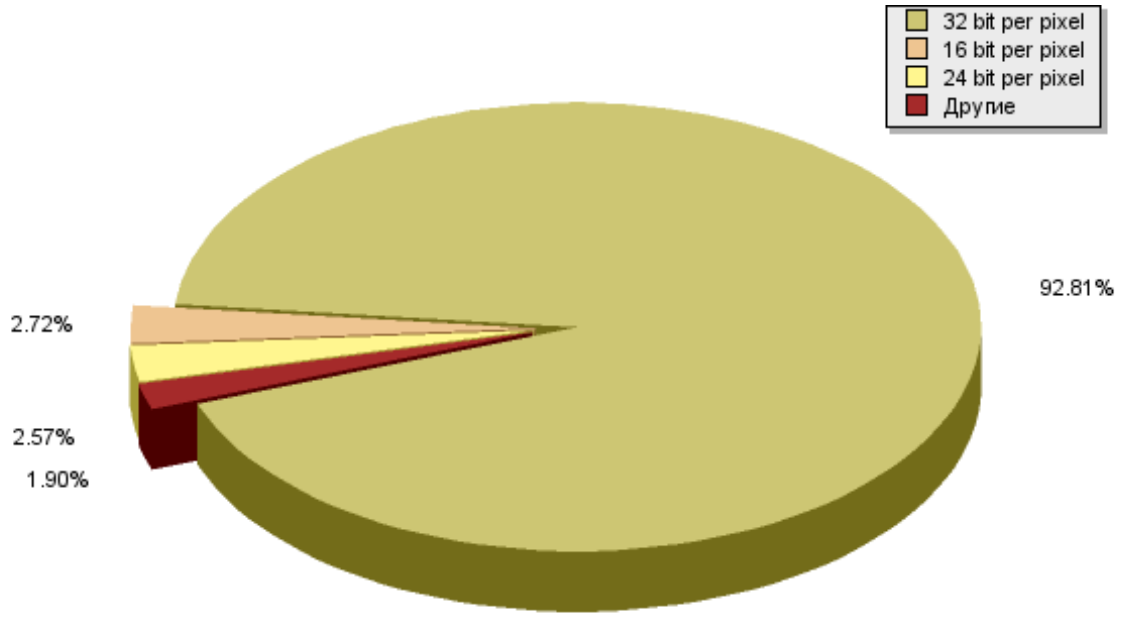

Диаграмма 4. Операционные системы

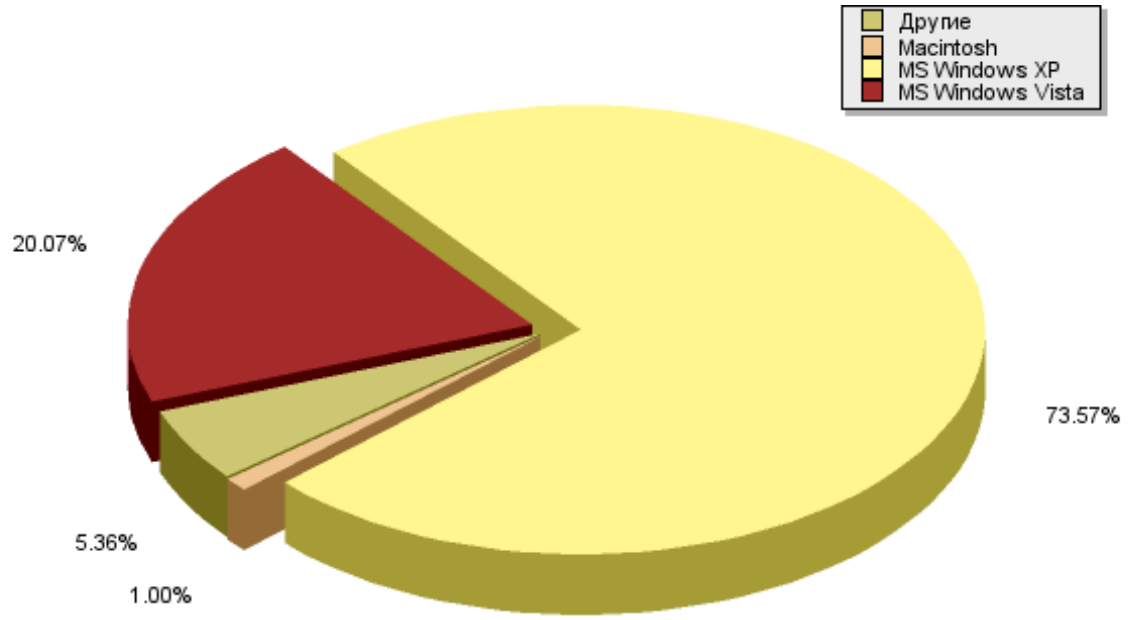

© BIGMIR-Internet, 2005 - 2010

Диаграмма 5. Броузеры

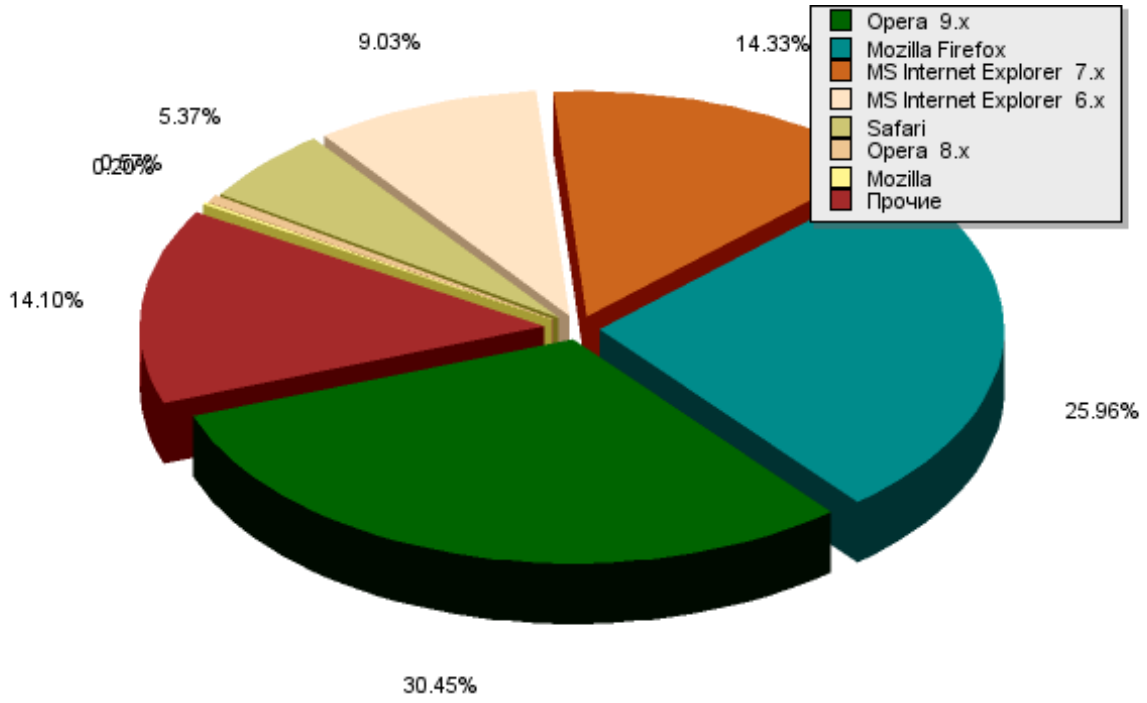

ТРАФИКОГЕНЕРАЦИЯ УКРАИНСКОГО ИНТЕРНЕТА

Таблица 4. ТОП 20 ссылающихся доменов в UAnet

#	Домен	Переходы	%	Динамика
1	www.google.com.ua	103 043 650	24,50%	
2	www.ukr.net	47 843 616	11,38%	
3	yandex.ua	34 800 575	8,27%	
4	www.google.ru	16 556 119	3,94%	
5	www.google.com	13 541 213	3,22%	
6	mail.google.com	12 447 681	2,96%	
7	www.marketgid.com	12 325 991	2,93%	
8	www.bigmir.net	9 221 507	2,19%	
9	freemail.ukr.net	6 049 658	1,44%	
10	news.meta.ua	5 191 867	1,23%	
11	search.ukr.net	3 884 780	0,92%	
12	auto.yandex.ru	2 556 594	0,61%	▲ 1
13	www.avtopoisk.ua	2 514 257	0,60%	▲ 4
14	images.google.com.ua	2 358 131	0,56%	
15	meta.ua	2 333 589	0,55%	
16	win.mail.ru	2 249 426	0,53%	
17	news.yandex.ua	2 165 577	0,51%	▲ 3

© BIGMIR-Internet, 2005 - 2010

(продолжение таблицы)

#	Домен	Переходы	%	Динамика
18	go.mail.ru	2 052 870	0,49%	▼ 6
19	ru.redtram.com	1 980 560	0,47%	▼ 1
20	ua.readme.ru	1 949 743	0,46%	▼ 1

Таблица 5. ТОП 20 ссылающихся доменов украинских сайтов в UAnet

#	Домен	Переходы	%	Динамика
1	www.ukr.net	47 843 616	11,38%	◆
2	yandex.ua	34 800 575	8,27%	◆
3	mail.google.com	12 447 681	2,96%	◆
4	www.marketgid.com	12 325 991	2,93%	◆
5	www.bigmir.net	9 221 507	2,19%	◆
6	freemail.ukr.net	6 049 658	1,44%	◆
7	news.meta.ua	5 191 867	1,23%	◆
8	search.ukr.net	3 884 780	0,92%	◆
9	www.avtopoisk.ua	2 514 257	0,60%	▲ 2
10	images.google.com.ua	2 358 131	0,56%	▼ 1
11	meta.ua	2 333 589	0,55%	▼ 1
12	news.yandex.ua	2 165 577	0,51%	▲ 1
13	ru.redtram.com	1 980 560	0,47%	▼ 1
14	mbox.i.ua	1 664 075	0,40%	◆
15	connect.ua	1 638 073	0,39%	▲ 1
16	www.gismeteo.ua	1 615 211	0,38%	▲ 1
17	www.pravda.com.ua	1 602 483	0,38%	▼ 2
18	googleads.g.doubleclick.net	1 396 165	0,33%	◆
19	i.ua	1 387 471	0,33%	new!
20	jooble.com.ua	1 348 211	0,32%	new!

Таблица 6. Переходы с каталогов и рейтингов по общей аудитории

#	Домен	Переходы	%	Динамика
1	bigmir.net	13 678 609	54,37%	◆
2	yaca.yandex.ru	2 246 380	8,93%	◆
3	top100.rambler.ru	1 902 738	7,56%	◆
4	mbn.com.ua	1 430 865	5,69%	◆
5	bigbn.com.ua	772 045	3,07%	▲ 1
6	megaban.com.ua	756 855	3,01%	▼ 1
7	banner.kiev.ua	714 152	2,84%	▲ 1
8	meta.ua	689 962	2,74%	▼ 1

© BIGMIR-Internet, 2005 - 2010

(продолжение таблицы)

#	Домен	Переходы	%	Динамика
9	i.ua	577 576	2,30%	
10	adriver.ru	408 716	1,62%	▲ 3
11	holder.com.ua	394 942	1,57%	▲ 1
12	uaportal.com	360 687	1,43%	▼ 1
13	list.mail.ru	313 293	1,25%	▼ 3
14	liveinternet.ru	279 928	1,11%	
15	adrock.com.ua	270 714	1,08%	
16	abn.com.ua	139 647	0,56%	
17	topping.com.ua	118 530	0,47%	
18	catalog.aport.ru	52 425	0,21%	
19	catalog.online.ua	43 941	0,17%	
20	refer.ru	3 938	0,02%	
21	list.gala.net	2 066	0,01%	
22	reklamer.com.ua	0	0,00%	

Таблица 7. Переходы с каталогов и рейтингов по украинской аудитории

#	Домен	Переходы	%	Динамика
1	bigmir.net	9 887 336	66,00%	
2	mbn.com.ua	919 317	6,14%	
3	yaca.yandex.ru	532 889	3,56%	▲ 2
4	meta.ua	481 819	3,22%	
5	megaban.com.ua	450 881	3,01%	▼ 2
6	bigbn.com.ua	439 740	2,94%	
7	banner.kiev.ua	400 874	2,68%	▲ 1
8	i.ua	371 146	2,48%	▼ 1
9	top100.rambler.ru	295 904	1,98%	
10	holder.com.ua	267 725	1,79%	
11	adriver.ru	250 918	1,67%	▲ 1
12	uaportal.com	219 564	1,47%	▼ 1
13	adrock.com.ua	174 940	1,17%	
14	abn.com.ua	72 746	0,49%	
15	topping.com.ua	71 271	0,48%	▲ 1
16	liveinternet.ru	63 754	0,43%	▼ 1
17	list.mail.ru	41 951	0,28%	
18	catalog.online.ua	28 831	0,19%	
19	catalog.aport.ru	7 796	0,05%	
20	list.gala.net	1 175	0,01%	
21	refer.ru	936	0,01%	
22	reklamer.com.ua	0	0,00%	

© BIGMIR-Internet, 2005 - 2010

Таблица 8. ТОП поисковиков по переходам всех пользователей (учитываются переходы всех пользователей из результатов поиска)

#	Сайт	Переходы	%
1	google.com	248 163 913	61,12%
2	yandex.ru	122 587 836	30,19%
3	mail.ru	16 963 871	4,18%
4	rambler.ru	5 414 115	1,33%
5	ukr.net	5 249 269	1,29%
6	live.com	3 108 711	0,77%
7	meta.ua	1 729 554	0,43%
8	bigmir.net	1 538 447	0,38%
9	yahoo.com	731 700	0,18%
10	i.ua	316 254	0,08%
11	aport.ru	67 556	0,02%
12	gogo.ru	58 460	0,01%
13	poisk.ru	48 617	0,01%
14	altavista.com	16 149	0,00%
15	uaportal.com	14 640	0,00%
16	gde.ru	9 138	0,00%
17	msn.com	0	0,00%
18	webalta.ru	0	0,00%

Таблица 9. ТОП поисковиков по переходам украинских пользователей: (учитываются только переходы украинских пользователей из результатов поиска)

#	Сайт	Переходы	%
1	google.com	131 767 436	73,85%
2	yandex.ru	35 798 593	20,06%
3	ukr.net	3 861 024	2,16%
4	mail.ru	2 035 366	1,14%
5	live.com	1 302 572	0,73%
6	meta.ua	1 245 693	0,70%
7	bigmir.net	1 133 868	0,64%
8	rambler.ru	931 588	0,52%
9	i.ua	215 443	0,12%
10	yahoo.com	97 748	0,05%
11	aport.ru	10 640	0,01%
12	uaportal.com	9 163	0,01%
13	poisk.ru	8 415	0,00%

© BIGMIR-Internet, 2005 - 2010

(продолжение таблицы)

#	Сайт	Переходы	%
14	gogo.ru	6 344	0,00%
15	altavista.com	3 115	0,00%
16	gde.ru	915	0,00%
17	msn.com	0	0,00%
18	webalta.ru	0	0,00%

Таблица 10. ТОП 30 поисковых запросов украинских пользователей

#	Запрос	Количество	Динамика
1	автобазар	730 716	▲ 1
2	погода	577 271	▲ 28
3	ukr.net	433 648	▲ 27
4	погода в киеве	406 390	◆
5	новости	401 946	◆
6	новости украины	371 063	▲ 1
7	переводчик онлайн	324 115	▼ 1
8	работа в киеве	297 459	▲ 22
9	автобазар украина	280 281	▲ 8
10	гороскоп	259 901	▲ 20
11	сонник	252 573	▲ 4
12	погода в украине	250 147	▼ 1
13	переводчик	248 525	▼ 4
14	игры онлайн	223 380	◆
15	игры	210 271	▲ 15
16	українська правда	207 385	▲ 4
17	футбол	199 757	▼ 5
18	новини	167 667	▲ 3
19	погода в одессе	154 602	▼ 1
20	автопродажа	152 783	▲ 10
21	укрнет	151 349	▲ 4
22	приколы	150 191	▼ 3
23	украинская правда	144 401	▲ 7
24	онлайн переводчик	143 846	▼ 2
25	i.ua	140 429	▼ 2
26	сонник толкование снов	134 895	▲ 4
27	работа	132 675	▲ 3
28	телепрограмма	131 174	▲ 2
29	секс	128 769	▲ 1
30	погода в донецке	127 078	◆

© BIGMIR-Internet, 2005 - 2010

МЕТОДОЛОГИЯ

Посетители (cookies) - это число уникальных идентификаторов компьютеров, с которых были обращения к Вашей странице.

Сессией считается пребывание пользователя на сайте с перерывом не более 30 минут.

Ядро - число уникальных идентификаторов компьютеров, с которых были обращения к Вашей странице в течении 30 дней не реже 1-го раза в 7 дней.

Информация о регионе посетителя получена из базы данных ip адресов, созданной сотрудниками SputnikMedia.net

ИНФОРМАЦИЯ

По вопросам, связанным с исследованием, просьба обращаться по адресу:
advert@bigmir-internet.com.ua

© BIGMIR-Internet, 2005 - 2010